



# التقرير اليومي لصافي التغير في نسب الملكية

جلسة 26 فبراير 2023

26-Feb												
الأجانب				دول مجلس التعاون				القطريين				رمز الشركة
التغير لآخر 20 جلسة	التغير لآخر 10 جلسات	التغير لآخر 5 جلسات	التغير اليومي	التغير لآخر 20 جلسة	التغير لآخر 10 جلسات	التغير لآخر 5 جلسات	التغير اليومي	التغير لآخر 20 جلسة	التغير لآخر 10 جلسات	التغير لآخر 5 جلسات	التغير اليومي	
26,531,881	26,243,366	22,553,456	60,063	180,961	2,403	2,154	0	-26,712,842	-26,245,769	-22,555,610	-60,063	QNBK
-1,030,911	1,586,860	1,654,226	20,909	-4,593	-9,696	267	0	1,035,504	-1,577,164	-1,654,493	-20,909	المصرف
4,788,267	2,730,084	454,480	-161,159	-10,000	-7,537	0	0	-4,778,267	-2,722,547	-454,480	161,159	التجاري
14,342,980	28,521,315	33,462,831	-63,092	147,118	27,032	22,160	0	-14,490,098	-28,548,347	-33,484,991	63,092	الدوحة ب
3,378	9,486	10,000	-18	0	0	0	0	-3,378	-9,486	-10,000	18	الأهلي
1,727,569	1,190,111	336,900	54,671	0	0	0	0	-1,727,569	-1,190,111	-336,900	-54,671	الدولي
36,074,321	46,771,190	43,232,840	1,314,286	-196,246	-295,528	-75,041	-52,506	-35,878,075	-46,475,662	-43,157,799	-1,261,780	الريان
#N/A	#N/A	5,893,092	188,731	#N/A	#N/A	51,018	-5,270	#N/A	#N/A	-5,944,110	-183,461	دخان
4,443,634	1,852,746	356,933	111,807	424,659	779,575	775,000	10,000	-4,868,293	-2,632,321	-1,131,933	-121,807	الأول
-1,975,566	-1,311,638	421,145	-234,110	-98,538	-60,427	20,304	-250	2,074,104	1,372,065	-441,449	234,360	الإجارة
17,411,931	18,036,985	15,758,639	-13,645	309,145	137,129	-2,729	-50,587	-17,721,076	-18,174,114	-15,755,910	64,232	دلالة
-776,552	-269,866	-119,978	-1,053	35,998	60,178	69,178	0	740,554	209,688	50,800	1,053	قطر وعمان
-56,624	-101,964	42,872	-30,410	202,000	89,360	-43,519	0	-145,376	12,604	647	30,410	إنماء
-8,226	13,565	9,104	8,664	352	352	352	0	7,874	-13,917	-9,456	-8,664	زاد
-4,310,560	-1,325,947	-1,087,663	-667,548	147,073	318,461	-28,653	0	4,163,487	1,007,486	1,116,316	667,548	الطبية
269,169	1,674,867	401,635	-10,396	554,586	265,417	134,467	0	-823,755	-1,940,284	-536,102	10,396	السلام
912,068	1,006,628	814,632	167,915	-16,603	0	0	-38,696	-895,465	-1,006,628	-814,632	-129,219	بلدنا
226,571	30,494	-7,488	11,500	-52,762	-120,000	-10,000	0	-173,809	89,506	17,488	-11,500	الرعاية
-17,870	-19,910	-19,950	0	0	0	0	0	17,870	19,910	19,950	0	السيئما
2,693,687	1,983,051	394,467	102,749	-1,959	-1,959	0	0	-2,691,728	-1,981,092	-394,467	-102,749	وقود
-265,665	-192,381	64,652	8,329	965	-350	-350	0	264,700	192,731	-64,302	-8,329	ودام
283,275	493,612	473,776	185,910	101,125	73,667	77,255	72,746	-384,400	-567,279	-551,031	-258,656	المناعي
50,058	136,362	104,068	-7,547	166	-250	0	0	-50,224	-136,112	-104,068	7,547	الميرة
4,555	-95,617	18,168	2,050	-23,475	-23,475	-2,050	-2,050	18,920	119,092	-16,118	0	التحويلية
-371,490	167,728	106,864	8,327	19,499	5,492	5,492	1,487	351,991	-173,220	-112,356	-9,814	الإسمنت

26-Feb												رمز الشركة
الأجانب				دول مجلس التعاون				القطريين				
التغير لآخر 20 جلسة	التغير لآخر 10 جلسات	التغير لآخر 5 جلسات	التغير اليومي	التغير لآخر 20 جلسة	التغير لآخر 10 جلسات	التغير لآخر 5 جلسات	التغير اليومي	التغير لآخر 20 جلسة	التغير لآخر 10 جلسات	التغير لآخر 5 جلسات	التغير اليومي	
2,323,489	-3,521,085	526,913	306,765	56,241	119,717	16,911	0	-2,379,730	3,401,368	-543,824	-306,765	صناعات
2,106,290	186,180	-84,972	-49,843	-28,953	59,553	66,660	-40	-2,077,337	-245,733	18,312	49,883	المستثمرين
2,174,553	2,190,319	2,289,211	-30,970	3,222	2,000	2,000	0	-2,177,775	-2,192,319	-2,291,211	30,970	كهرباء وماء
-400,881	-254,664	-108,224	-866	7,163	17,163	17,163	17,163	393,718	237,501	91,061	-16,297	أعمال
-13,386,644	-5,835,332	-70,682	1,298,302	-90,499	-64,065	8,729	8,729	13,477,143	5,899,397	61,953	-1,307,031	الخليج د
5,808,471	667,717	258,880	-54,149	-31,338	-44,823	-4,000	-4,000	-5,777,133	-622,894	-254,880	58,149	مسعيد
15,430,443	5,803,855	1,496,113	-1,015,041	-102,896	-76,322	-134,491	-318,744	-15,327,547	-5,727,533	-1,361,622	1,333,785	إستثمار
-3,497,856	5,146,158	3,624,129	-251,872	-564,090	-23,211	111	8,153	4,061,946	-5,122,947	-3,624,240	243,719	قامكو
43,245,011	42,870,976	42,597,774	-3,574,651	-20,000	-20,000	-20,000	-20,000	-43,225,011	-42,850,976	-42,577,774	3,594,651	قطر ت
-26,653	70,451	-41,436	15,435	0	0	0	0	26,653	-70,451	41,436	-15,435	الدوحة ت
203,524	104,374	1,871	-298	0	0	0	0	-203,524	-104,374	-1,871	298	العامه
622,568	677,472	199,492	361,405	0	0	0	0	-622,568	-677,472	-199,492	-361,405	التكافلي
53,488	-22,414	-17,123	245	0	0	0	0	-53,488	22,414	17,123	-245	الإسلامية ت
-259,228	-8,543	7,357	7,500	0	0	0	0	259,228	8,543	-7,357	-7,500	بيمة
-33,870	41,996	3,761	4,000	0	0	0	0	33,870	-41,996	-3,761	-4,000	QLMI
6,780,334	8,147,742	8,405,065	167,101	83,390	8,270	-31,730	-11,730	-6,863,724	-8,156,012	-8,373,335	-155,371	المتحدة
65,194,019	63,050,937	63,219,390	-450,930	-10,601	-12,101	-17,110	-17,110	-65,183,418	-63,038,836	-63,202,280	468,040	بروة
-4,334,801	-1,638,999	-1,941,964	-72,143	-28,635	-294,441	-45,900	0	4,363,436	1,933,440	1,987,864	72,143	إزدان
-46,966	-653,442	-3,543,478	170,749	31,466	-110,953	-334,322	-295,154	15,500	764,395	3,877,800	124,405	مزايا
1,060,594	-367,929	-2,329,210	-900,932	103,771	70,380	18,145	-100	-1,164,365	297,549	2,311,065	901,032	Ooredoo
-983,638	296,138	-83,010	935,489	-1,375,550	-1,772,822	-1,363,765	0	2,359,188	1,476,684	1,446,775	-935,489	فودافون
17,697,087	17,843,776	17,488,137	5,412	4,000	0	0	0	-17,701,087	-17,843,776	-17,488,137	-5,412	الملاحة
-2,130,498	-907,743	-402,876	20,754	28,116	0	-2,000	0	2,102,382	907,743	404,876	-20,754	مخازن
12,818,858	7,870,242	2,220,375	-185,071	-759,745	-664,020	-115,567	15,000	-12,059,113	-7,206,222	-2,104,808	170,071	ناقلات

## قيم التداول حسب الجنسية للجلسة الماضية

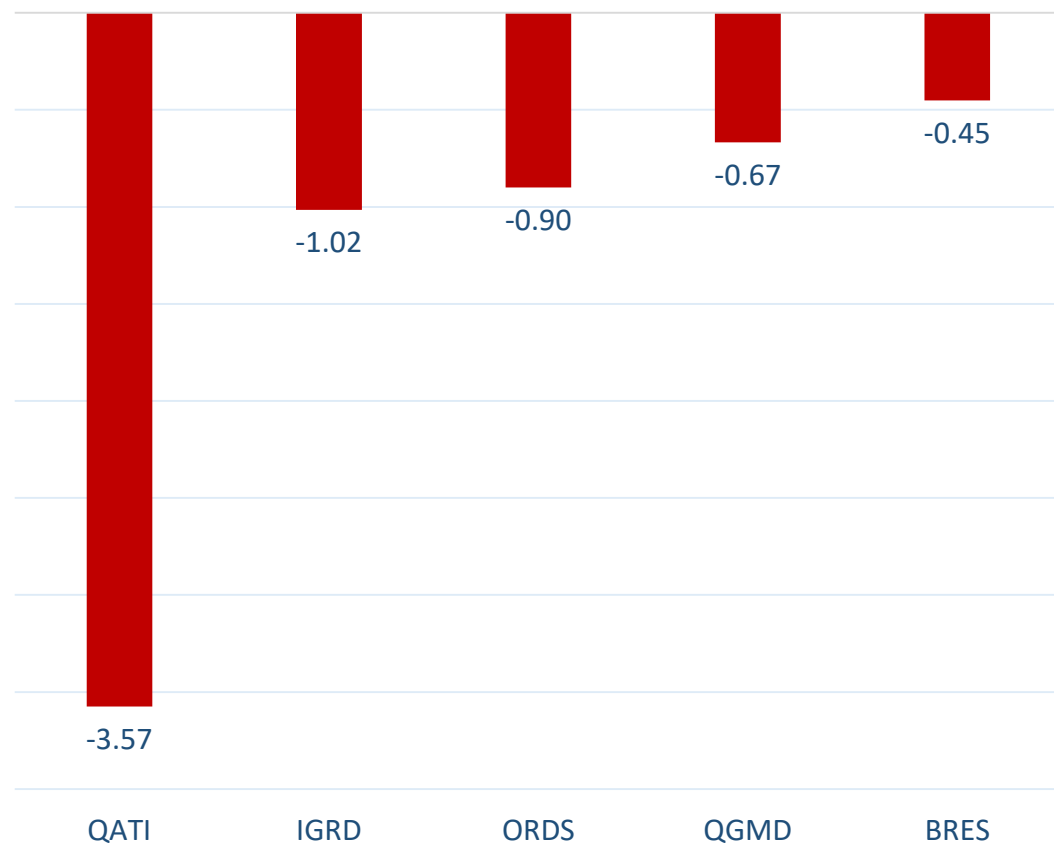
الجنسية	قيمة الشراء	قيمة البيع	الفرق
قطريون	201.74	198.78	2.96
خليجيون	10.50	26.16	-15.66
عرب	37.54	34.21	3.33
أجانب	43.23	33.86	9.37
الإجمالي	293.01	293.01	0.00

القيمة بالمليون ريال

## نسب التداول حسب الجنسية للجلسة الماضية

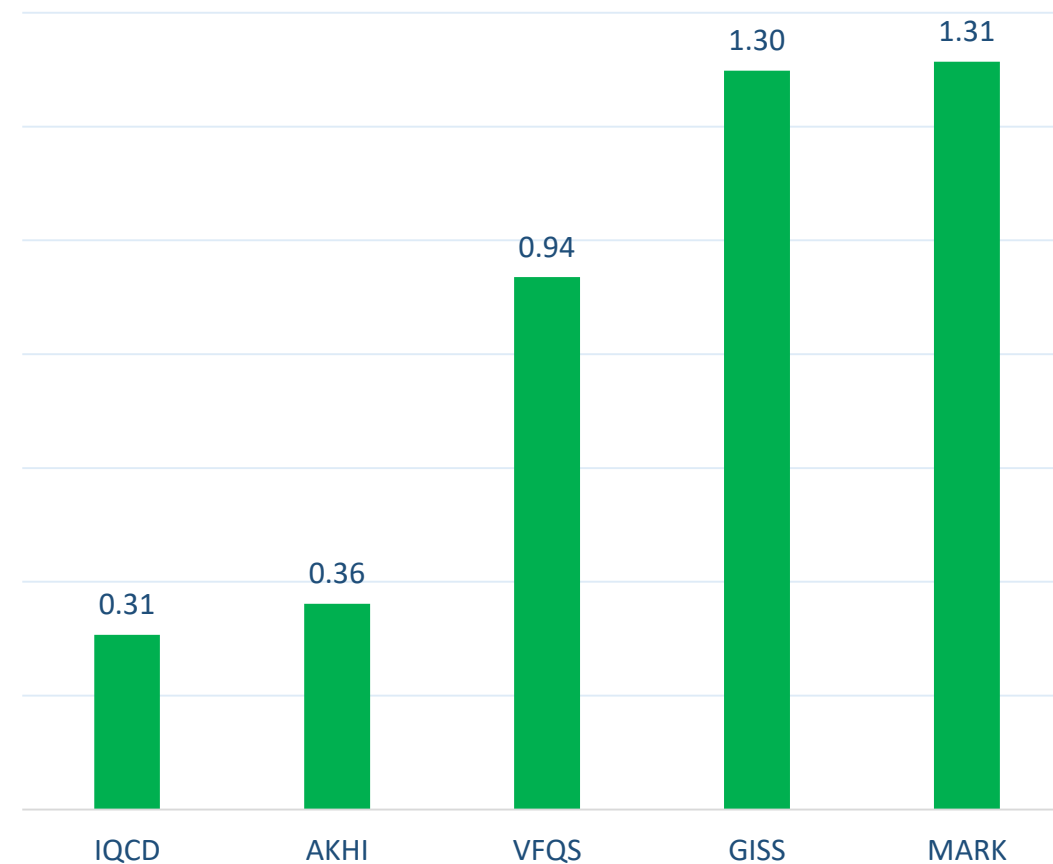
الفرق	نسبة البيع	نسبة الشراء	الجنسية
1.01%	67.84%	68.85%	قطريون
-5.34%	8.93%	3.58%	خليجيون
1.14%	11.68%	12.81%	عرب
3.20%	11.56%	14.75%	أجانب

أكثر 5 شركات بيعاً (بالصافي) من الأجانب لآخر جلسة



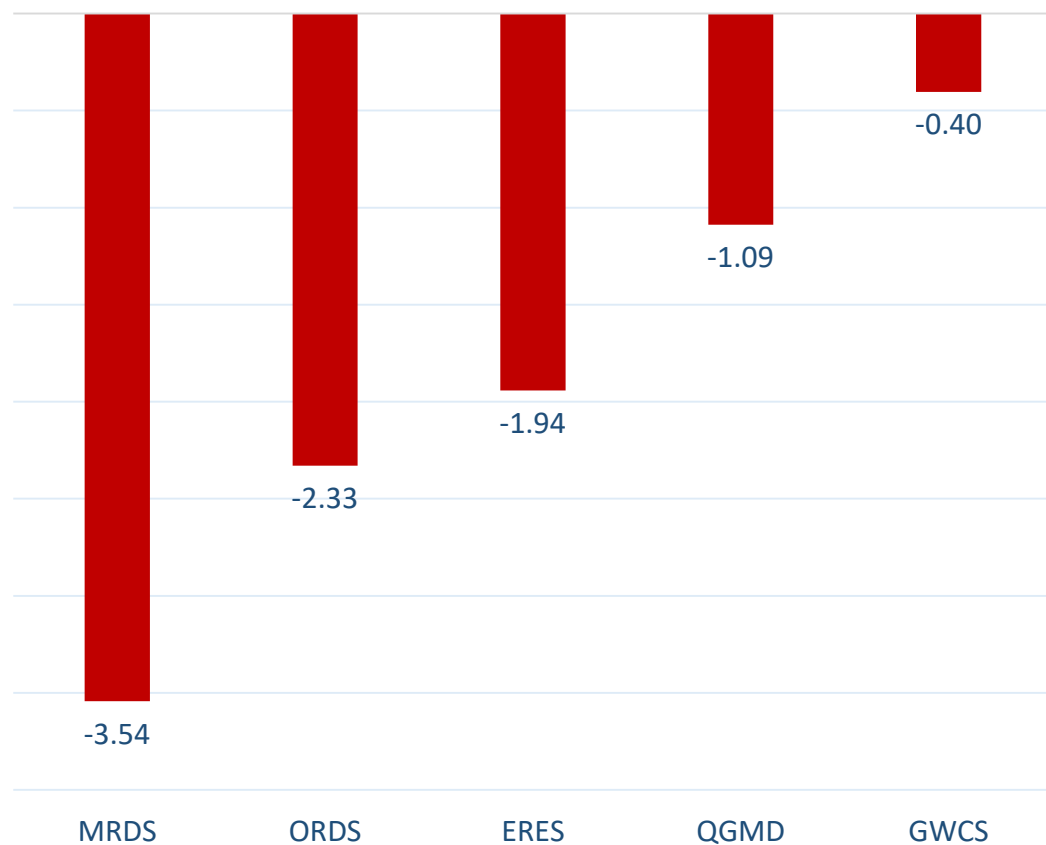
بالمليون سهم

أكثر 5 شركات شراءً (بالصافي) من الأجانب لآخر جلسة



بالمليون سهم

أكثر 5 شركات بيعاً (بالصافي) من الأجانب لآخر 5 جلسات



بالمليون سهم

أكثر 5 شركات شراءً (بالصافي) من الأجانب لآخر 5 جلسات



بالمليون سهم

## تعريفات

- الأرقام تمثل التغير بعدد الأسهم.
- التغير اليومي : صافي التغير بين جلستي تداول 62 و 23 فبراير .
- التغير لآخر 5 جلسات: مجموع صافي التغير اليومي لآخر 5 جلسات.
- التغير لآخر 10 جلسة: مجموع صافي التغير اليومي لآخر 10 جلسة.
- التغير لآخر 20 جلسة: مجموع صافي التغير اليومي لآخر 20 جلسة.

### **DISCLAIMER:**

The information contained was obtained from various public sources believed to be reliable, but we do not guarantee its accuracy. Wasata Financial Securities makes no representations or warranties (express or implied) regarding the data and information provided and Wasata Financial Securities does not represent that the information content of this document is complete, or free from any error, not misleading, or fit for any particular purpose. This report document provides general information only. Neither the information nor any opinion expressed constitutes an offer or an invitation to make an offer, to buy or sell any securities or other investment products related to such securities or investments.

This report document contained is subject to change without prior notice. Wasata assumes no responsibility to update the information in this report document.





إعداد: دائرة المشورة بشأن الأوراق المالية

  
وساطة  
WASATA  
للأوراق المالية  
FINANCIAL SECURITIES

+974 44498880

ramzi.qasmieh@Wasata.qa