



التقرير اليومي لصافي التغير في نسب الملكية

جلسة 31 يناير 2023

31-Jan												
الأجانب				دول مجلس التعاون				القطريين				اسم الشركة
التغير لآخر 20 جلسة	التغير لآخر 10 جلسات	التغير لآخر 5 جلسات	التغير اليومي	التغير لآخر 20 جلسة	التغير لآخر 10 جلسات	التغير لآخر 5 جلسات	التغير اليومي	التغير لآخر 20 جلسة	التغير لآخر 10 جلسات	التغير لآخر 5 جلسات	التغير اليومي	
-813,470	619,975	639,021	-821,469	-31,463	12,180	19,470	66,470	844,933	-632,155	-658,491	754,999	QNBK
-8,383,444	-1,869,010	-484,253	-716,998	-8,302	12,004	-5,569	-669	8,391,746	1,857,006	489,822	717,667	المصرف
18,040,757	13,349,111	9,443,461	-562,324	-9,592	0	0	-5,000	-18,031,165	-13,349,111	-9,443,461	567,324	التجاري
17,000,226	2,978,174	2,055,591	-1,554,157	526,322	-18,547	6,000	0	-17,526,548	-2,959,627	-2,061,591	1,554,157	بنك الدوحة
1,907	-813	-1,009	-4,911	136	136	0	0	-2,043	677	1,009	4,911	الأهلي
1,515,962	939,108	823,628	110,512	23,005	23,005	-10,017	0	-1,538,967	-962,113	-813,611	-110,512	الدولي
319,854	4,641,348	-2,937,687	-632,702	49,431	260,448	51,354	85,861	-369,285	-4,901,796	2,886,333	546,841	الريان
1,509,704	1,266,214	592,043	-32,260	491,944	475,788	98,180	0	-2,001,648	-1,742,002	-690,223	32,260	الأول
-5,558,474	-93,707	1,954,080	-276,258	-61,167	-92,845	-35,884	-53,808	5,619,641	186,552	-1,918,196	330,066	الإجارة
1,401,687	462,705	378,908	109,390	-306,108	77,800	-124,664	-38,959	-1,095,579	-540,505	-254,244	-70,431	دلالة
-567,540	146,653	513,139	-34,972	-129,647	852	0	0	697,187	-147,505	-513,139	34,972	قطر وعمان
-22,236	95,722	-52,662	-29,307	-29,519	0	0	0	51,755	-95,722	52,662	29,307	إنماء
23,150	15,289	10,435	0	-17,344	0	0	0	-5,806	-15,289	-10,435	0	زاد
5,314,303	5,606,577	703,938	153,905	-24,986	-13,794	-211,705	-183,191	-5,289,317	-5,592,783	-492,233	29,286	الطبية
-4,161,488	-994,226	-1,161,117	-91,910	191,171	172,210	12,086	-151,074	3,970,317	822,016	1,149,031	242,984	السلام
-1,833,471	-1,491,071	-782,495	-116,382	-95,508	-51,000	0	0	1,928,979	1,542,071	782,495	116,382	بلدنا
828,435	607,654	-35,053	213,616	0	0	0	0	-828,435	-607,654	35,053	-213,616	الرعاية
4,000	4,000	4,000	0	0	0	0	0	-4,000	-4,000	-4,000	0	السينما
4,340,691	2,089,302	712,168	35,503	74,532	70,081	0	0	-4,415,223	-2,159,383	-712,168	-35,503	وقود
276,182	300,282	-215,766	119,023	-836	-572	-15,792	0	-275,346	-299,710	231,558	-119,023	ودام
82,507	171,687	-101,477	-290,529	-13,436	-8,700	-6,582	1,300	-69,071	-162,987	108,059	289,229	المتاعي
298,263	254,602	164,135	10,793	2,007	666	666	0	-300,270	-255,268	-164,801	-10,793	الميرة
107,049	627,917	21,061	17,380	-32,215	21,425	-4,900	0	-74,834	-649,342	-16,161	-17,380	التحويلية
251,533	419,117	80,484	84,046	-12,150	-12,150	-12,150	0	-239,383	-406,967	-68,334	-84,046	الإسمنت

31-Jan												
الأجانب				دول مجلس التعاون				القطريين				اسم الشركة
التغير لآخر 20 جلسة	التغير لآخر 10 جلسات	التغير لآخر 5 جلسات	التغير اليومي	التغير لآخر 20 جلسة	التغير لآخر 10 جلسات	التغير لآخر 5 جلسات	التغير اليومي	التغير لآخر 20 جلسة	التغير لآخر 10 جلسات	التغير لآخر 5 جلسات	التغير اليومي	
8,593,079	6,170,350	3,483,882	1,106,426	123,778	52,911	27,445	-74,962	-8,716,857	-6,223,261	-3,511,327	-1,031,464	صناعات
527,838	-108,798	-499,077	-34,058	83,962	41,158	41,158	0	-611,800	67,640	457,919	34,058	المستثمرين
-2,436,540	-477,455	-377,087	-276,035	1,224	1,222	1,222	0	2,435,316	476,233	375,865	276,035	كهرباء وماء
512,621	338,213	216,684	-45,013	9,386	14,000	10,000	0	-522,007	-352,213	-226,684	45,013	أعمال
-17,885,229	-9,110,751	-6,480,035	176,824	-346,234	-287,786	-310,634	0	18,231,463	9,398,537	6,790,669	-176,824	الخليج د
16,218,479	8,704,306	3,064,105	833,229	5,715	17,992	-4,582	0	-16,224,194	-8,722,298	-3,059,523	-833,229	مسيعيد
8,945,553	3,730,630	2,831,550	1,513,925	190,320	170,795	101,447	82,773	-9,135,873	-3,901,425	-2,932,997	-1,596,698	إستثمار
-2,099,278	2,563,237	-1,470,014	1,349,622	-2,651,732	-2,141,278	-313,484	-11,820	4,751,010	-421,959	1,783,498	-1,337,802	قامكو
1,277,405	261,933	105,150	-44,224	-20,000	0	0	0	-1,257,405	-261,933	-105,150	44,224	قطرت
-545,797	-555,740	-502,854	-222,705	-5,000	-5,000	0	0	550,797	560,740	502,854	222,705	الدوحة ت
16,575	38,783	11,438	0	-15,159	-15,159	0	0	-1,416	-23,624	-11,438	0	العامة ت
506,429	313,059	189,310	-4,432	-46,100	0	0	0	-460,329	-313,059	-189,310	4,432	التكافلي
79,704	87,885	72,581	-39,175	556	556	0	0	-80,260	-88,441	-72,581	39,175	الإسلامية ت
-201,395	-36,210	-91,532	1,344	0	0	0	0	201,395	36,210	91,532	-1,344	QLMI
2,091,749	1,214,795	601,113	284,031	-134,880	-104,880	-104,880	-24,880	-1,956,869	-1,109,915	-496,233	-259,151	المتحدة
7,940,734	4,353,710	1,948,203	-353,364	-58,165	-46,765	1,500	0	-7,882,569	-4,306,945	-1,949,703	353,364	بروة
960,009	2,440,342	-921,245	503,273	220,165	-79,709	-7,466	0	-1,180,174	-2,360,633	928,711	-503,273	إزدان
6,942,470	3,773,022	-2,439,264	552,535	321,966	142,541	243,413	56,460	-7,264,436	-3,915,563	2,195,851	-608,995	مز ايا
-2,608,955	-1,721,957	-2,345,923	-485,792	23,901	12,407	-377	-377	2,585,054	1,709,550	2,346,300	486,169	Ooredoo
494,897	-471,448	-903,514	-675,739	-180,739	-139,565	-60,120	-10,890	-328,589	611,013	963,634	686,629	فودافون
337,285	126,834	-244,475	-169,745	0	0	0	0	-337,285	-126,834	244,475	169,745	الملاحة
1,197,227	233,991	275,089	-90,802	6,820	6,820	6,820	0	-1,204,047	-240,811	-281,909	90,802	مخازن
12,213,738	7,078,617	2,186,160	648,210	-366,212	-375,961	-100,605	0	-11,847,526	-6,702,656	-2,085,555	-648,210	تأقالات

قيم التداول حسب الجنسية للجلسة الماضية

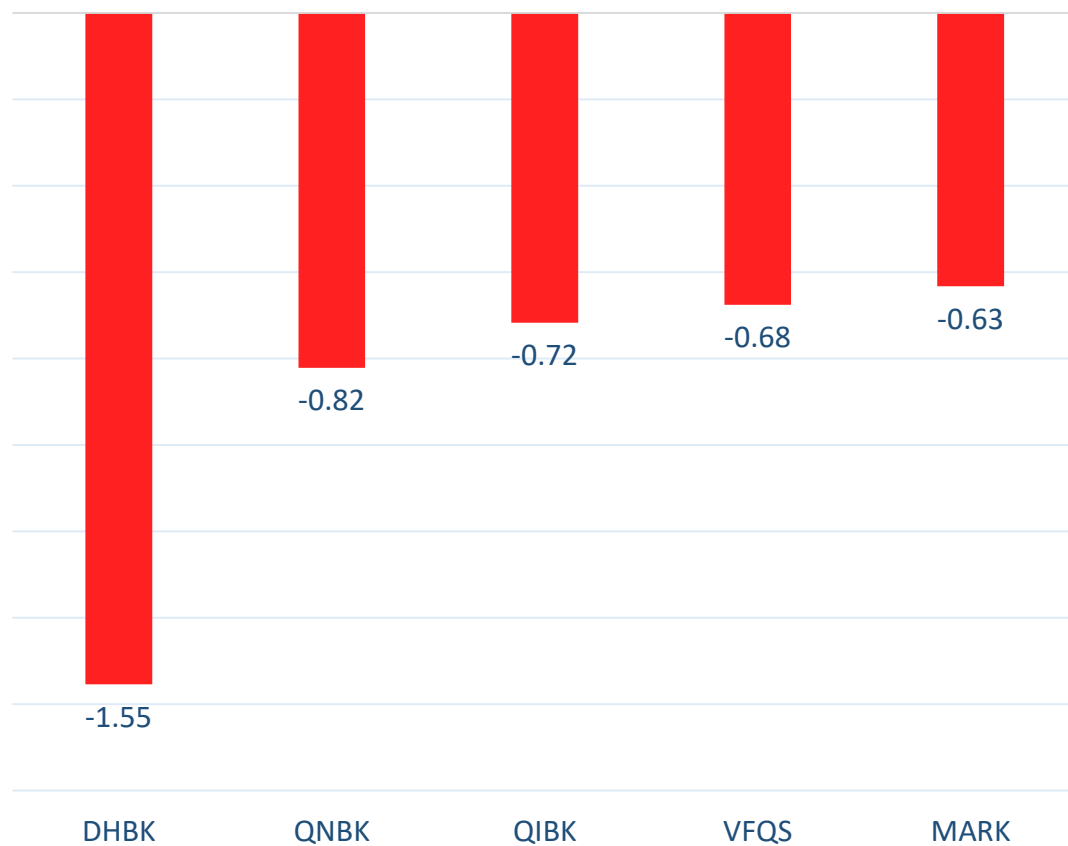
الجنسية	قيمة الشراء	قيمة البيع	الفرق
قطريون	296.37	272.30	24.08
خليجيون	28.30	20.65	7.66
عرب	45.16	40.37	4.79
أجانب	231.52	268.05	-36.53

القيمة بالمليون ريال

نسب التداول حسب الجنسية للجلسة الماضية

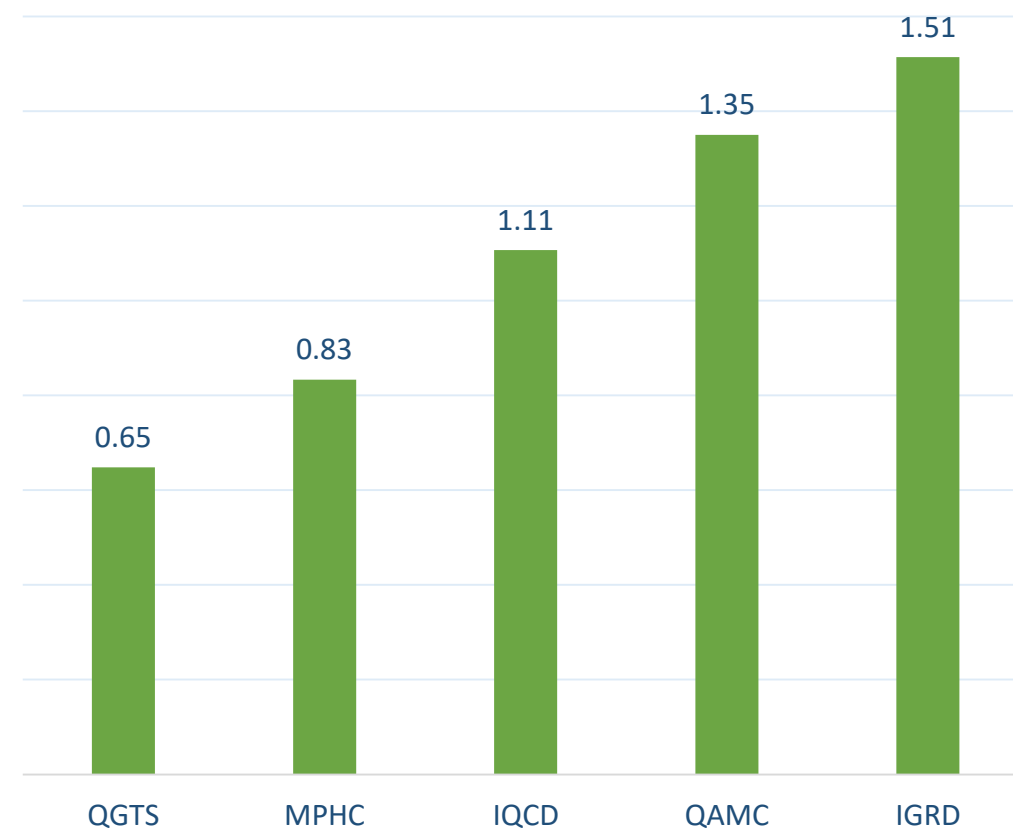
الجنسية	نسبة الشراء	نسبة البيع	الفرق
قطريون	49.28%	45.28%	4.00%
خليجيون	4.71%	3.43%	1.27%
عرب	7.51%	6.71%	0.80%
أجانب	38.50%	44.57%	-6.07%

أكثر 5 شركات بيعاً (بالصافي) من الأجانب لآخر جلسة



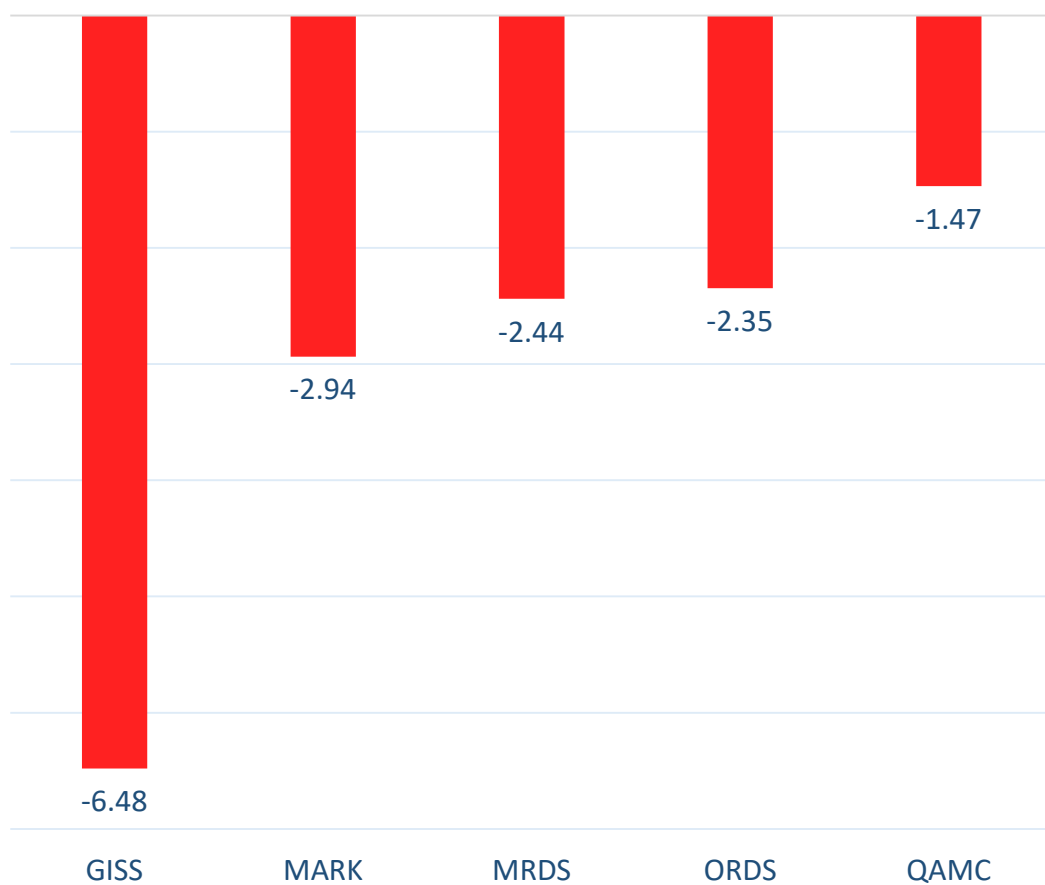
بالمليون سهم

أكثر 5 شركات شراءً (بالصافي) من الأجانب لآخر جلسة



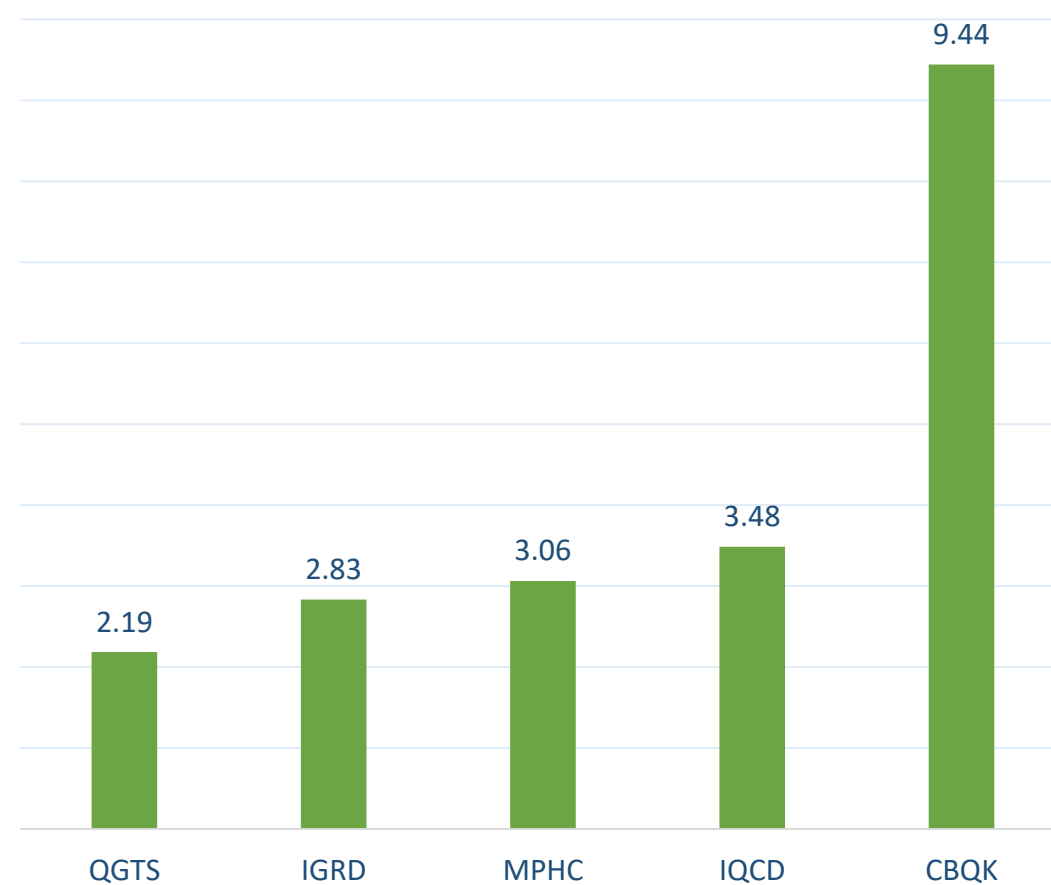
بالمليون سهم

أكثر 5 شركات بيعاً (بالصافي) من الأجانِب لآخر 5 جلسات



بالمليون سهم

أكثر 5 شركات شراءً (بالصافي) من الأجانِب لآخر 5 جلسات



بالمليون سهم

تعريفات

- الأرقام تمثل التغير بعدد الأسهم.
- التغير اليومي : صافي التغير بين جلستي تداول 31 و 30 يناير.
- التغير لآخر 5 جلسات: مجموع صافي التغير اليومي لآخر 5 جلسات.
- التغير لآخر 10 جلسة: مجموع صافي التغير اليومي لآخر 10 جلسة.
- التغير لآخر 20 جلسة: مجموع صافي التغير اليومي لآخر 20 جلسة.

DISCLAIMER:

The information contained was obtained from various public sources believed to be reliable, but we do not guarantee its accuracy. Wasata Financial Securities makes no representations or warranties (express or implied) regarding the data and information provided and Wasata Financial Securities does not represent that the information content of this document is complete, or free from any error, not misleading, or fit for any particular purpose. This report document provides general information only. Neither the information nor any opinion expressed constitutes an offer or an invitation to make an offer, to buy or sell any securities or other investment products related to such securities or investments.

This report document contained is subject to change without prior notice. Wasata assumes no responsibility to update the information in this report document.



إعداد: دائرة المشورة بشأن الأوراق المالية


وساطة
WASATA
للأوراق المالية
FINANCIAL SECURITIES

+974 44498880

ramzi.qasmieh@Wasata.qa