



التقرير اليومي لصافي التغير في نسب الملكية

جلسة 5 فبراير 2023

5-Feb												
الأجانب				دول مجلس التعاون				القطريين				اسم الشركة
التغير لآخر 20 جلسة	التغير لآخر 10 جلسات	التغير لآخر 5 جلسات	التغير اليومي	التغير لآخر 20 جلسة	التغير لآخر 10 جلسات	التغير لآخر 5 جلسات	التغير اليومي	التغير لآخر 20 جلسة	التغير لآخر 10 جلسات	التغير لآخر 5 جلسات	التغير اليومي	
-2,520,652	2,203,728	-120,029	-55,988	-13,940	32,343	34,993	0	2,534,592	-2,236,071	85,036	55,988	QNBK
-6,614,805	-1,603,709	-1,213,025	-359,098	547	-4,760	-4,860	-650	6,614,258	1,608,469	1,217,885	359,748	المصرف
16,841,723	10,222,422	-361,777	-107,319	-6,087	2,851	-7,149	0	-16,835,636	-10,225,273	368,926	107,319	التجاري
-6,687,099	-16,759,465	-22,777,357	-1,655,333	582,830	251,517	334,508	-79,411	6,104,269	16,507,948	22,442,849	1,734,744	بنك الدوحة
710	-2,206	-6,108	-1,622	136	136	0	0	-846	2,070	6,108	1,622	الأهلي
1,571,411	672,354	289,376	73,974	23,005	-9,738	0	0	-1,594,416	-662,616	-289,376	-73,974	الدولي
-7,195,025	-2,506,930	-7,359,307	-1,250,776	-5,733	13,712	131,293	24,454	7,200,758	2,493,218	7,228,014	1,226,322	الريان
5,828,749	3,027,137	2,102,378	-147,142	126,006	-280,150	-355,938	0	-5,954,755	-2,746,987	-1,746,440	147,142	الأول
-5,530,760	-149,123	-538,885	-382,863	-41,167	9,997	-33,808	0	5,571,927	139,126	572,693	382,863	الإحارة
774,501	-279,006	-340,094	45,581	206,569	304,339	125,326	65,483	-981,070	-25,333	214,768	-111,064	دلالة
-327,797	-249,690	-496,942	-45,920	-133,647	-4,000	-4,000	0	461,444	253,690	500,942	45,920	قطر وعمان
62,534	48,551	49,621	-1,662	-32,519	0	0	0	-30,015	-48,551	-49,621	1,662	إنماء
-12,872	-7,225	-23,349	-14,054	0	0	0	0	12,872	7,225	23,349	14,054	زاد
-299,258	2,648,337	-768,778	-469,728	-84,539	-352,012	-157,191	0	383,797	-2,296,325	925,969	469,728	الطبية
-3,868,537	-1,732,275	-1,281,835	-1,306,985	114,457	-140,252	-47,964	0	3,754,080	1,872,527	1,329,799	1,306,985	السلام
-1,027,155	-921,070	-209,496	191,163	-61,000	1,667	0	0	1,088,155	919,403	209,496	-191,163	بلدنا
897,405	429,742	269,685	-61,221	67,238	67,238	67,238	0	-964,643	-496,980	-336,923	61,221	الرعاية
7,540	7,540	3,540	0	0	0	0	0	-7,540	-7,540	-3,540	0	السينما
4,769,682	2,425,226	894,386	167,439	74,192	72,092	0	0	-4,843,874	-2,497,318	-894,386	-167,439	وقود
355,194	-274,772	-1,927	19,107	-836	-300	0	0	-354,358	275,072	1,927	-19,107	ودام
-193,820	-251,088	-363,913	-192,294	10,744	6,862	24,744	23,444	183,076	244,226	339,169	168,850	المناعي
330,566	163,050	-72,960	-27	2,007	666	0	0	-332,573	-163,716	72,960	27	الميرة
-26,143	390,968	-36,899	-78,540	21,425	21,425	0	0	4,718	-412,393	36,899	78,540	التحويلية
159,442	-23,222	-294,555	-7,739	1,449	1,449	13,599	13,599	-160,891	21,773	280,956	-5,860	الإسمنت

5-Feb												
الأجانب				دول مجلس التعاون				القطريين				اسم الشركة
التغير لآخر 20 جلسة	التغير لآخر 10 جلسات	التغير لآخر 5 جلسات	التغير اليومي	التغير لآخر 20 جلسة	التغير لآخر 10 جلسات	التغير لآخر 5 جلسات	التغير اليومي	التغير لآخر 20 جلسة	التغير لآخر 10 جلسات	التغير لآخر 5 جلسات	التغير اليومي	
7,028,429	4,320,508	4,194,316	-68,107	115,871	48,478	-79,670	-2,989	-7,144,300	-4,368,986	-4,114,646	71,096	صناعات
-299,606	-433,592	-96,790	-43,757	53,962	41,158	-4,000	0	245,644	392,434	100,790	43,757	المستثمرين
-1,593,893	552,956	376,122	18,493	1,224	1,222	0	0	1,592,669	-554,178	-376,122	-18,493	كهرباء وماء
368,404	251,291	-88,776	-85,000	9,386	10,000	0	0	-377,790	-261,291	88,776	85,000	أعمال
-19,806,103	-11,192,868	-4,513,904	-762,677	-296,564	-277,786	32,426	8,279	20,102,667	11,470,654	4,481,478	754,398	الخليج د
16,520,871	6,633,821	3,765,705	619,713	29,312	-18,194	9,360	-2,500	-16,550,183	-6,615,627	-3,775,065	-617,213	مسعيد
12,775,182	9,421,595	7,067,368	1,223,220	152,274	73,090	-60,412	-5,555	-12,927,456	-9,494,685	-7,006,956	-1,217,665	إستثمار
-1,648,921	1,253,529	408,112	-672,670	-2,698,735	-1,993,348	-34,474	0	4,347,656	739,819	-373,638	672,670	قامكو
1,175,150	140,277	3,558	-10,703	-20,000	0	0	0	-1,155,150	-140,277	-3,558	10,703	قطرت
-647,804	-573,837	-290,263	-27,250	-5,000	0	0	0	652,804	573,837	290,263	27,250	الدوحة ت
57,181	122,864	92,044	40,000	-15,159	-14,818	0	0	-42,022	-108,046	-92,044	-40,000	العامة ت
92,132	219,931	-44,568	9,849	-43,393	0	0	0	-48,739	-219,931	44,568	-9,849	التكافلي
80,537	82,835	72,107	0	556	556	0	0	-81,093	-83,391	-72,107	0	الإسلامية ت
-189,935	-67,679	-69,066	0	0	0	0	0	189,935	67,679	69,066	0	QLMI
2,009,486	363,732	274,826	28,206	-27,380	2,620	82,620	7,500	-1,982,106	-366,352	-357,446	-35,706	المتحدة
8,179,484	4,192,578	1,805,536	233,625	-46,765	-46,765	0	0	-8,132,719	-4,145,813	-1,805,536	-233,625	بروة
-2,614,678	-146,510	-1,851,376	651,397	499,704	507,050	274,329	0	2,114,974	-360,540	1,577,047	-651,397	إزدان
536,864	-1,903,871	-717,726	284,885	60,271	182,910	25,029	15,000	-597,135	1,720,961	692,697	-299,885	مز ايا
-1,823,042	-1,641,442	177,458	-51,373	48,837	38,624	35,029	2,966	1,774,205	1,602,818	-212,487	44,965	Ooredoo
-118,047	-1,244,468	-1,318,602	-517,731	-180,739	-109,565	-10,890	0	284,355	1,354,033	1,329,492	517,731	فودافون
145,697	-215,528	-276,614	-6,145	4,000	4,000	4,000	0	-149,697	211,528	272,614	6,145	الملاحة
120,554	-133,945	-562,247	-72,494	40,756	40,756	33,936	0	-161,310	93,189	528,311	72,494	مخازن
10,828,280	5,956,043	3,840,563	490,805	-387,852	-249,324	-77,470	0	-10,440,428	-5,706,719	-3,763,093	-490,805	تقالات

قيم التداول حسب الجنسية للجلسة الماضية

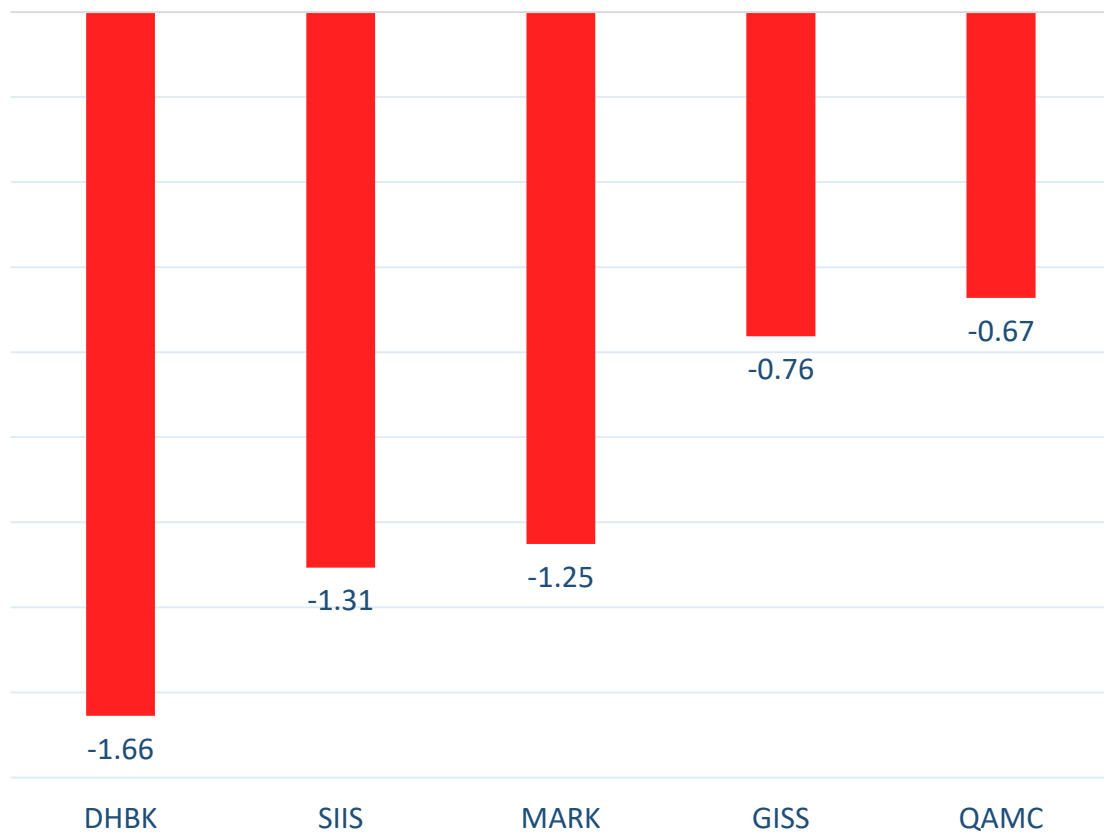
الجنسية	قيمة الشراء	قيمة البيع	الفرق
قطريون	247.86	235.39	12.47
خليجيون	18.14	9.28	8.86
عرب	39.86	47.12	-7.26
أجانب	37.64	51.72	-14.08
الإجمالي	343.51	343.51	0.00

القيمة بالمليون ريال

نسب التداول حسب الجنسية للجلسة الماضية

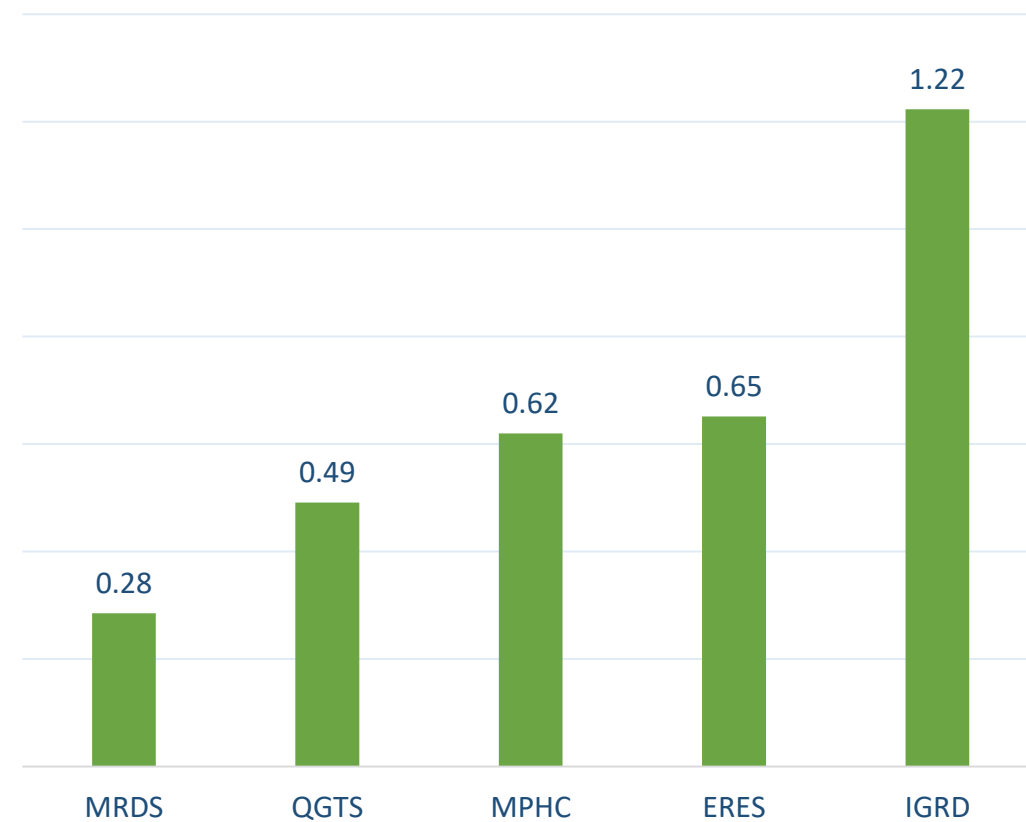
الفرق	نسبة البيع	نسبة الشراء	الجنسية
3.66%	68.49%	72.15%	قطريون
2.55%	2.73%	5.28%	خليجيون
-2.11%	13.72%	11.61%	عرب
-4.10%	15.06%	10.96%	أجانب

أكثر 5 شركات بيعاً (بالصافي) من الأجانب لآخر جلسة



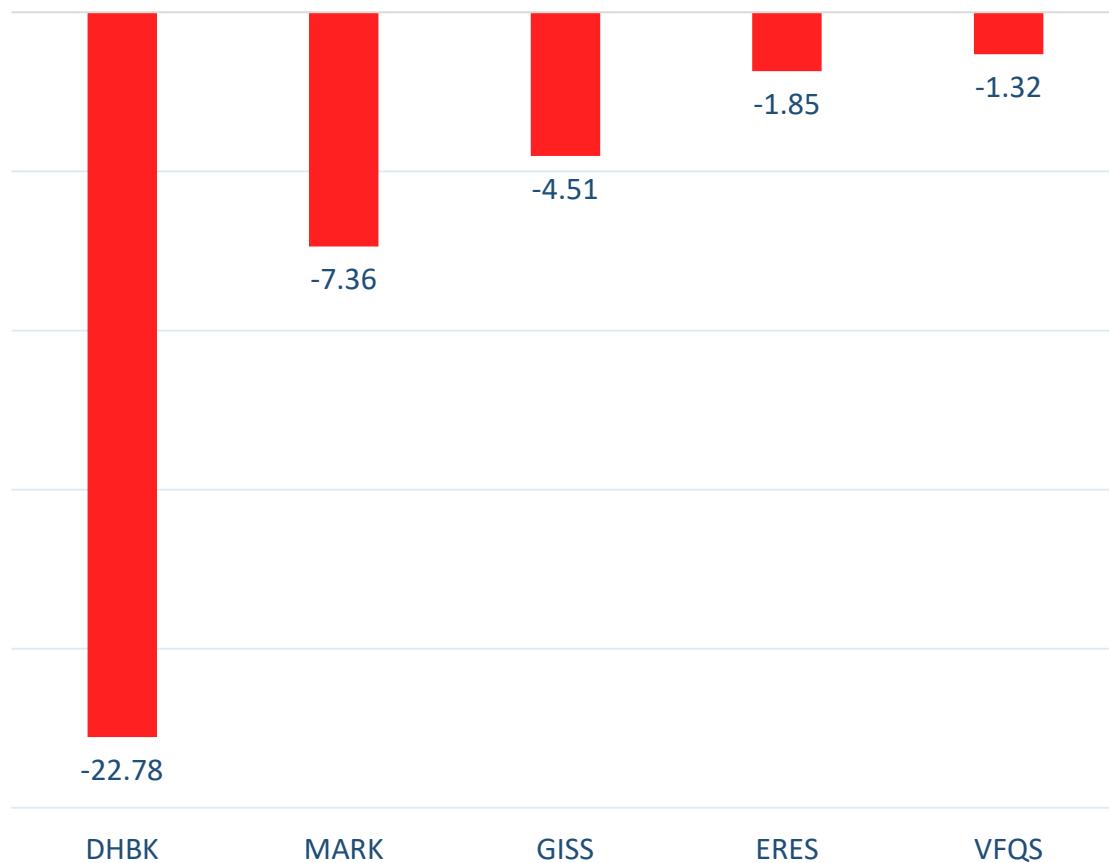
بالمليون سهم

أكثر 5 شركات شراءً (بالصافي) من الأجانب لآخر جلسة



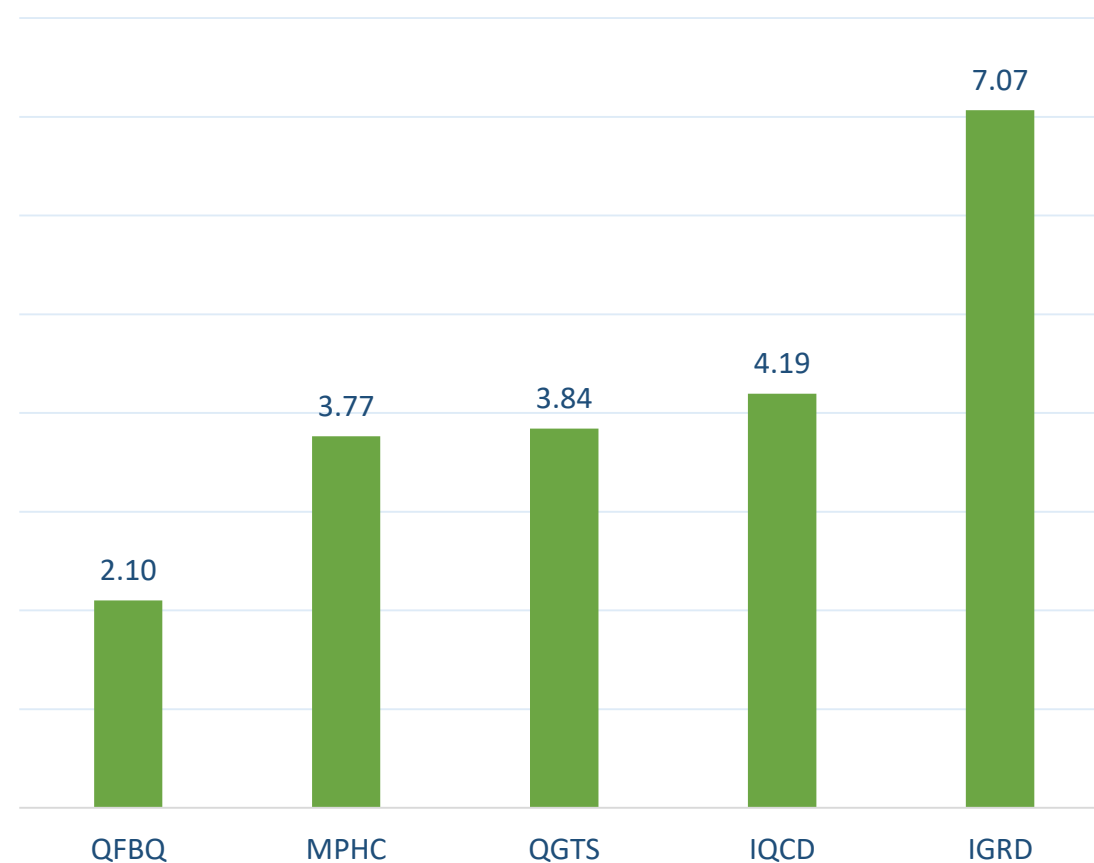
بالمليون سهم

أكثر 5 شركات بيعاً (بالصافي) من الأجانب لآخر 5 جلسات



بالمليون سهم

أكثر 5 شركات شراءً (بالصافي) من الأجانب لآخر 5 جلسات



بالمليون سهم

تعريفات

- الأرقام تمثل التغير بعدد الأسهم.
- التغير اليومي : صافي التغير بين جلستي تداول 5 و 2 فبراير .
- التغير لآخر 5 جلسات: مجموع صافي التغير اليومي لآخر 5 جلسات.
- التغير لآخر 10 جلسة: مجموع صافي التغير اليومي لآخر 10 جلسة.
- التغير لآخر 20 جلسة: مجموع صافي التغير اليومي لآخر 20 جلسة.

DISCLAIMER:

The information contained was obtained from various public sources believed to be reliable, but we do not guarantee its accuracy. Wasata Financial Securities makes no representations or warranties (express or implied) regarding the data and information provided and Wasata Financial Securities does not represent that the information content of this document is complete, or free from any error, not misleading, or fit for any particular purpose. This report document provides general information only. Neither the information nor any opinion expressed constitutes an offer or an invitation to make an offer, to buy or sell any securities or other investment products related to such securities or investments.

This report document contained is subject to change without prior notice. Wasata assumes no responsibility to update the information in this report document.



إعداد: دائرة المشورة بشأن الأوراق المالية


وساطة
WASATA
للأوراق المالية
FINANCIAL SECURITIES

+974 44498880

ramzi.qasmieh@Wasata.qa