



التقرير اليومي لصافي التغير في نسب الملكية

جلسة 6 فبراير 2023

6-Feb												
الأجانب				دول مجلس التعاون				القطريين				اسم الشركة
التغير لآخر 20 جلسة	التغير لآخر 10 جلسات	التغير لآخر 5 جلسات	التغير اليومي	التغير لآخر 20 جلسة	التغير لآخر 10 جلسات	التغير لآخر 5 جلسات	التغير اليومي	التغير لآخر 20 جلسة	التغير لآخر 10 جلسات	التغير لآخر 5 جلسات	التغير اليومي	
-4,455,635	534,966	-1,211,702	-519,532	87,060	35,980	84,993	1,000	4,368,575	-570,946	1,126,709	518,532	QNBK
-6,836,482	-1,831,736	-1,783,726	-231,497	14,561	-4,760	140	0	6,854,761	1,869,336	1,816,426	264,337	المصرف
16,415,668	10,244,544	-227,100	286,218	-6,087	2,851	-2,149	0	-16,409,581	-10,247,395	229,249	-286,218	التجاري
-14,194,227	-17,091,713	-22,412,478	-110,020	638,540	326,527	384,971	50,463	13,555,687	16,765,186	22,027,507	59,557	بنك الدوحة
710	-2,206	-6,108	0	136	136	0	0	-846	2,070	6,108	0	الأهلي
1,424,124	1,256,302	155,808	221,363	23,005	-10,017	0	0	-1,447,129	-1,246,285	-155,808	-221,363	الدولي
-8,159,065	-2,314,497	-2,072,419	1,448,355	-35,647	28,466	76,042	-41,560	8,194,712	2,286,031	1,996,377	-1,406,795	الريان
6,502,644	3,739,930	2,600,825	720,863	123,312	-257,758	-355,938	0	-6,625,956	-3,482,172	-2,244,887	-720,863	الأول
-4,711,026	1,083,496	-1,643,823	-90,606	-38,412	-15,884	-33,808	0	4,749,438	-1,067,612	1,677,631	90,606	الإجارة
673,892	-521,430	-673,089	-213,193	231,634	195,429	163,645	25,065	-905,526	326,001	509,444	188,128	دلالة
-38,861	-219,070	-342,473	37,173	-117,622	-8,000	-8,000	-4,000	156,483	227,070	350,473	-33,173	قطر وعمان
-236,931	-355,795	-244,373	-326,942	0	0	0	0	236,931	355,795	244,373	326,942	إنماء
-7,241	-10,614	-22,049	1,300	0	0	0	0	7,241	10,614	22,049	-1,300	زاد
-1,476,389	-348,827	-2,659,614	-659,508	8,014	-157,191	-157,191	0	1,468,375	506,018	2,816,805	659,508	الطبية
-2,399,030	-1,424,579	-1,264,872	563,092	116,056	-138,653	-199,475	1,599	2,282,974	1,563,232	1,464,347	-564,691	السلام
-1,229,201	-505,324	202,802	154,853	-51,000	0	0	0	1,361,681	586,804	-121,322	-73,373	بلدنا
884,404	404,203	291,820	-26,402	67,238	67,238	67,238	0	-949,514	-469,313	-356,930	28,530	الرعاية
7,040	7,040	3,040	-500	0	0	0	0	-7,040	-7,040	-3,040	500	السينما
4,610,822	1,915,310	1,028,952	207,601	74,192	0	0	0	-4,685,014	-1,915,310	-1,028,952	-207,601	وقود
369,712	-130,224	249,227	27,186	-572	-31,092	0	0	-369,140	161,316	-249,227	-27,186	ودام
-98,920	-290,094	-523,385	11,749	7,817	17,935	25,817	1,073	91,103	272,159	497,568	-12,822	المناعي
338,629	159,600	8,013	1,305	2,007	666	0	0	-339,356	-158,986	-6,733	-25	الميرة
-12,205	186,644	-20,876	24,936	21,425	-4,900	0	0	-2,440	-174,964	27,656	-18,156	التحويلية
143,200	-101,840	-109,274	-19,062	1,449	1,449	13,599	0	-139,629	105,411	100,695	24,082	الإسمنت

-عدم تطابق بعض الشركات ناجم عن تحويلات تمت من خلال قطر للإيداع بالأمس.

6-Feb												
الأجانب				دول مجلس التعاون				القطريين				اسم الشركة
التغير لآخر 20 جلسة	التغير لآخر 10 جلسات	التغير لآخر 5 جلسات	التغير اليومي	التغير لآخر 20 جلسة	التغير لآخر 10 جلسات	التغير لآخر 5 جلسات	التغير اليومي	التغير لآخر 20 جلسة	التغير لآخر 10 جلسات	التغير لآخر 5 جلسات	التغير اليومي	
7,316,703	5,424,581	3,643,140	1,137,103	164,241	74,348	-53,800	25,870	-7,447,133	-5,465,118	-3,555,529	-1,129,162	صناعات
-302,232	-476,987	-108,415	-51,657	73,962	61,158	20,000	20,000	240,870	428,429	101,015	44,257	المستثمرين
-1,678,178	378,198	441,880	-55,535	1,224	1,222	0	0	1,687,680	-368,694	-431,154	66,261	كهرباء وماء
300,879	252,302	-100,894	-3,361	4,000	0	-10,000	-10,000	-304,879	-252,302	110,894	13,361	أعمال
-21,215,629	-11,934,606	-3,763,744	-435,249	-308,564	-301,078	10,000	0	21,524,193	12,235,684	3,753,744	435,249	الخليج د
15,327,381	5,982,782	3,350,661	562,443	29,312	-3,382	1,200	0	-15,356,693	-5,979,400	-3,351,861	-562,443	مسعيد
12,448,051	8,819,099	7,106,854	233,759	146,552	-8,418	-66,134	-5,722	-12,594,603	-8,810,681	-7,040,720	-228,037	إستثمار
-3,295,276	-2,751,077	-128,864	-2,531,472	-3,091,217	-1,458,673	-214,327	-181,180	6,386,493	4,209,750	343,191	2,712,652	قامكو
1,219,795	204,761	53,455	62,386	-20,000	0	0	0	-1,199,795	-204,761	-53,455	-62,386	قطرت
-600,660	-493,266	-208,117	47,703	-5,000	0	0	0	605,660	493,266	208,117	-47,703	الدوحة ت
92,181	157,864	115,606	35,000	-15,159	-14,818	0	0	-77,022	-143,046	-115,606	-35,000	العامة ت
17,085	54,195	-173,104	-116,865	7,250	7,250	7,250	7,250	-24,335	-61,445	165,854	109,615	التكافلي
90,961	81,722	-38,775	500	556	0	0	0	-91,517	-81,722	38,775	-500	الإسلامية ت
-195,009	-70,679	19,310	0	0	0	0	0	195,009	70,679	-19,310	0	QLMI
1,689,277	291,654	276,010	-63,577	2,920	2,920	82,920	300	-1,692,197	-294,574	-358,930	63,277	المتحدة
7,494,261	3,408,806	1,055,857	85,249	-29,535	-31,090	17,230	17,230	-7,421,660	-3,334,650	-1,030,021	-59,413	بروة
-4,288,154	-58,795	-2,079,071	-1,103,400	168,354	507,050	274,329	0	4,119,800	-448,255	1,804,742	1,103,400	إزدان
5,006,198	-746,722	1,315,780	1,714,250	290,535	182,840	25,029	0	-5,296,733	563,882	-1,340,809	-1,714,250	مزايا
-1,951,128	-1,755,388	158,073	194,716	48,624	36,134	35,029	0	1,889,372	1,719,254	-193,102	-194,716	Ooredoo
50,024	-893,582	-906,720	186,189	-136,565	-85,120	-10,890	0	223,497	1,115,658	1,054,566	-49,233	فودافون
131,242	-243,014	-237,958	3,260	4,000	4,000	4,000	0	-95,082	279,174	274,118	36,900	الملاحة
-374,642	-165,908	-522,644	-39,794	40,756	40,756	33,936	0	339,146	130,412	493,968	45,054	مخازن
10,843,095	5,563,713	2,676,868	485,920	-391,852	-219,874	-25,970	-4,000	-10,451,243	-5,343,839	-2,650,898	-481,920	نقلات

-عدم تطابق بعض الشركات ناجم عن تحويلات تمت من خلال قطر للإيداع بالأمس.

قيم التداول حسب الجنسية للجلسة الماضية

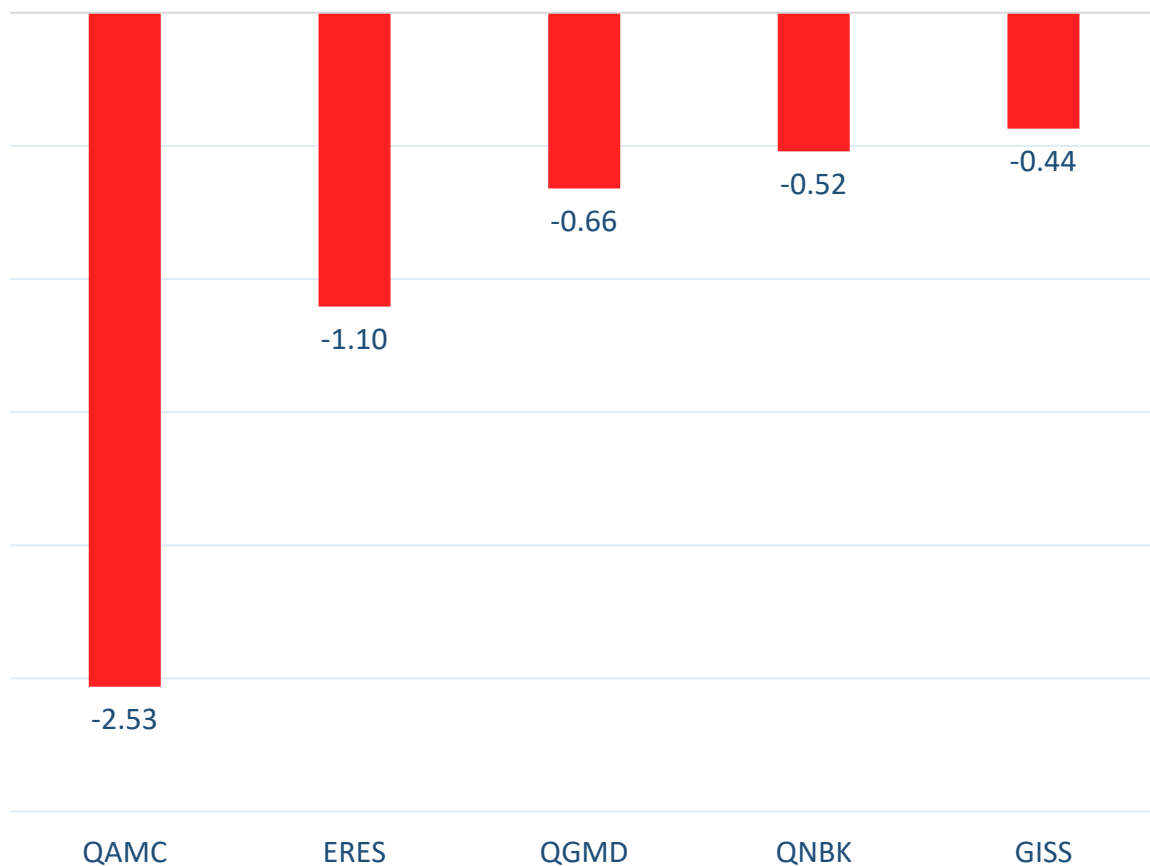
الفرق	قيمة البيع	قيمة الشراء	الجنسية
-12.20	248.34	236.14	قطريون
22.29	13.01	35.29	خليجيون
4.27	39.35	43.62	عرب
-14.35	145.33	130.98	أجانب
0.00	446.04	446.04	الإجمالي

القيمة بالمليون ريال

نسب التداول حسب الجنسية للجلسة الماضية

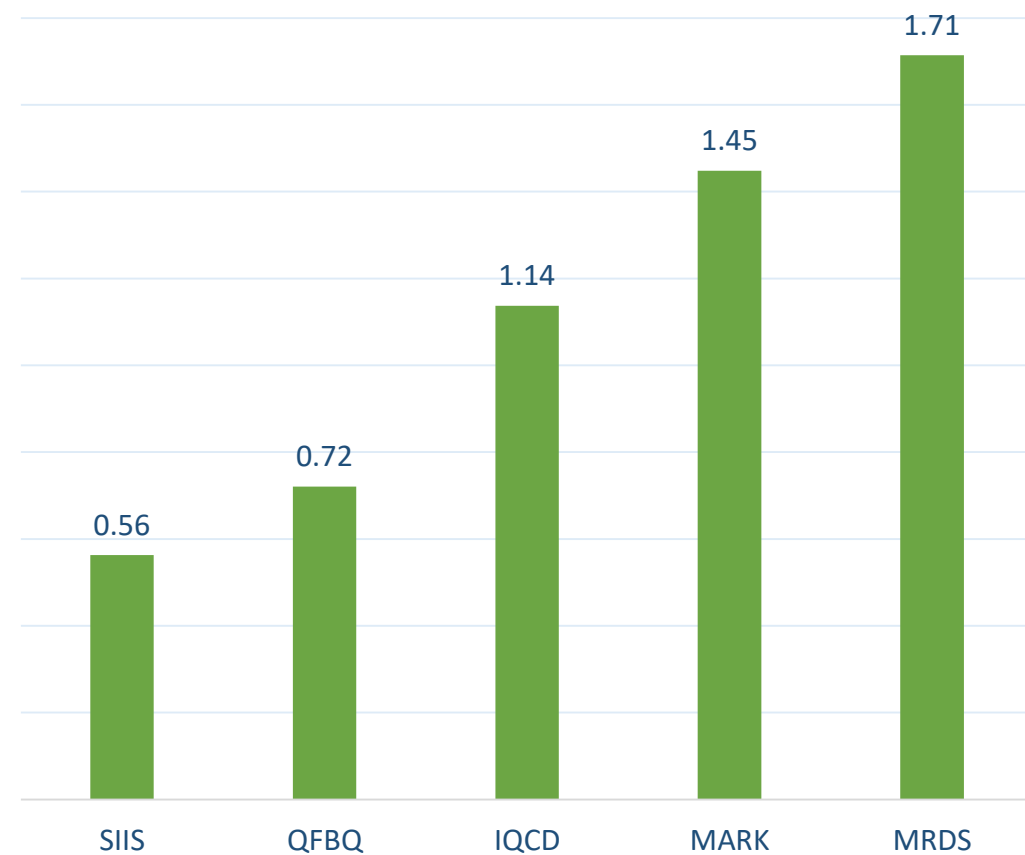
الجنسية	نسبة الشراء	نسبة البيع	الفرق
قطريون	52.94%	55.68%	-2.74%
خليجيون	7.91%	2.92%	5.00%
عرب	9.78%	8.82%	0.96%
أجانب	29.37%	32.58%	-3.22%

أكثر 5 شركات بيعاً (بالصافي) من الأجانب لآخر جلسة



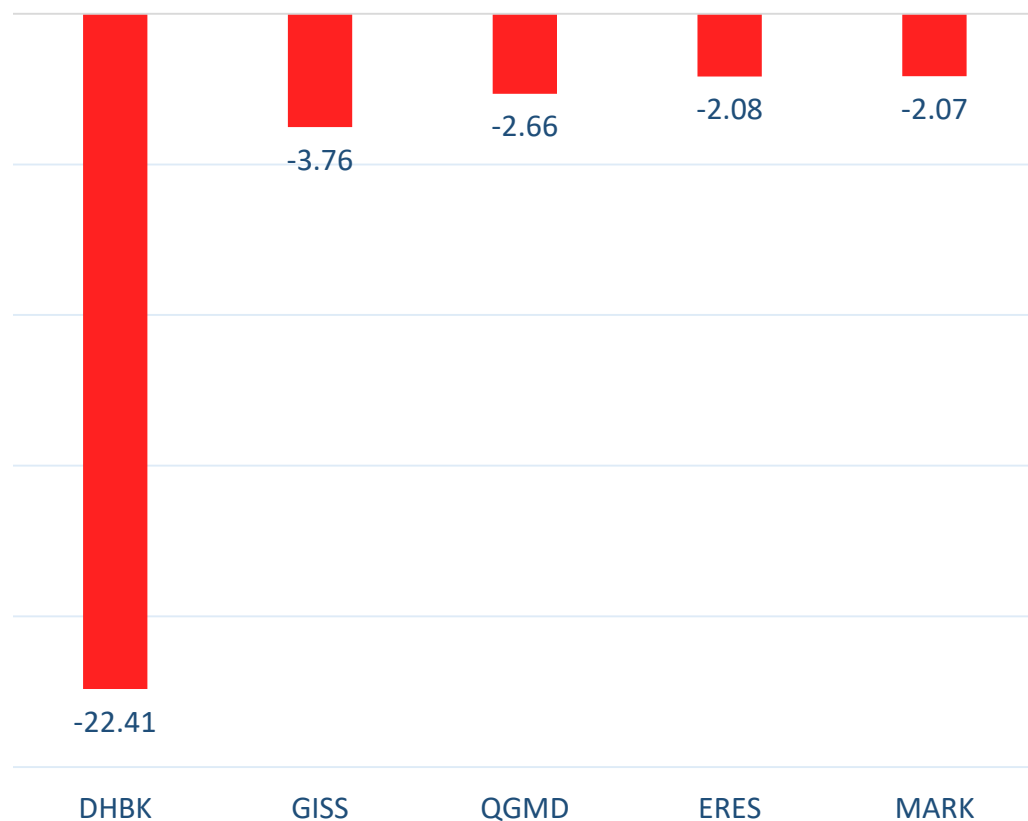
بالمليون سهم

أكثر 5 شركات شراءً (بالصافي) من الأجانب لآخر جلسة



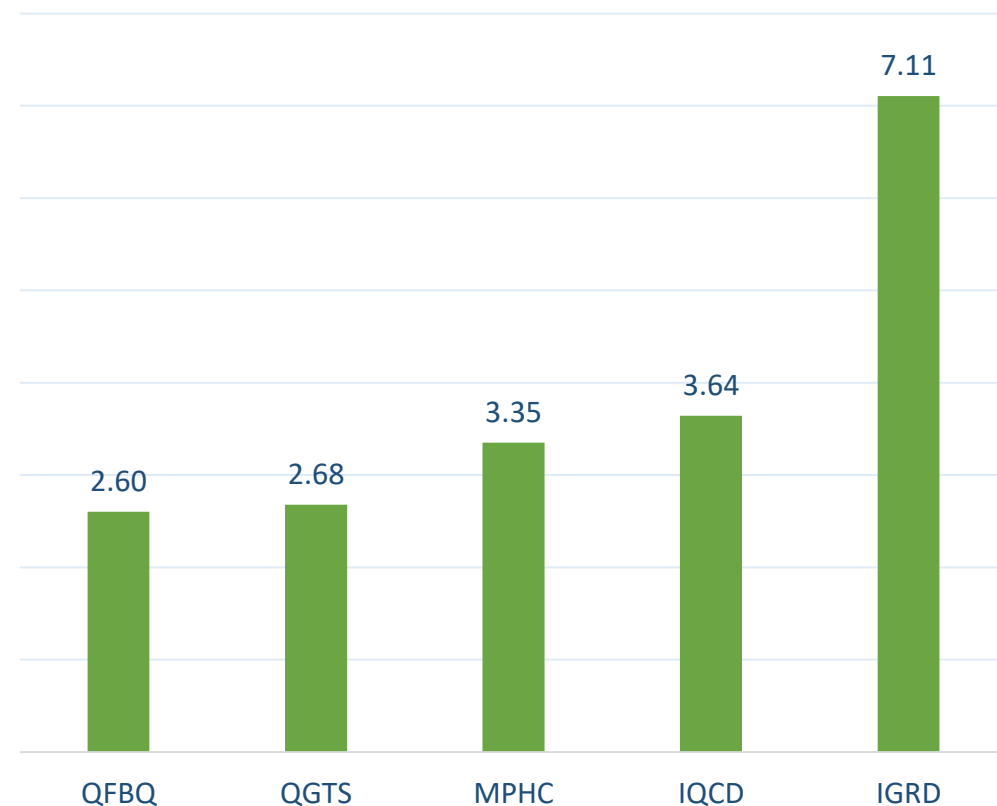
بالمليون سهم

أكثر 5 شركات بيعاً (بالصافي) من الأجنب لآخر 5 جلسات



بالمليون سهم

أكثر 5 شركات شراءً (بالصافي) من الأجنب لآخر 5 جلسات



بالمليون سهم

تعريفات

- الأرقام تمثل التغير بعدد الأسهم.
- التغير اليومي : صافي التغير بين جلستي تداول 6 و 5 فبراير .
- التغير لآخر 5 جلسات: مجموع صافي التغير اليومي لآخر 5 جلسات.
- التغير لآخر 10 جلسة: مجموع صافي التغير اليومي لآخر 10 جلسة.
- التغير لآخر 20 جلسة: مجموع صافي التغير اليومي لآخر 20 جلسة.

DISCLAIMER:

The information contained was obtained from various public sources believed to be reliable, but we do not guarantee its accuracy. Wasata Financial Securities makes no representations or warranties (express or implied) regarding the data and information provided and Wasata Financial Securities does not represent that the information content of this document is complete, or free from any error, not misleading, or fit for any particular purpose. This report document provides general information only. Neither the information nor any opinion expressed constitutes an offer or an invitation to make an offer, to buy or sell any securities or other investment products related to such securities or investments.

This report document contained is subject to change without prior notice. Wasata assumes no responsibility to update the information in this report document.



إعداد: دائرة المشورة بشأن الأوراق المالية


للأوراق المالية
FINANCIAL SECURITIES

+974 44498880

ramzi.qasmieh@Wasata.qa