



التقرير اليومي لصافي التغير في نسب الملكية

جلسة 7 فبراير 2023

7-Feb				دول مجلس التعاون				القطريين				اسم الشركة
الأجانب												
التغير لآخر 20 جلسة	التغير لآخر 10 جلسات	التغير لآخر 5 جلسات	التغير اليومي	التغير لآخر 20 جلسة	التغير لآخر 10 جلسات	التغير لآخر 5 جلسات	التغير اليومي	التغير لآخر 20 جلسة	التغير لآخر 10 جلسات	التغير لآخر 5 جلسات	التغير اليومي	
-4,273,985	-83,887	-722,908	-332,675	139,060	39,993	20,523	2,000	4,134,925	43,894	702,385	330,675	QNBK
-7,269,045	-2,098,237	-1,613,984	-547,256	24,524	5,203	10,772	9,963	7,244,521	2,093,034	1,603,212	504,453	المصرف
15,943,280	9,620,636	177,175	-158,049	0	0	0	-2,851	-15,943,280	-9,620,636	-177,175	160,900	التجاري
-9,187,181	-11,448,105	-13,503,696	7,354,625	171,131	-99,191	-105,191	-490,162	9,016,050	11,547,296	13,608,887	-6,864,463	بنك الدوحة
710	-2,206	-1,197	0	136	0	0	0	-846	2,206	1,197	0	الأهلي
1,338,229	943,633	120,005	74,709	23,005	-10,017	0	0	-1,361,234	-933,616	-120,005	-74,709	الدولي
-12,827,645	-6,102,211	-3,164,524	-1,724,807	140,045	52,871	1,517	11,336	12,687,600	6,049,340	3,163,007	1,713,471	الريان
3,496,081	2,612,240	2,020,197	-612,888	104,850	-257,758	-355,938	0	-3,600,931	-2,354,482	-1,664,259	612,888	الأول
-3,644,051	512,959	-1,441,121	-73,556	-28,182	-15,884	20,000	0	3,672,233	-497,075	1,421,121	73,556	الإجارة
582,756	-383,936	-762,844	19,635	21,521	77,940	202,604	0	-604,277	305,996	560,240	-19,635	دلالة
55,429	200,164	-312,975	-5,474	31,352	-8,000	-8,000	0	-86,781	-192,164	320,975	5,474	قطر وعمان
105,581	-16,172	36,490	251,556	22,085	22,085	22,085	22,085	-127,666	-5,913	-58,575	-273,641	إنماء
-5,438	-11,614	-22,049	0	0	0	0	0	5,438	11,614	22,049	0	زاد
4,150,704	-1,951,173	-2,655,111	158,408	-156,810	-185,705	26,000	0	-3,993,894	2,136,878	2,629,111	-158,408	الطبية
-2,065,907	-2,067,732	-906,615	266,347	138,337	-52,815	-64,901	-16,500	1,927,570	2,120,547	971,516	-249,847	السلام
-1,445,301	-507,890	274,605	-44,579	-67,603	-16,603	-16,603	-16,603	1,512,904	524,493	-258,002	-20,298	بلدنا
838,496	43,700	78,753	549	67,238	67,238	67,238	0	-905,734	-110,938	-145,991	-2,677	الرعاية
7,040	7,040	3,040	0	0	0	0	0	-7,040	-7,040	-3,040	0	السينما
4,520,403	1,776,317	1,064,149	70,700	74,192	0	0	0	-4,594,595	-1,776,317	-1,064,149	-70,700	وقود
391,551	-68,053	147,713	17,509	743	-14,477	1,315	1,315	-392,294	82,530	-149,028	-18,824	ودام
-15,227	-281,677	-180,200	52,656	8,153	17,935	24,517	0	7,074	263,742	155,683	-52,656	المناعي
320,108	162,779	-1,356	1,424	2,007	666	0	0	-322,115	-163,445	1,356	-2,704	الميرة
49,790	76,536	55,475	93,731	21,425	-4,900	0	0	-71,215	-71,636	-55,475	-100,511	التحويلية
246,493	-52,567	-133,051	60,269	1,857	1,857	14,007	408	-248,350	50,710	119,044	-65,697	الإسمنت

-عدم تطابق بعض الشركات ناجم عن تحويلات تمت من خلال قطر للإيداع.

7-Feb												
الأجانب				دول مجلس التعاون				القطريين				اسم الشركة
التغير لآخر 20 جلسة	التغير لآخر 10 جلسات	التغير لآخر 5 جلسات	التغير اليومي	التغير لآخر 20 جلسة	التغير لآخر 10 جلسات	التغير لآخر 5 جلسات	التغير اليومي	التغير لآخر 20 جلسة	التغير لآخر 10 جلسات	التغير لآخر 5 جلسات	التغير اليومي	
6,523,197	5,471,545	1,987,663	-549,051	224,623	81,839	54,394	33,232	-6,747,820	-5,553,384	-2,042,057	482,008	صناعات
958,118	462,340	961,417	1,035,774	-15,613	-35,613	-76,771	-96,771	-942,505	-426,727	-884,646	-951,603	المستثمرين
-1,727,828	159,507	536,594	-181,321	1,224	1,222	0	0	1,726,604	-160,729	-536,594	170,595	كهرباء وماء
499,394	128,370	-88,314	-32,433	4,000	0	-10,000	0	-503,394	-128,370	98,314	32,433	أعمال
-18,699,126	-11,001,297	-4,521,262	-580,694	-370,453	-300,634	10,000	0	19,069,579	11,301,931	4,511,262	580,694	الخليج د
13,631,642	5,586,956	2,522,851	5,419	-27,888	-3,382	1,200	0	-13,603,754	-5,583,574	-2,524,051	-5,419	مسعيد
12,221,462	8,737,787	5,906,237	313,308	133,866	-47,460	-148,907	0	-12,355,328	-8,690,327	-5,757,330	-313,308	إستثمار
752,026	-3,281,019	-1,811,005	-332,519	-3,220,725	-819,603	-506,119	-303,612	2,468,699	4,100,622	2,317,124	636,131	قامكو
1,362,036	255,987	150,837	53,158	-20,000	0	0	0	-1,342,036	-255,987	-150,837	-53,158	قطرت
-535,860	-423,466	79,388	64,800	-5,000	0	0	0	540,860	423,466	-79,388	-64,800	الدوحة ت
93,746	127,044	115,606	0	-15,159	0	0	0	-78,587	-127,044	-115,606	0	العامة ت
-87,719	93,756	-95,554	73,118	7,250	7,250	7,250	0	80,469	-101,006	88,304	-73,118	التكافلي
90,961	72,981	400	0	556	0	0	0	-91,517	-72,981	-400	0	الإسلامية ت
-184,743	-77,866	13,666	-4,300	0	0	0	0	184,743	77,866	-13,666	4,300	QLMI
1,637,307	576,133	-24,980	-16,959	-4,880	-4,880	100,000	-7,800	-1,632,427	-571,253	-75,020	24,759	المتحدة
7,727,334	3,741,588	1,793,385	384,164	-46,765	1,500	0	-17,230	-7,680,569	-3,743,088	-1,793,385	-410,000	بروة
-6,010,092	-3,758,649	-2,837,404	-255,060	23,552	268,340	275,806	1,477	5,986,540	3,490,309	2,561,598	253,583	إزدان
3,788,796	-2,103,933	335,331	-427,914	288,368	209,815	-33,598	-2,167	-4,077,164	1,894,118	-301,733	430,081	مز ايا
-1,891,345	-1,567,314	778,609	134,744	48,624	35,029	35,406	0	1,842,721	1,532,285	-814,015	-134,744	Ooredoo
-374,655	-1,585,749	-682,235	-451,254	41,281	117,726	177,846	177,846	333,374	1,468,023	504,389	136,452	فودافون
99,895	-329,505	-85,030	-16,817	4,000	4,000	4,000	0	-103,895	325,505	81,030	-23,343	الملاحة
-259,428	-125,884	-400,973	30,869	40,756	40,756	33,936	0	218,672	85,128	367,037	-36,129	مخازن
10,408,064	4,321,553	2,135,393	106,735	-410,185	-144,575	-43,970	-18,000	-9,997,879	-4,176,978	-2,091,423	-88,735	نقلات

-عدم تطابق بعض الشركات ناجم عن تحويلات تمت من خلال قطر للإيداع.

قيم التداول حسب الجنسية للجلسة الماضية

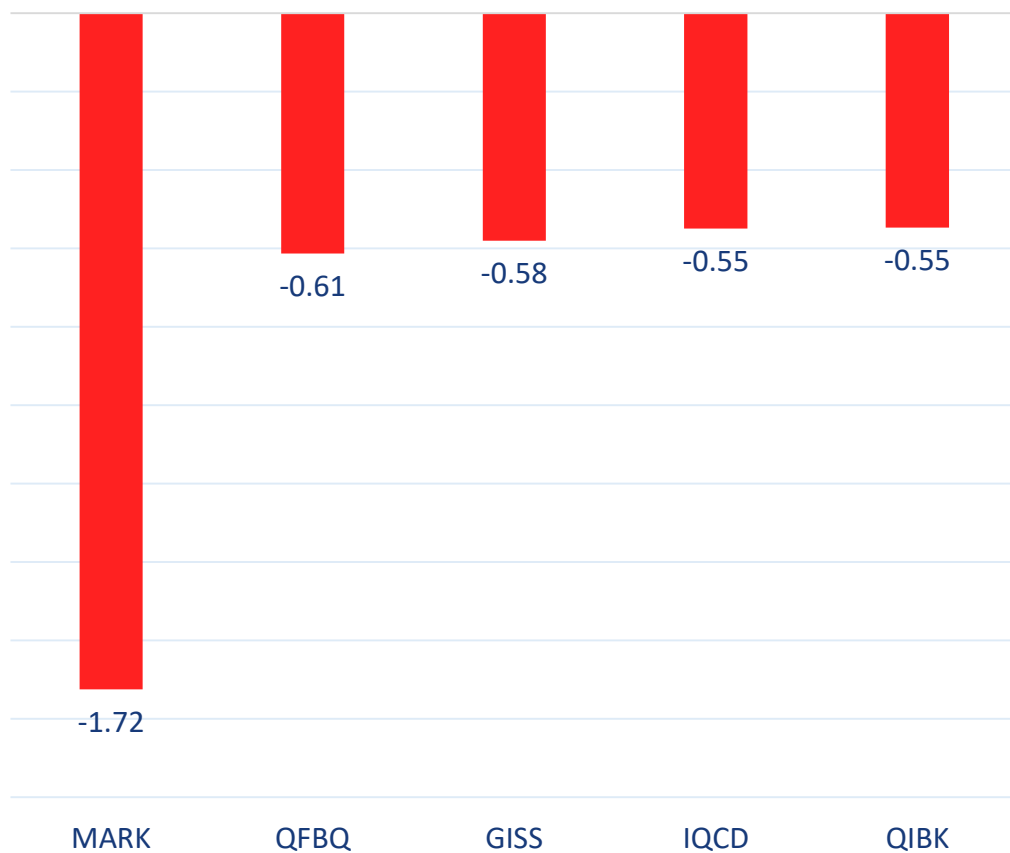
الجنسية	قيمة الشراء	قيمة البيع	الفرق
قطريون	238.73	224.83	13.91
خليجيون	33.52	21.50	12.02
عرب	37.98	46.09	-8.11
أجانب	131.82	149.64	-17.83
الإجمالي	442.05	442.05	0.00

القيمة بالمليون ريال

نسب التداول حسب الجنسية للجلسة الماضية

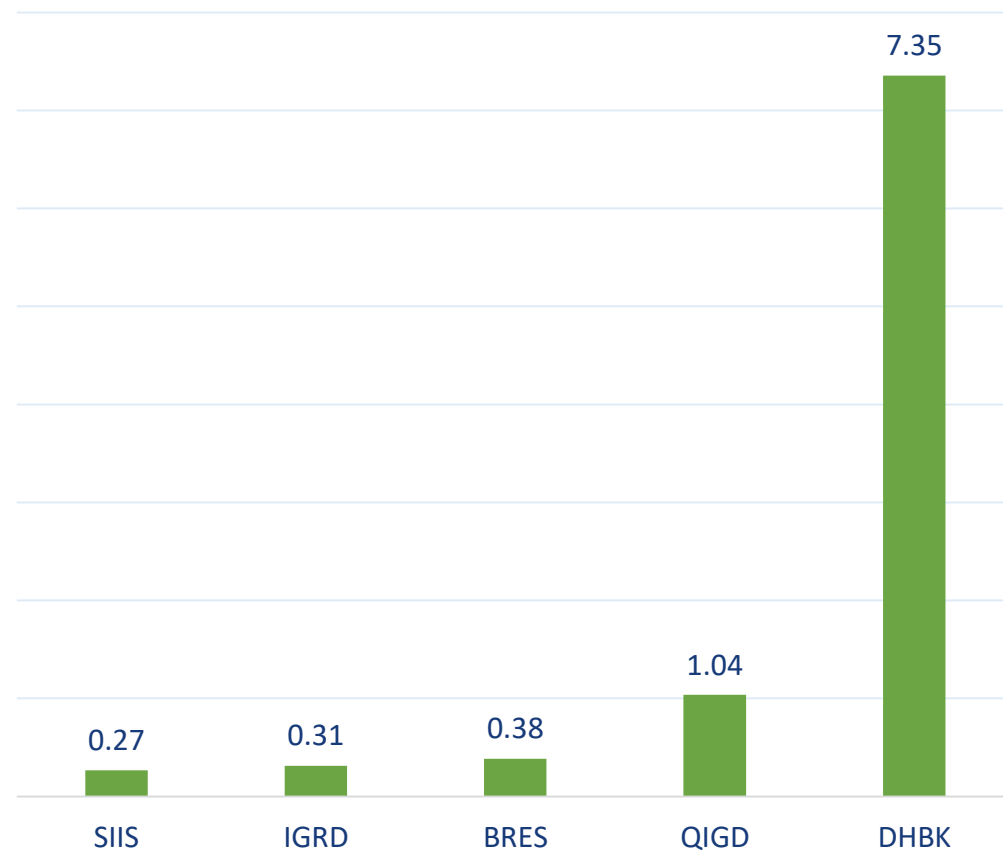
الجنسية	نسبة الشراء	نسبة البيع	الفرق
قطريون	54.01%	50.86%	3.15%
خليجيون	7.58%	4.86%	2.72%
عرب	8.59%	10.43%	-1.84%
أجانب	29.82%	33.85%	-4.03%

أكثر 5 شركات بيعاً (بالصافي) من الأجانب لآخر جلسة



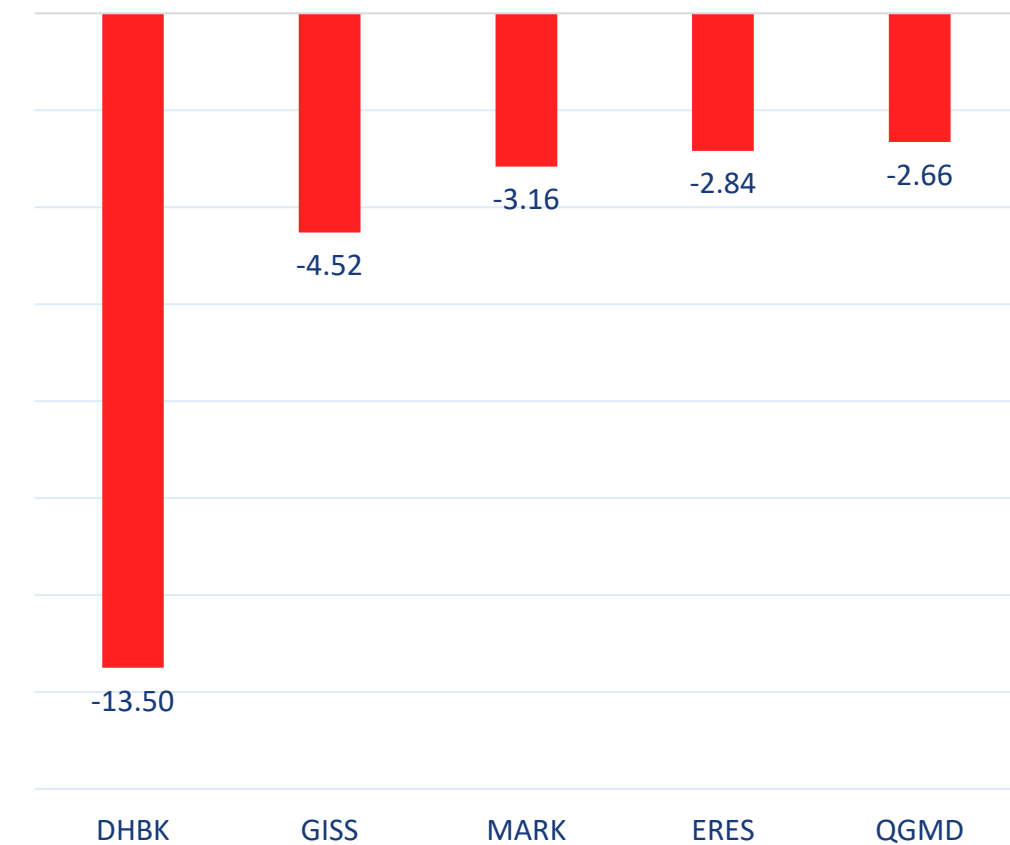
بالمليون سهم

أكثر 5 شركات شراءً (بالصافي) من الأجانب لآخر جلسة



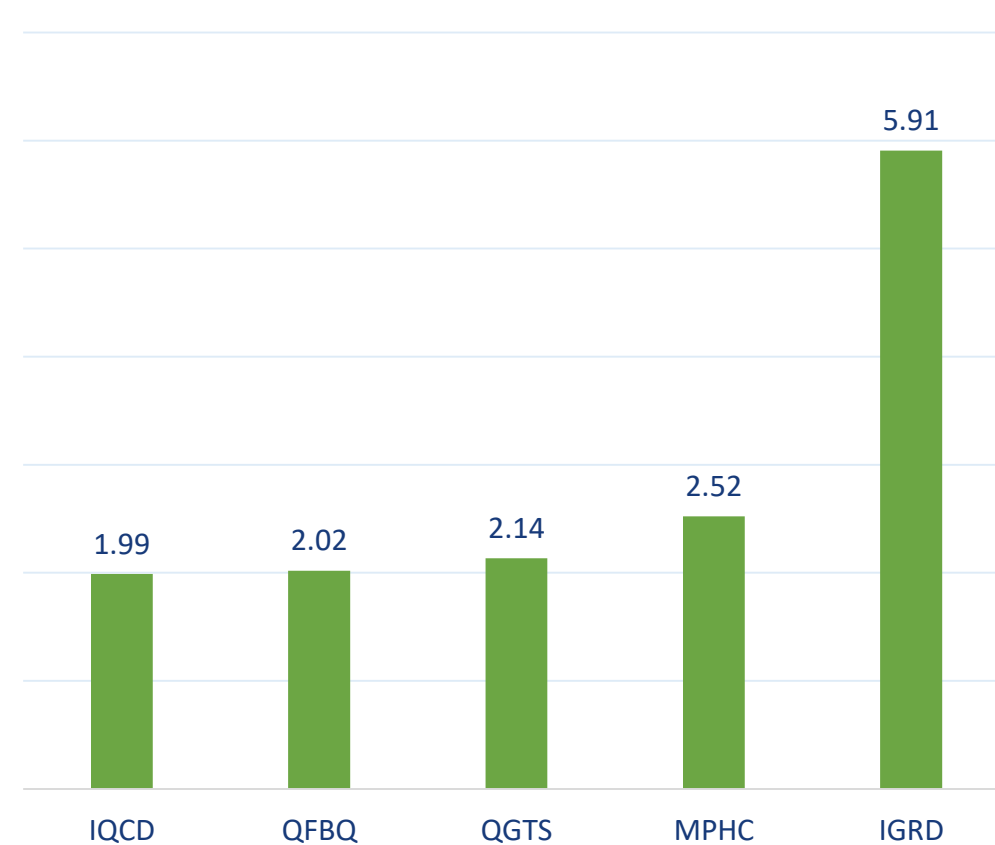
بالمليون سهم

أكثر 5 شركات بيعاً (بالصافي) من الأجانب لآخر 5 جلسات



بالمليون سهم

أكثر 5 شركات شراءً (بالصافي) من الأجانب لآخر 5 جلسات



بالمليون سهم

تعريفات

- الأرقام تمثل التغير بعدد الأسهم.
- التغير اليومي : صافي التغير بين جلستي تداول 7 و 6 فبراير .
- التغير لآخر 5 جلسات: مجموع صافي التغير اليومي لآخر 5 جلسات.
- التغير لآخر 10 جلسة: مجموع صافي التغير اليومي لآخر 10 جلسة.
- التغير لآخر 20 جلسة: مجموع صافي التغير اليومي لآخر 20 جلسة.

DISCLAIMER:

The information contained was obtained from various public sources believed to be reliable, but we do not guarantee its accuracy. Wasata Financial Securities makes no representations or warranties (express or implied) regarding the data and information provided and Wasata Financial Securities does not represent that the information content of this document is complete, or free from any error, not misleading, or fit for any particular purpose. This report document provides general information only. Neither the information nor any opinion expressed constitutes an offer or an invitation to make an offer, to buy or sell any securities or other investment products related to such securities or investments.

This report document contained is subject to change without prior notice. Wasata assumes no responsibility to update the information in this report document.



إعداد: دائرة المشورة بشأن الأوراق المالية

W
وساطة
WASATA
للأوراق المالية
FINANCIAL SECURITIES

+974 44498880

ramzi.qasmieh@Wasata.qa