



التقرير اليومي لصافي التغير في نسب الملكية

جلسة 8 فبراير 2023

8-Feb												
الأجانب				دول مجلس التعاون				القطريين				اسم الشركة
التغير لآخر 20 جلسة	التغير لآخر 10 جلسات	التغير لآخر 5 جلسات	التغير اليومي	التغير لآخر 20 جلسة	التغير لآخر 10 جلسات	التغير لآخر 5 جلسات	التغير اليومي	التغير لآخر 20 جلسة	التغير لآخر 10 جلسات	التغير لآخر 5 جلسات	التغير اليومي	
-3,758,858	136,573	-1,265,920	517,572	159,106	60,039	39,569	20,046	3,599,752	-196,612	1,226,351	-537,618	QNBK
-7,096,605	-2,657,543	-1,999,771	-571,260	24,524	5,103	10,337	0	7,072,081	2,652,440	1,989,434	571,260	المصرف
15,448,212	8,453,299	157,395	199,928	-8,351	0	0	0	-15,439,861	-8,453,299	-157,395	-199,928	التجاري
-11,098,598	-12,718,475	-11,671,738	804,614	150,431	-119,891	-131,391	-20,700	10,948,167	12,838,366	11,803,129	-783,914	بنك الدوحة
-2,010	-6,108	-1,622	0	136	0	0	0	1,874	6,108	1,622	0	الأهلي
1,413,194	741,171	608,564	104,615	23,005	0	0	0	-1,436,199	-741,171	-608,564	-104,615	الدولي
-8,429,188	-8,101,464	-6,644,081	-518,914	104,357	102,039	-17,226	-6,082	8,324,831	7,999,425	6,661,307	524,996	الريان
2,585,361	2,056,694	-65,998	-435,899	104,850	-355,938	-414,080	0	-2,690,211	-1,700,756	480,078	435,899	الأول
-4,240,430	-1,571,265	-1,721,284	-468,847	-8,106	10,216	20,000	0	4,248,536	1,561,049	1,701,284	468,847	الإجارة
336,886	-298,265	-653,668	62,786	283,234	30,749	214,128	14,206	-620,120	267,516	439,540	-76,992	دلالة
-672,000	-637,956	-474,463	-278,007	-17,328	-18,180	-18,180	-10,180	689,328	656,136	492,643	288,187	قطر وعمان
125,132	29,751	33,395	37,191	9,120	9,120	9,120	-12,965	-134,252	-38,871	-42,515	-24,226	إنماء
-6,338	-23,049	-15,458	0	0	0	0	0	6,338	23,049	15,458	0	زاد
5,071,146	-480,761	-1,458,808	970,749	-156,810	-184,486	0	0	-4,914,336	665,247	1,458,808	-970,749	الطبية
-720,533	-2,093,460	-356,380	-136,289	75,417	-42,865	-64,901	0	645,116	2,136,325	421,281	136,289	السلام
-1,132,339	-174,416	623,904	353,085	-67,603	-16,603	-16,603	0	1,199,942	191,019	-607,301	-353,085	بلدنا
788,431	166,793	-16,973	2,825	67,238	67,238	67,238	0	-855,669	-234,031	-50,265	-2,825	الرعاية
6,040	6,040	-1,490	-1,000	0	0	0	0	-6,040	-6,040	1,490	1,000	السينما
4,152,320	910,736	654,245	-164,542	74,192	0	0	0	-4,226,512	-910,736	-654,245	164,542	وقود
402,931	-61,581	-10,787	-16,566	743	1,315	1,315	0	-403,674	60,266	9,472	16,566	ودام
45,999	-211,823	-61,859	72,515	15,458	27,458	26,158	1,641	-61,457	184,365	35,701	-74,156	المناعي
310,915	149,971	-748	-6,498	387	666	0	0	-311,302	-150,637	748	6,498	الميرة
17,650	96,161	50,605	-12,000	21,425	0	0	0	-39,075	-96,161	-50,605	12,000	التحويلية
258,221	-196,375	2,726	11,000	1,857	14,007	14,007	0	-260,078	182,368	-16,733	-11,000	الإسمنت

8-Feb												
الأجانب				دول مجلس التعاون				القطريين				اسم الشركة
التغير لآخر 20 جلسة	التغير لآخر 10 جلسات	التغير لآخر 5 جلسات	التغير اليومي	التغير لآخر 20 جلسة	التغير لآخر 10 جلسات	التغير لآخر 5 جلسات	التغير اليومي	التغير لآخر 20 جلسة	التغير لآخر 10 جلسات	التغير لآخر 5 جلسات	التغير اليومي	
7,722,109	6,753,165	1,943,862	963,908	226,623	-15,476	58,341	2,000	-7,948,732	-6,737,689	-2,002,203	-965,908	صناعات
1,437,536	1,427,803	1,542,713	604,677	-35,613	-77,413	-101,219	-20,000	-1,401,923	-1,350,390	-1,441,494	-584,677	المستثمرين
-1,398,948	-51,498	-175,245	-134,269	1,224	1,222	0	0	1,397,724	50,276	175,245	134,269	كهرباء وماء
430,545	-83,254	-123,802	-1,253	4,000	-10,000	-10,000	0	-434,545	93,254	133,802	1,253	أعمال
-16,066,951	-9,791,785	-3,302,479	131,756	-497,453	-258,856	40,000	30,000	16,564,404	10,050,641	3,262,479	-161,756	الخليج د
12,177,637	5,364,762	2,349,399	256,975	29,312	16,618	-2,500	0	-12,206,949	-5,381,380	-2,346,899	-256,975	مسيعيد
11,566,310	8,564,930	3,660,402	108,670	25,682	-56,574	-42,282	-3,500	-11,591,992	-8,508,356	-3,618,120	-105,170	إستثمار
-6,775,707	-5,010,379	-5,800,797	-3,339,449	-3,202,388	-840,929	-491,446	0	9,978,095	5,851,308	6,292,243	3,339,449	قامكو
901,743	232,709	44,922	-15,433	-20,000	0	0	0	-881,743	-232,709	-44,922	15,433	قطرت
-430,077	-257,809	176,624	97,236	-5,000	0	0	0	435,077	257,809	-176,624	-97,236	الدوحة ت
65,293	102,150	50,106	-24,894	-15,159	0	0	0	-50,134	-102,150	-50,106	24,894	العامة ت
-126,811	-55,060	-164,089	48,757	7,250	7,250	7,250	0	119,561	47,810	156,839	-48,757	التكافلي
97,261	80,581	8,000	7,600	556	0	0	0	-97,817	-80,581	-8,000	-7,600	الإسلامية ت
-184,743	-71,866	3,166	0	0	0	0	0	184,743	71,866	-3,166	0	QLMI
1,435,418	452,941	-446	-22,367	-4,880	75,120	100,000	0	-1,430,538	-528,061	-99,554	22,367	المتحدة
7,297,066	2,998,914	665,349	-184,167	-46,765	1,500	0	0	-7,250,301	-3,000,414	-665,349	184,167	بروة
-3,908,193	-5,541,624	-2,241,730	-287,028	203,541	265,806	-8,523	-10,000	3,704,652	5,275,818	2,250,253	297,028	إزدان
5,299,267	408,066	2,199,866	1,231,806	255,358	33,670	32,833	0	-5,554,625	-441,736	-2,232,699	-1,231,806	مز ايا
-894,657	-923,583	869,001	595,845	41,025	35,030	35,407	1	853,632	888,553	-904,408	-595,846	Ooredoo
-422,455	-400,843	-733,719	167,745	153,434	244,258	289,999	112,153	269,021	156,585	443,720	-279,898	فودافون
29,845	-322,091	-90,872	11,420	4,000	4,000	0	0	-33,845	318,091	90,872	-11,420	الملاحة
-875,403	-1,069,129	-876,799	-584,215	40,756	33,936	33,936	0	834,647	1,035,193	842,863	584,215	مخازن
10,412,482	4,544,944	1,527,605	215,597	-430,085	-93,075	-22,000	0	-9,982,397	-4,451,869	-1,505,605	-215,597	تأقالات

قيم التداول حسب الجنسية للجلسة الماضية

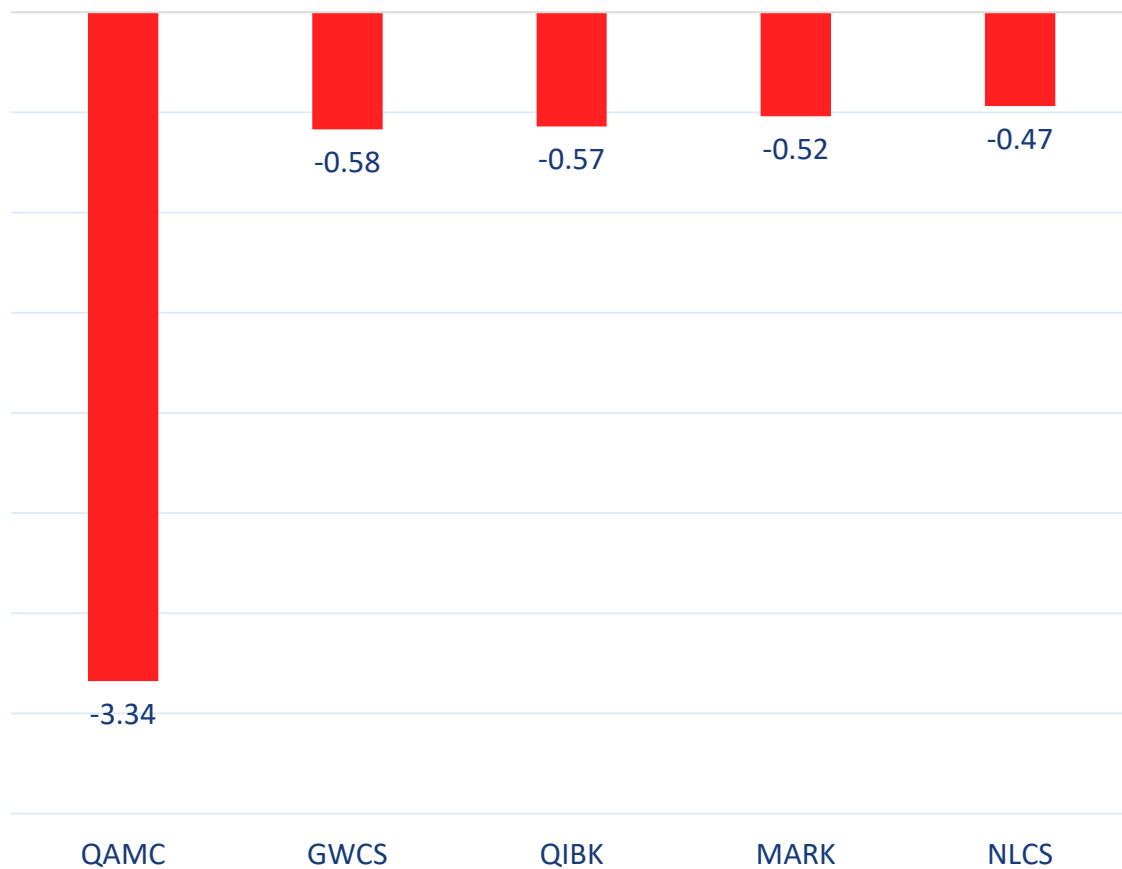
الجنسية	قيمة الشراء	قيمة البيع	الفرق
قطريون	236.70	248.77	-12.07
خليجيون	40.15	17.25	22.91
عرب	34.26	32.26	2.00
أجانب	109.46	122.29	-12.83
الإجمالي	420.57	420.57	0.00

القيمة بالمليون ريال

نسب التداول حسب الجنسية للجلسة الماضية

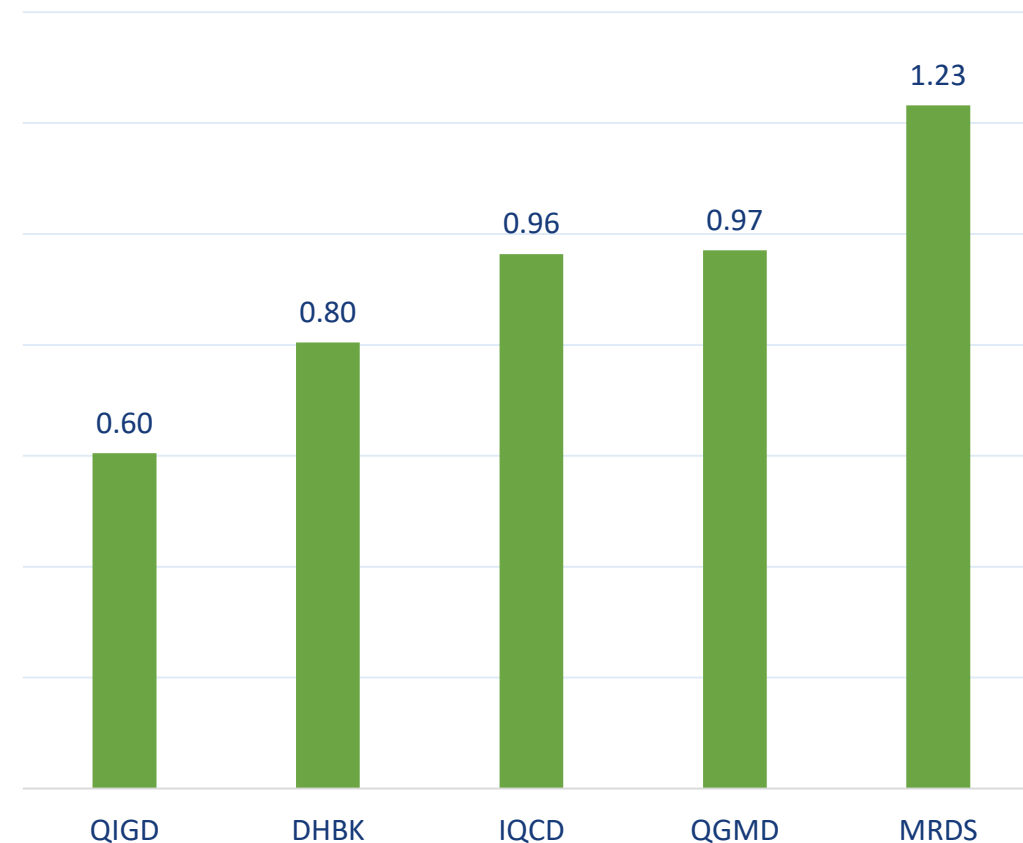
Nationality	Buy %	Sell %	Net
Qataris	56.28%	59.15%	-2.87%
GCC	9.55%	4.10%	5.45%
Arab	8.15%	7.67%	0.47%
Foreigners	26.03%	29.08%	-3.05%

أكثر 5 شركات بيعاً (بالصافي) من الأجانب لآخر جلسة



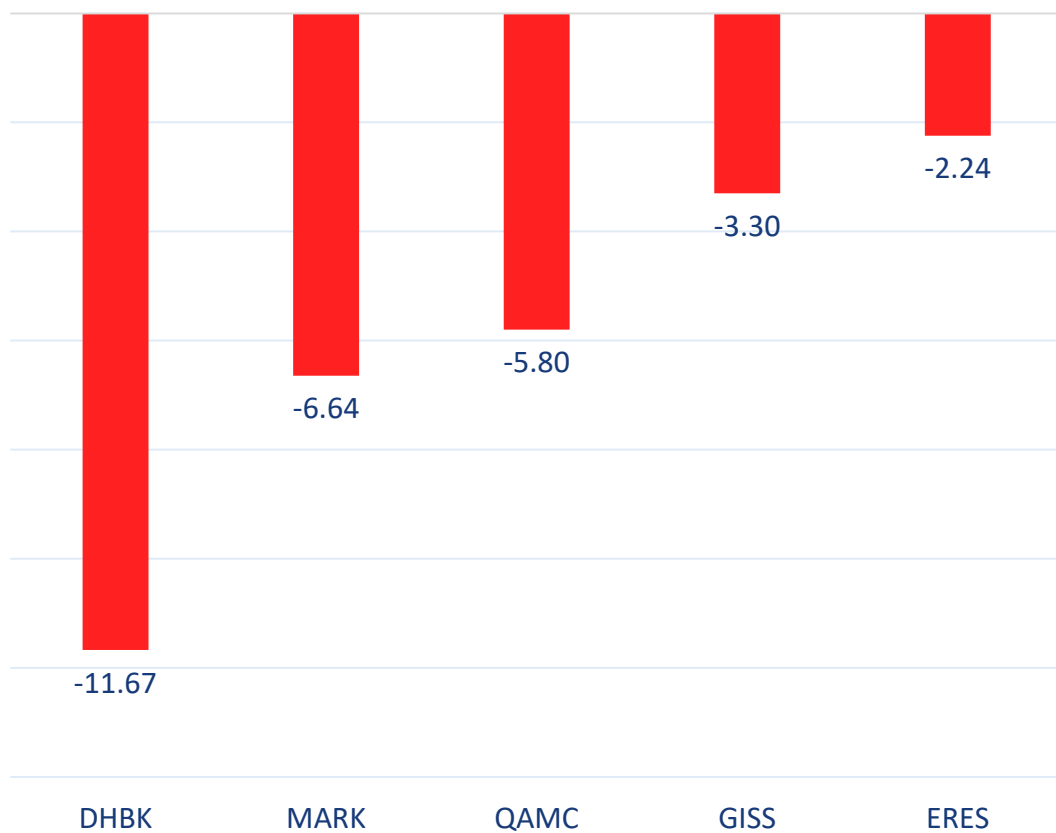
بالمليون سهم

أكثر 5 شركات شراءً (بالصافي) من الأجانب لآخر جلسة



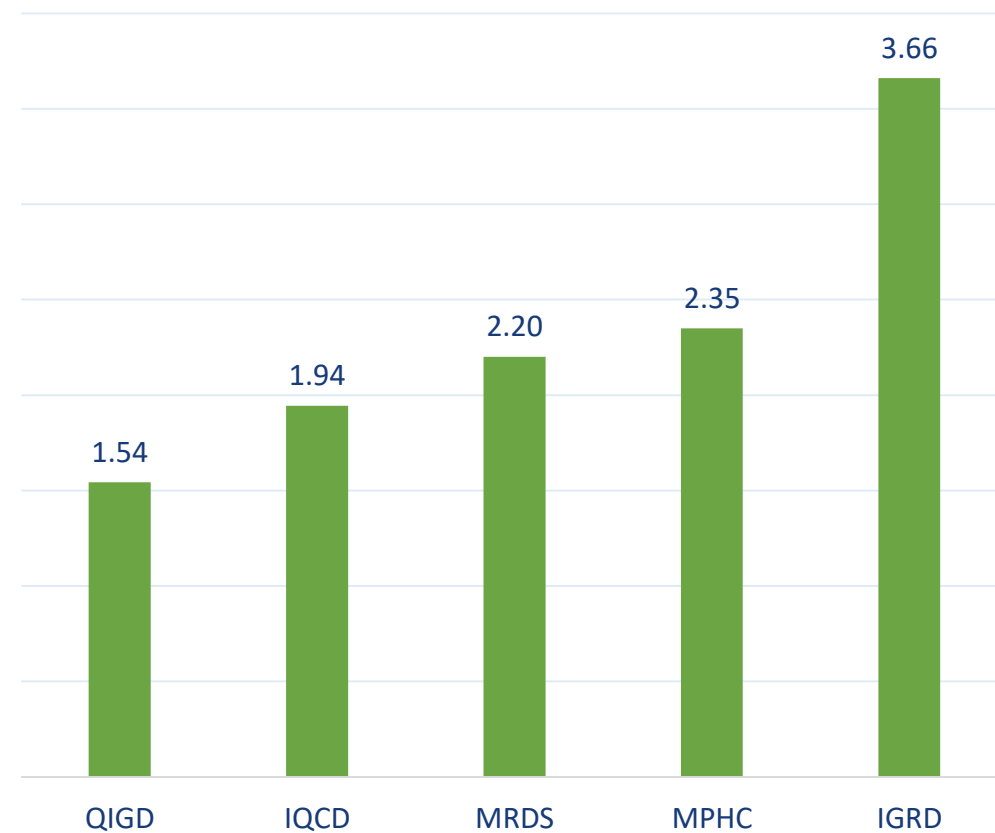
بالمليون سهم

أكثر 5 شركات بيعاً (بالصافي) من الأجانب لآخر 5 جلسات



بالمليون سهم

أكثر 5 شركات شراءً (بالصافي) من الأجانب لآخر 5 جلسات



بالمليون سهم

تعريفات

- الأرقام تمثل التغير بعدد الأسهم.
- التغير اليومي : صافي التغير بين جلستي تداول 8 و 7 فبراير .
- التغير لآخر 5 جلسات: مجموع صافي التغير اليومي لآخر 5 جلسات.
- التغير لآخر 10 جلسة: مجموع صافي التغير اليومي لآخر 10 جلسة.
- التغير لآخر 20 جلسة: مجموع صافي التغير اليومي لآخر 20 جلسة.

DISCLAIMER:

The information contained was obtained from various public sources believed to be reliable, but we do not guarantee its accuracy. Wasata Financial Securities makes no representations or warranties (express or implied) regarding the data and information provided and Wasata Financial Securities does not represent that the information content of this document is complete, or free from any error, not misleading, or fit for any particular purpose. This report document provides general information only. Neither the information nor any opinion expressed constitutes an offer or an invitation to make an offer, to buy or sell any securities or other investment products related to such securities or investments.

This report document contained is subject to change without prior notice. Wasata assumes no responsibility to update the information in this report document.



إعداد: دائرة المشورة بشأن الأوراق المالية


للأوراق المالية
FINANCIAL SECURITIES

+974 44498880

ramzi.qasmieh@Wasata.qa