



التقرير اليومي لصافي التغير في نسب الملكية

جلسة 1 مارس 2023

1- Mar				دول مجلس التعاون				القطريين				رمز الشركة
الأجانب				دول مجلس التعاون				القطريين				
التغير لآخر 20 جلسة	التغير لآخر 10 جلسات	التغير لآخر 5 جلسات	التغير اليومي	التغير لآخر 20 جلسة	التغير لآخر 10 جلسات	التغير لآخر 5 جلسات	التغير اليومي	التغير لآخر 20 جلسة	التغير لآخر 10 جلسات	التغير لآخر 5 جلسات	التغير اليومي	
27,825,377	25,754,321	1,405,314	570,447	161,517	9,401	-1,974	55	-27,986,894	-25,763,722	-1,403,340	-570,502	QNBK
-618,124	1,715,625	1,398,314	187,291	1,076	-9,696	267	0	617,048	-1,705,929	-1,398,581	-187,291	المصرف
4,242,502	921,829	-87,954	5,764	0	0	0	0	-4,242,502	-921,829	87,954	-5,764	التجاري
14,541,024	31,890,043	-206,714	32,200	161,118	35,352	60,000	20,000	-14,702,142	-31,925,395	146,714	-52,200	الدوحة ب
8,289	10,000	0	0	0	0	0	0	-8,289	-10,000	0	0	الأهلي
2,244,618	1,948,772	875,601	506,807	0	0	0	0	-2,244,618	-1,948,772	-875,601	-506,807	الدولي
35,169,754	40,764,855	-3,457,213	-160,887	-331,588	-226,718	-80,901	14,677	-34,838,166	-40,538,137	3,538,114	146,210	الريان
#N/A	#N/A	4,010,504	375,798	#N/A	#N/A	-5,242	0	#N/A	#N/A	-4,005,262	-375,798	دخان
2,918,544	205,896	-934,818	-979,005	426,790	767,824	12,131	0	-3,345,334	-973,720	922,687	979,005	الأول
-1,132,923	1,797,266	1,296,961	-805,416	-68,726	-16,345	-24,049	0	1,201,649	-1,780,921	-1,272,912	805,416	الإجارة
17,085,138	16,167,832	248,532	-20,761	1,694,383	1,385,258	1,324,000	684,293	-18,779,521	-17,553,090	-1,572,532	-663,532	دلالة
-620,055	187,505	112,963	63,676	45,098	74,278	12,478	10,000	574,957	-261,783	-125,441	-73,676	قطر وعمان
32,714	-91,646	58,682	13,748	201,692	1,692	-308	0	-234,406	89,954	-58,374	-13,748	إتماء
-28,843	-8,768	-11,953	0	352	352	0	0	28,491	8,416	11,953	0	زاد
-5,974,273	-1,385,005	-1,229,568	-672,893	375,178	77,081	44,914	0	5,599,095	1,307,924	1,184,654	672,893	الطبية
-567,389	-1,139,275	-820,075	-442,833	399,256	-191,930	-983	-134,609	168,133	1,331,205	821,058	577,442	السلام
1,900,993	1,717,700	777,235	52,352	15,397	32,000	-6,696	32,000	-1,916,390	-1,749,700	-770,539	-84,352	بلدنا
125,024	45,557	41,034	-6,761	-52,762	-50,000	0	0	-72,262	4,443	-41,034	6,761	الرعاية
-17,870	-19,950	50	0	0	0	0	0	17,870	19,950	-50	0	السينما
2,623,627	922,739	-117,933	-11,387	-1,959	-23,281	0	0	-2,621,668	-899,458	117,933	11,387	وقود
112,999	273,501	212,948	40,302	965	-350	-350	0	-113,964	-273,151	-212,598	-40,302	ودام
-203,704	-113,906	-219,748	-172,850	103,005	67,581	7,832	976	100,699	46,325	211,916	171,874	المناعي
73,411	57,326	-64,420	-105,998	-250	0	0	0	-73,161	-57,326	64,420	105,998	الميرة
-21,524	-44,372	7,038	-2,237	-23,475	-23,475	-2,050	0	44,999	67,847	-4,988	2,237	التحويلية
-209,227	142,279	-32,929	8,657	19,499	5,492	1,487	0	189,728	-147,771	31,442	-8,657	الإسمنت

1-Mar												
الأجانب				دول مجلس التعاون				القطريين				رمز الشركة
التغير لآخر 20 جلسة	التغير لآخر 10 جلسات	التغير لآخر 5 جلسات	التغير اليومي	التغير لآخر 20 جلسة	التغير لآخر 10 جلسات	التغير لآخر 5 جلسات	التغير اليومي	التغير لآخر 20 جلسة	التغير لآخر 10 جلسات	التغير لآخر 5 جلسات	التغير اليومي	
72,974	1,313,297	1,766,789	226,835	137,390	-15,398	11,390	9,929	-210,364	-1,297,899	-1,778,179	-236,764	صناعات
2,911,558	1,081,489	930,779	221,168	-412,298	-315,527	-364,227	-315,487	-2,499,260	-765,962	-566,552	94,319	المستثمرين
2,156,126	1,916,819	-566,907	-202,560	2,000	2,000	0	0	-2,158,126	-1,918,819	566,907	202,560	كهرباء وماء
-184,309	63,409	191,615	271,004	45,000	55,000	55,000	0	139,309	-118,409	-246,615	-271,004	أعمال
-10,713,872	-1,172,514	1,008,991	159,168	-140,347	-17,553	-17,553	0	10,854,219	1,190,067	-991,438	-159,168	الخليج د
4,144,004	1,473,551	618,390	-274,993	-46,756	-4,000	-4,000	0	-4,097,248	-1,469,551	-614,390	274,993	مسيبيد
12,128,754	11,561	-5,386,591	448,678	-199,028	-307,358	-121,581	30	-11,929,726	295,797	5,508,172	-448,708	إستثمار
1,747,618	7,206,824	2,954,948	1,212,082	-560,838	-26,487	-42,335	110,119	-1,186,780	-7,180,337	-2,912,613	-1,322,201	قامكو
44,087,881	43,622,329	-7,091,885	600,541	-20,000	-20,000	-20,000	-50	-44,067,881	-43,602,329	7,111,885	-600,491	قطر ت
235,868	44,144	-8,792	383	0	0	0	0	-235,868	-44,144	8,792	-383	الدوحة ت
297,578	98,116	94,094	58,437	14,934	14,934	14,934	14,934	-312,512	-113,050	-109,028	-73,371	العامة
248,092	-80,217	115,516	34,792	0	0	0	0	-248,092	80,217	-115,516	-34,792	التكافلي
-19,351	-16,630	-935	-15,524	0	0	0	0	19,351	16,630	935	15,524	الإسلامية ت
-51,451	-25,622	-30,068	-20,102	0	0	0	0	51,451	25,622	30,068	20,102	بيمة
57,697	7,631	3,989	1,000	0	0	0	0	-57,697	-7,631	-3,989	-1,000	QLMI
6,529,346	9,385,565	234,896	-233,782	208,270	88,270	88,270	100,000	-6,737,616	-9,473,835	-323,166	133,782	المتحدة
59,775,955	57,826,603	-5,128,417	-411,426	-12,101	-24,201	-17,110	0	-59,763,854	-57,802,402	5,145,527	411,426	بروة
-3,467,529	-95,103	-1,716,004	458,635	-18,635	-39,112	10,000	10,000	3,486,164	134,215	1,706,004	-468,635	إزدان
2,603,634	-658,269	3,240,008	1,846,087	64,877	-201,519	-212,283	0	-2,668,511	859,788	-3,027,725	-1,846,087	مزايا
-472,729	-3,425,014	-3,236,494	19,025	92,477	72,070	38,229	0	380,252	3,352,944	3,198,265	-19,025	Ooredoo
2,169	882,674	1,292,470	224,839	-1,352,037	-1,822,095	18,893	-17,000	1,349,868	939,421	-1,311,363	-217,080	فودافون
17,830,891	17,613,421	576,541	-58,112	4,000	0	0	0	-17,834,891	-17,613,421	-576,541	58,112	الملاحه
-1,997,921	-812,669	8,666	11,556	-16,720	-44,836	-44,836	-44,936	2,014,641	857,505	36,170	33,380	مخازن
11,688,155	4,572,946	1,719,620	531,975	-723,580	-635,610	-540	0	-10,964,575	-3,937,336	-1,719,080	-531,975	نقلات

قيم التداول حسب الجنسية للجلسة الماضية

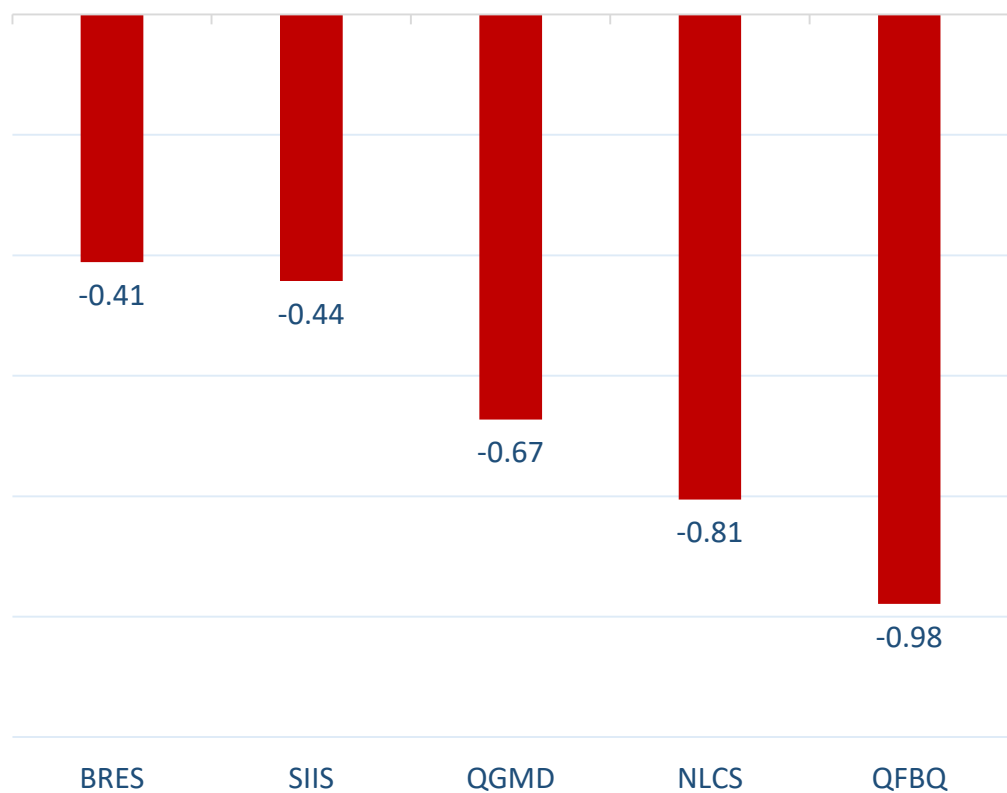
الفرق	قيمة البيع	قيمة الشراء	الجنسية
-20.85	256.36	235.52	قطريون
4.53	5.08	9.61	خليجيون
-1.92	31.27	29.35	عرب
18.23	100.37	118.61	أجانب
0.00	393.09	393.09	الإجمالي

القيمة بالمليون ريال

نسب التداول حسب الجنسية للجلسة الماضية

الفرق	نسبة البيع	نسبة الشراء	الجنسية
-5.30%	65.22%	59.92%	قطريون
0.52%	1.93%	2.45%	خليجيون
-0.49%	7.95%	7.47%	عرب
4.64%	25.53%	30.17%	أجانب

أكثر 5 شركات بيعاً (بالصافي) من الأجانب لآخر جلسة



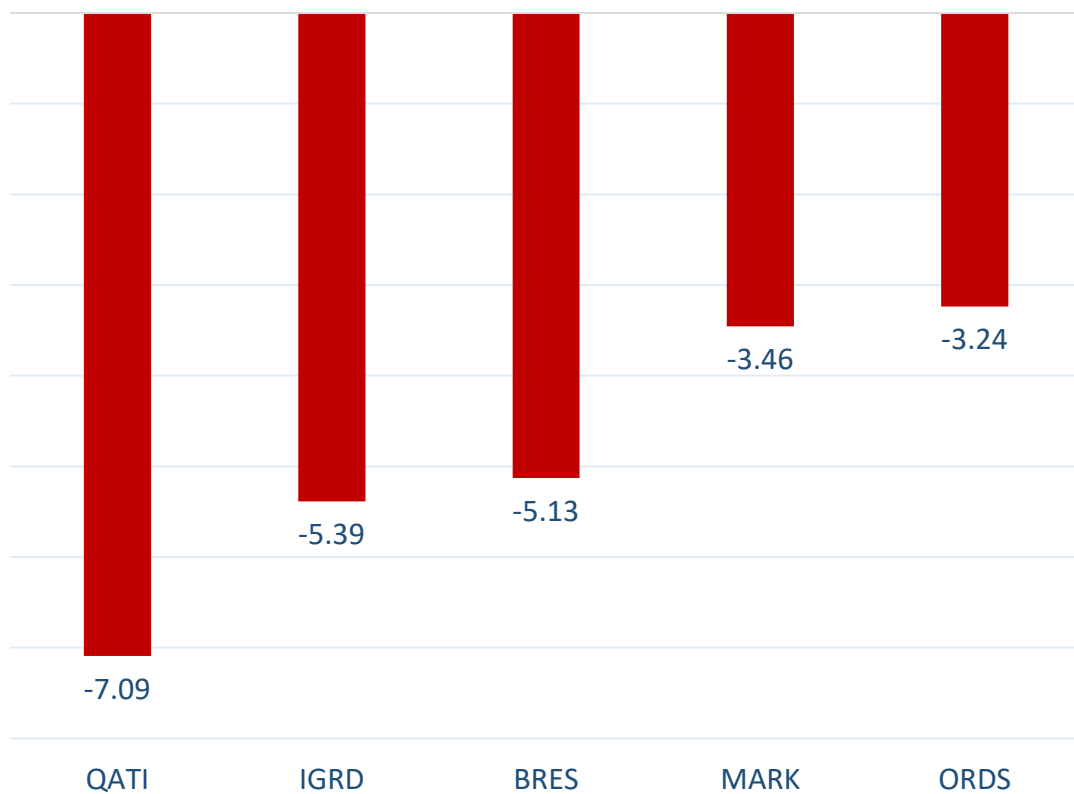
بالمليون سهم

أكثر 5 شركات شراءً (بالصافي) من الأجانب لآخر جلسة



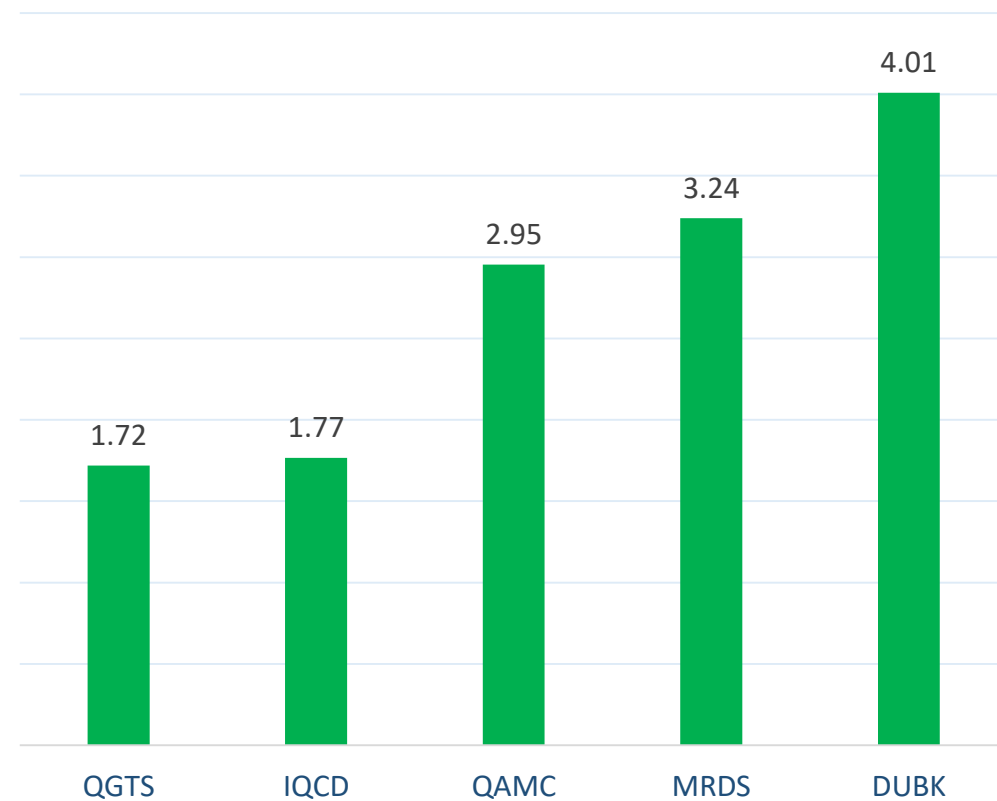
بالمليون سهم

أكثر 5 شركات بيعاً (بالصافي) من الأجنبي لآخر 5 جلسات



بالمليون سهم

أكثر 5 شركات شراءً (بالصافي) من الأجنبي لآخر 5 جلسات



بالمليون سهم

تعريفات

- الأرقام تمثل التغير بعدد الأسهم.
- التغير اليومي : صافي التغير بين جلستي تداول 1 مارس و 28 فبراير .
- التغير لآخر 5 جلسات: مجموع صافي التغير اليومي لآخر 5 جلسات.
- التغير لآخر 10 جلسة: مجموع صافي التغير اليومي لآخر 10 جلسة.
- التغير لآخر 20 جلسة: مجموع صافي التغير اليومي لآخر 20 جلسة.

DISCLAIMER:

The information contained was obtained from various public sources believed to be reliable, but we do not guarantee its accuracy. Wasata Financial Securities makes no representations or warranties (express or implied) regarding the data and information provided and Wasata Financial Securities does not represent that the information content of this document is complete, or free from any error, not misleading, or fit for any particular purpose. This report document provides general information only. Neither the information nor any opinion expressed constitutes an offer or an invitation to make an offer, to buy or sell any securities or other investment products related to such securities or investments.

This report document contained is subject to change without prior notice. Wasata assumes no responsibility to update the information in this report document.



إعداد: دائرة المشورة بشأن الأوراق المالية


وساطة
WASATA
للأوراق المالية
FINANCIAL SECURITIES

+974 44498880

ramzi.qasmieh@Wasata.qa