



التقرير اليومي لصافي التغير في نسب الملكية

جلسة 12 مارس 2023

12-Mar												رمز الشركة
الأجانب				دول مجلس التعاون				القطريين				
التغير لآخر 20 جلسة	التغير لآخر 10 جلسات	التغير لآخر 5 جلسات	التغير اليومي	التغير لآخر 20 جلسة	التغير لآخر 10 جلسات	التغير لآخر 5 جلسات	التغير اليومي	التغير لآخر 20 جلسة	التغير لآخر 10 جلسات	التغير لآخر 5 جلسات	التغير اليومي	
28,522,494	2,339,191	793,651	-25,041	-5,561	-7,964	-5,990	-6,000	-28,516,933	-2,331,227	-787,661	31,041	QNBK
4,359,575	2,793,624	1,844,397	-93,159	-9,667	29	29	0	-4,349,908	-2,793,653	-1,844,426	93,159	المصرف
2,126,320	-764,923	-814,592	131,335	-7,437	100	-150	0	-2,118,883	764,823	814,742	-131,335	التجاري
29,346,390	761,983	2,246,294	-129,914	76,339	49,307	29,207	0	-29,422,729	-811,290	-2,275,501	129,914	الدوحة ب
9,486	-18	0	0	0	0	0	0	-9,486	18	0	0	الأهلي
2,362,284	1,226,844	192,303	-286,982	0	0	0	0	-2,362,284	-1,226,844	-192,303	286,982	الدولي
47,222,649	1,765,745	1,361,766	-587,005	305,616	548,638	648,881	129,638	-47,528,265	-2,314,383	-2,010,647	457,367	الريان
#N/A	5,007,540	3,672,945	338,526	#N/A	6,145	6,005	0	#N/A	-5,013,685	-3,678,950	-338,526	دخان
2,168,620	427,681	592,998	-292,138	12,158	-757,417	-763,946	89,655	-2,180,778	329,736	170,948	202,483	الأول
3,209,194	4,286,722	3,702,203	1,971,811	-310,726	-250,549	-222,500	-4,000	-2,898,468	-4,036,173	-3,479,703	-1,967,811	الإجارة
18,798,855	748,225	705,788	367,506	254,720	67,004	-1,186,791	-1,220,281	-19,053,575	-815,229	481,003	852,775	دلالة
-503,248	-234,435	-132,586	-66,766	-28,482	-88,660	-23,727	-19,000	531,730	323,095	156,313	85,766	قطر وعمان
-183,825	-112,271	-120,145	-356,263	144,252	54,892	55,200	55,200	39,573	57,379	64,945	301,063	إنماء
-19,641	-24,542	-8,186	357	352	0	0	0	19,289	24,542	8,186	-357	زاد
2,191,108	2,849,507	4,212,348	38,795	409,383	90,922	46,008	0	-2,600,491	-2,940,429	-4,258,356	-38,795	الطبية
-1,137,220	-2,822,483	-1,968,627	-842,664	-49,715	-315,132	-131,838	0	1,186,935	3,137,615	2,100,465	842,664	السلام
1,894,378	1,055,665	452,862	-362,691	14,800	-23,896	14,800	600	-1,909,178	-1,031,769	-467,662	362,091	بلدنا
12,953	-6,041	-52,872	14,075	-120,000	0	0	0	107,047	6,041	52,872	-14,075	الرعاية
-17,416	2,494	2,494	0	0	0	0	0	17,416	-2,494	-2,494	0	السينما
2,378,106	497,804	360,243	31,812	-1,659	300	300	300	-2,376,447	-498,104	-360,543	-32,112	وقود
101,383	302,093	147,525	158,995	-15	335	335	0	-101,368	-302,428	-147,860	-158,995	ودام
-382,475	-690,177	-377,366	33,244	-66,918	-67,839	-68,540	-3,058	449,393	758,016	445,906	-30,186	المناعي
74,973	-68,936	-3,325	319	-240	10	10	0	-74,733	68,926	3,315	-319	الميرة
-559,877	-462,210	-469,275	0	-23,470	-2,045	5	0	583,347	464,255	469,270	0	التحويلية
118,858	-40,543	57,762	14,722	5,492	1,487	0	0	-124,350	39,056	-57,762	-14,722	الإسمت

12-Mar												رمز الشركة
الأجانب				دول مجلس التعاون				القطريين				
التغير لآخر 20 جلسة	التغير لآخر 10 جلسات	التغير لآخر 5 جلسات	التغير اليومي	التغير لآخر 20 جلسة	التغير لآخر 10 جلسات	التغير لآخر 5 جلسات	التغير اليومي	التغير لآخر 20 جلسة	التغير لآخر 10 جلسات	التغير لآخر 5 جلسات	التغير اليومي	
-839,149	2,988,701	725,210	165,127	142,640	22,923	9,924	-2,678	696,509	-3,011,624	-735,134	-162,449	صناعات
3,073,260	2,837,237	2,275,899	-318,125	242,223	182,630	418,291	0	-3,315,483	-3,019,867	-2,694,190	318,125	المستثمرين
1,320,715	-900,574	-339,679	-440	1,870	-130	-130	0	-1,322,585	900,704	339,809	440	كهرباء وماء
539,448	793,246	642,032	70,975	168,526	168,526	113,526	10,000	-707,974	-961,772	-755,558	-80,975	أعمال
-3,197,911	3,935,723	2,848,846	159,980	-75,682	-2,888	14,665	5,000	3,273,593	-3,932,835	-2,863,511	-164,980	الخليج د
3,038,034	2,316,168	1,257,822	-532,403	-40,701	122	4,122	5,000	-2,997,333	-2,316,290	-1,261,944	527,403	مسيحيين
7,361,870	542,974	1,001,745	-32,713	-83,539	-325,961	-55,465	-117,485	-7,278,331	-217,013	-946,280	150,198	إستثمار
11,751,889	6,353,859	2,460,414	143,461	-183,866	-152,502	52,203	-1,334	-11,568,023	-6,201,357	-2,512,617	-142,127	قامكو
44,206,386	-2,239,241	300,418	97,795	30,000	30,000	50,000	0	-44,236,386	2,209,241	-350,418	-97,795	قطر ت
53,216	-1,800	-3,067	-4,383	0	0	0	0	-53,216	1,800	3,067	4,383	الدوحة ت
168,631	63,959	17,300	-50,000	17,773	17,773	71	0	-186,404	-81,732	-17,371	50,000	العامة
179,053	-137,014	-505,418	-262,859	0	0	0	0	-179,053	137,014	505,418	262,859	التكافلي
-21,067	1,592	-2,243	-250	0	0	0	0	21,067	-1,592	2,243	250	الإسلامية ت
-50,639	-34,596	-6,058	-33	0	0	0	0	50,639	34,596	6,058	33	بيمة
81,732	43,736	42,401	300	0	0	0	0	-81,732	-43,736	-42,401	-300	QLMI
8,532,477	551,836	355,219	-500,083	143,064	123,064	-8,220	0	-8,675,541	-674,900	-346,999	500,083	المتحدة
58,417,850	-5,084,017	828,215	49,629	-12,281	-17,290	-180	0	-58,405,569	5,101,307	-828,035	-49,629	بروة
-4,646,613	-3,079,757	-3,257,277	-1,059,331	-285,318	9,123	9,123	0	4,931,931	3,070,634	3,248,154	1,059,331	إزدان
260,709	1,084,900	-1,100,022	-952,098	-13,728	-197,929	97,025	28,790	-246,981	-886,971	1,002,997	923,308	مزايا
-980,136	-1,513,139	1,272,250	163,794	-5,256	-75,736	-23,789	0	985,392	1,588,875	-1,248,461	-163,794	Ooredoo
3,007,965	3,647,316	820,632	404,684	-1,811,850	-39,028	-51,681	0	-1,196,115	-3,608,288	-768,951	-404,684	فودافون
20,604,158	2,765,794	2,758,465	1,309,731	11,005	11,005	11,005	0	-20,615,163	-2,776,799	-2,769,470	-1,309,731	الملاحة
-2,418,288	-1,489,791	-1,506,493	-1,649	-44,836	-44,836	0	0	2,463,124	1,534,627	1,506,493	1,649	مخازن
9,207,467	1,152,154	-460,924	-117,552	-727,621	-48,601	-48,061	-33,930	-8,479,846	-1,103,553	508,985	151,482	نقلات

قيم التداول حسب الجنسية للجلسة الماضية

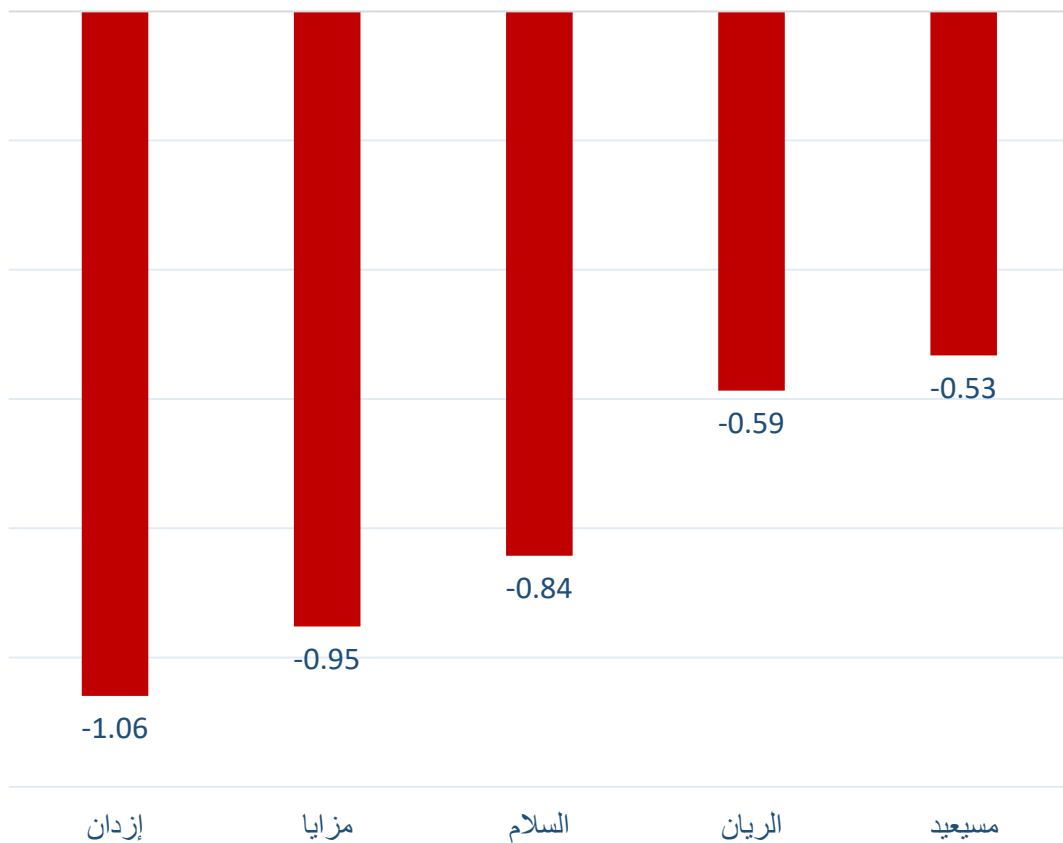
الفرق	نسبة البيع	نسبة الشراء	الجنسية
-6.56	175.14	168.58	قطريون
2.07	8.19	10.26	خليجيون
-11.63	44.71	33.08	عرب
16.12	24.88	41.00	أجانب
0.00	252.92	252.92	الإجمالي

القيمة بالمليون ريال

نسب التداول حسب الجنسية للجلسة الماضية

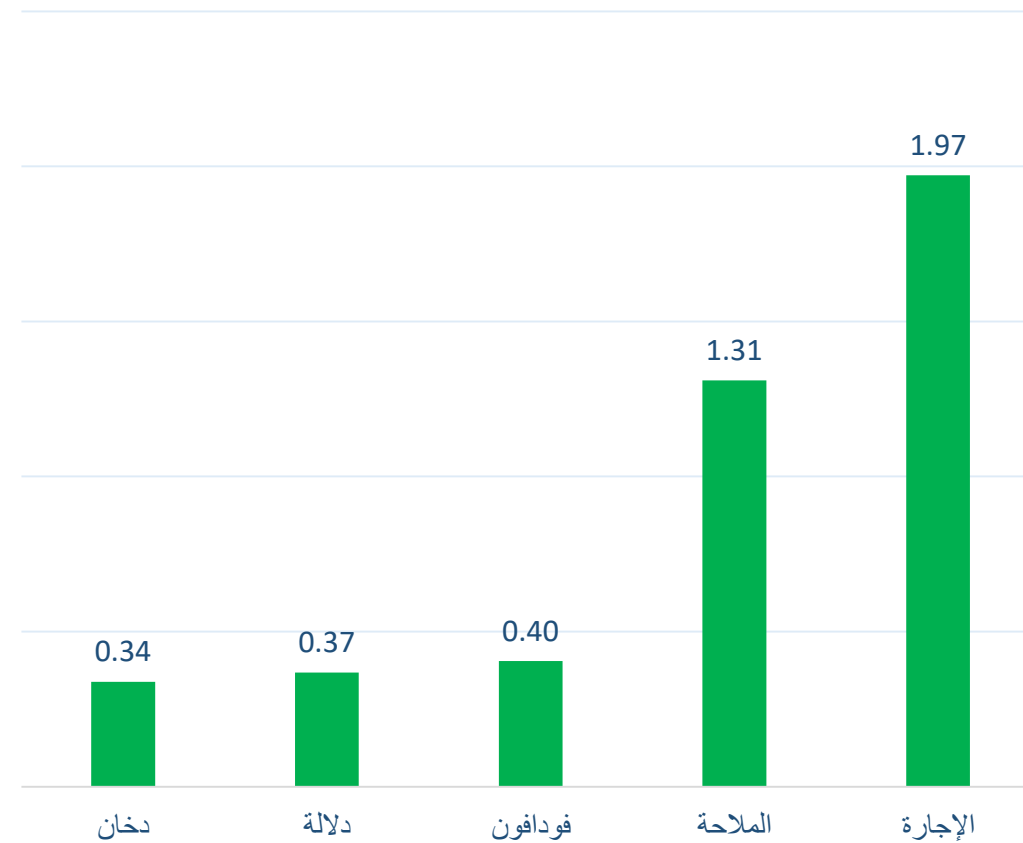
الجنسية	نسبة الشراء	نسبة البيع	الفرق
قطريون	66.65%	69.24%	-2.59%
خليجيون	4.06%	3.24%	0.82%
عرب	13.08%	17.68%	-4.60%
أجانب	16.21%	9.84%	6.37%

أكثر 5 شركات بيعاً (بالصافي) من الأجانب لآخر جلسة



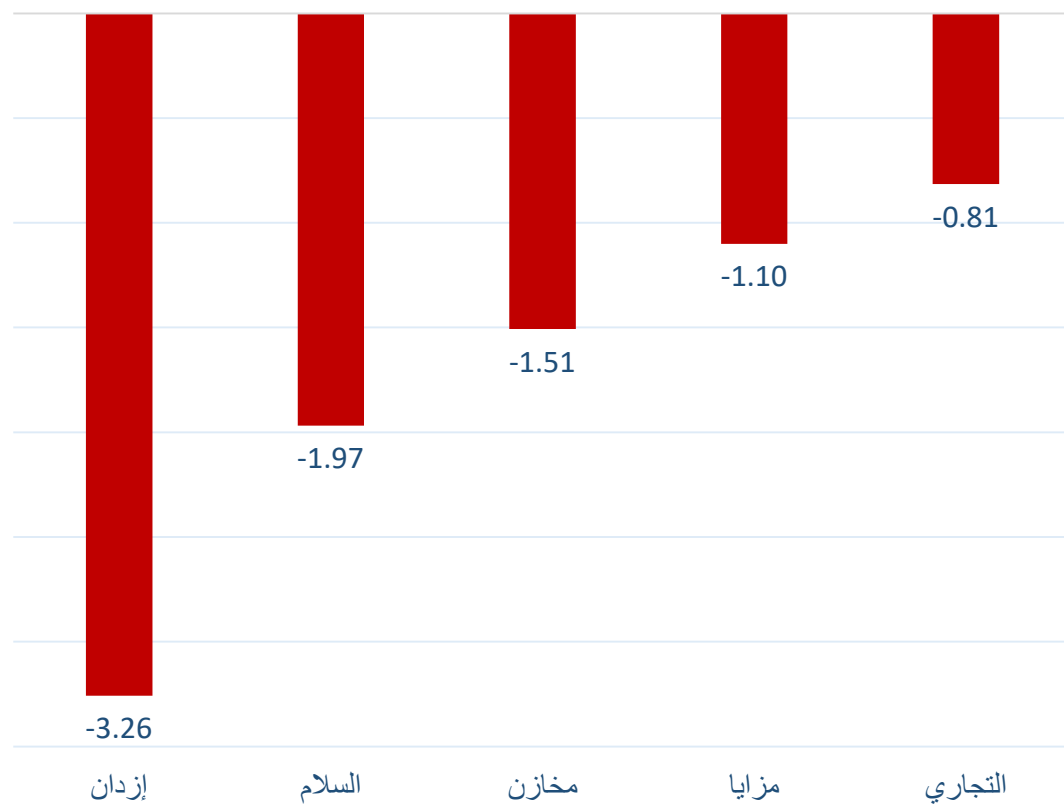
بالمليون سهم

أكثر 5 شركات شراءً (بالصافي) من الأجانب لآخر جلسة



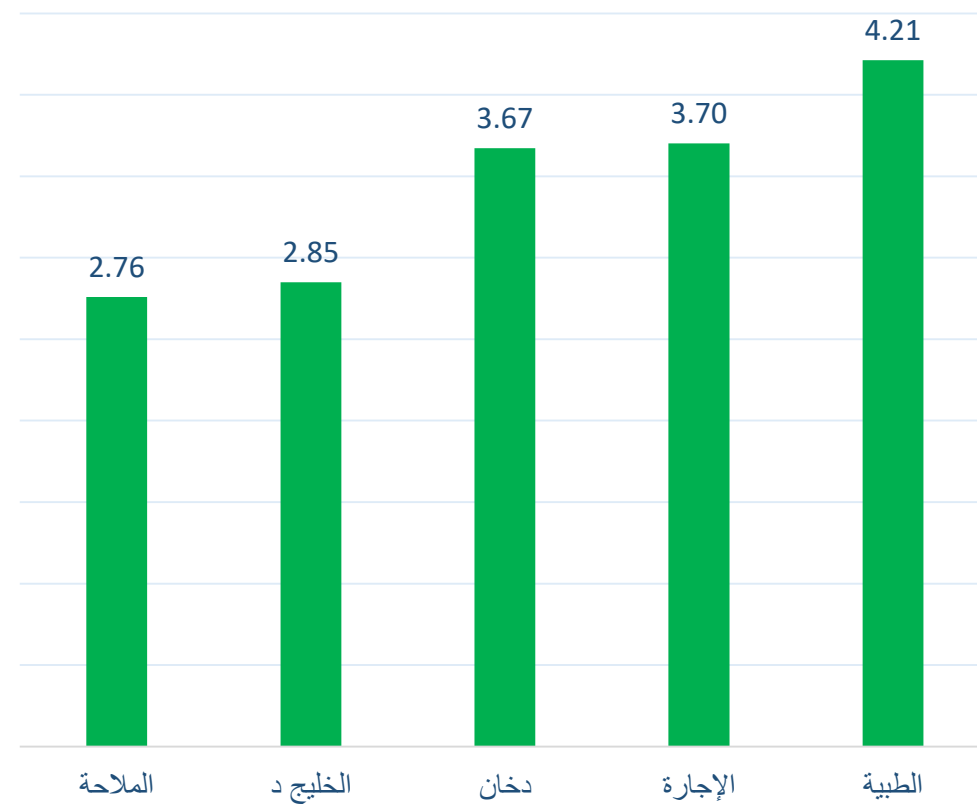
بالمليون سهم

أكثر 5 شركات بيعاً (بالصافي) من الأجنبى لآخر 5 جلسات



بالمليون سهم

أكثر 5 شركات شراءً (بالصافي) من الأجنبى لآخر 5 جلسات



بالمليون سهم

تعريفات

- الأرقام تمثل التغير بعدد الأسهم.
- التغير اليومي : صافي التغير بين جلستي تداول 12 و 9 مارس.
- التغير لآخر 5 جلسات: مجموع صافي التغير اليومي لآخر 5 جلسات.
- التغير لآخر 10 جلسة: مجموع صافي التغير اليومي لآخر 10 جلسة.
- التغير لآخر 20 جلسة: مجموع صافي التغير اليومي لآخر 20 جلسة.

DISCLAIMER:

The information contained was obtained from various public sources believed to be reliable, but we do not guarantee its accuracy. Wasata Financial Securities makes no representations or warranties (express or implied) regarding the data and information provided and Wasata Financial Securities does not represent that the information content of this document is complete, or free from any error, not misleading, or fit for any particular purpose. This report document provides general information only. Neither the information nor any opinion expressed constitutes an offer or an invitation to make an offer, to buy or sell any securities or other investment products related to such securities or investments.

This report document contained is subject to change without prior notice. Wasata assumes no responsibility to update the information in this report document.



إعداد: دائرة المشورة بشأن الأوراق المالية

W
وساطة
WASATA
للأوراق المالية
FINANCIAL SECURITIES

+974 44498880

ramzi.qasmieh@Wasata.qa