



التقرير اليومي لصافي التغير في نسب الملكية

جلسة 14 مارس 2023

14-Mar												
الأجانب				دول مجلس التعاون				القطريين				رمز الشركة
التغير لآخر 20 جلسة	التغير لآخر 10 جلسات	التغير لآخر 5 جلسات	التغير اليومي	التغير لآخر 20 جلسة	التغير لآخر 10 جلسات	التغير لآخر 5 جلسات	التغير اليومي	التغير لآخر 20 جلسة	التغير لآخر 10 جلسات	التغير لآخر 5 جلسات	التغير اليومي	
26,670,230	962,162	-952,786	-513,542	71,325	93,036	94,000	100,000	-26,741,555	-1,055,198	858,786	413,542	QNBK
4,106,506	2,499,132	452,492	-194,650	-9,667	29	-3,423	0	-4,096,839	-2,499,161	-449,069	194,650	المصرف
4,444,831	2,725,965	2,827,177	1,242,659	100	100	-150	0	-4,444,931	-2,726,065	-2,827,027	-1,242,659	التجاري
27,636,762	-1,373,967	-1,133,121	-93,070	71,159	49,307	29,207	0	-27,707,921	1,324,660	1,103,914	93,070	الدوحة ب
10,000	0	0	0	0	0	0	0	-10,000	0	0	0	الأهلي
895,639	-571,085	-1,979,983	-674,690	0	0	0	0	-895,639	571,085	1,979,983	674,690	الدولي
38,602,213	-7,301,005	-10,196,277	-6,098,555	368,159	581,577	260,674	32,194	-38,970,372	6,719,428	9,935,603	6,066,361	الريان
#N/A	5,132,580	3,188,881	257,381	#N/A	37,508	32,093	21,093	#N/A	-5,170,088	-3,220,974	-278,474	دخان
1,695,349	415,236	6,924	-659,660	-2,540,501	-3,303,195	-3,333,383	0	845,152	2,887,959	3,326,459	659,660	الأول
3,328,332	3,159,839	433,351	-354,286	-271,811	-242,384	-8,185	0	-3,056,521	-2,917,455	-425,166	354,286	الإجارة
18,032,429	206,054	170,046	-744,240	287,735	213,392	-1,198,008	30,207	-18,320,164	-419,446	1,027,962	714,033	دلالة
19,272	-300,444	52,418	-159,671	-30,792	-95,970	-18,205	-5,000	11,520	396,414	-34,213	164,671	قطر وعمان
-585,716	-378,785	-800,798	36,538	0	-1,692	-1,692	-85,715	585,716	380,477	802,490	49,177	إنماء
-21,508	-13,652	-7,519	-657	352	0	0	0	21,156	13,652	7,519	657	زاد
1,469,495	1,990,945	2,114,761	-791,245	141,243	77,868	31,390	31,860	-1,610,738	-2,068,813	-2,146,151	759,385	الطبية
-3,558,533	-2,769,509	-2,273,630	-1,318,684	-114,809	-291,761	27,370	5,111	3,673,342	3,061,270	2,246,260	1,313,573	السلام
1,623,568	-37,043	-924,431	-10,311	15,800	15,800	1,600	1,000	-1,639,368	21,243	922,831	9,311	بلدنا
31,424	8,709	-27,546	-5,000	-80,000	0	0	0	48,576	-8,709	27,546	5,000	الرعاية
-19,265	685	-1,709	-1,809	0	0	0	0	19,265	-685	1,709	1,809	السيما
2,288,842	623,623	568,173	233,290	-1,659	300	300	0	-2,287,183	-623,923	-568,473	-233,290	وقود
530,204	429,841	478,138	19,332	-15	335	-10	0	-530,189	-430,176	-478,128	-19,332	ودام
-356,902	-816,857	-232,452	20,634	-88,153	-162,584	-18,073	-21,235	445,055	979,441	250,525	601	المناعي
138,858	11,313	67,017	68,134	10	10	0	0	-138,868	-11,323	-67,017	-68,134	الميرة
-472,910	-439,814	-71,302	29,710	-23,470	5	0	0	496,380	439,809	71,302	-29,710	التحويلية
188,863	-3,149	84,803	8,000	5,492	0	0	0	-194,355	3,149	-84,803	-8,000	الإسمنت

14-Mar												رمز الشركة
الأجانب				دول مجلس التعاون				القطريين				
التغير لآخر 20 جلسة	التغير لآخر 10 جلسات	التغير لآخر 5 جلسات	التغير اليومي	التغير لآخر 20 جلسة	التغير لآخر 10 جلسات	التغير لآخر 5 جلسات	التغير اليومي	التغير لآخر 20 جلسة	التغير لآخر 10 جلسات	التغير لآخر 5 جلسات	التغير اليومي	
-128,864	1,126,735	-1,370,590	-2,209,209	80,141	4,968	-20,713	-9,473	48,723	-1,131,703	1,391,303	2,218,682	صناعات
3,663,619	3,208,571	499,488	15,021	254,698	206,038	413,989	0	-3,918,317	-3,414,609	-913,477	-15,021	المستثمرين
763,987	-1,298,132	-891,657	-268,428	2,428	428	428	0	-766,415	1,297,704	891,229	268,428	كهرباء وماء
682,522	824,338	655,063	42,748	266,549	211,549	108,023	98,023	-949,071	-1,035,887	-763,086	-140,771	أعمال
-1,163,941	3,898,652	1,302,338	502,217	-17,888	38,383	10,734	0	1,181,829	-3,937,035	-1,313,072	-502,217	الخليج د
3,083,146	2,452,114	45,814	515,631	-3,840	160	160	-997	-3,079,306	-2,452,274	-45,974	-514,634	مسيعيد
2,956,515	-522,359	-1,090,076	-2,831,149	-145,324	81,852	-33,981	113,500	-2,811,191	440,507	1,124,057	2,717,649	إستثمار
9,472,631	2,972,398	-1,954,803	-1,495,660	-98,543	-1,373	101,050	69,252	-9,374,088	-2,971,025	1,853,753	1,426,408	قامكو
44,124,376	787,155	-84,122	-223,675	30,000	50,000	50,000	0	-44,154,376	-837,155	34,122	223,675	قطر ت
100,580	44,129	40,981	-562	0	0	0	0	-100,580	-44,129	-40,981	562	الدوحة ت
71,641	84,257	-30,050	0	17,773	17,773	0	0	-89,414	-102,030	30,050	0	العامه
134,409	-183,702	-371,717	202,371	0	0	0	0	-134,409	183,702	371,717	-202,371	التكافلي
-29,401	-14,386	-338	0	0	0	0	0	29,401	14,386	338	0	الإسلامية ت
-19,575	-18,728	22,035	0	0	0	0	0	19,575	18,728	-22,035	0	بيمة
45,748	42,761	42,564	0	0	0	0	0	-45,748	-42,761	-42,564	0	QLMI
8,571,906	-589,091	-2,571,646	-1,010,196	118,320	130,050	-30,000	-4,744	-8,690,226	459,041	2,601,646	1,014,940	المتحدة
58,057,106	-3,966,493	796,713	-337,982	-12,281	-180	-180	0	-58,045,700	3,965,798	-797,408	337,107	بروة
-5,457,913	-3,952,161	-3,159,619	-694,675	-24,941	-4,829	-74,158	-11,139	5,482,854	3,956,990	3,233,777	705,814	إزدان
-220,103	-1,151,433	-2,585,100	-1,498,573	187,162	-1,469	42,659	0	32,941	1,152,902	2,542,441	1,498,573	مزايا
-1,260,564	626,343	2,642,653	563,742	-5,480	-63,965	0	0	1,266,044	-562,378	-2,642,653	-563,742	Ooredoo
3,434,382	2,884,464	374,621	-125,884	-1,883,746	-66,028	-61,681	-10,000	-1,550,636	-2,818,436	-312,940	135,884	فودافون
21,157,773	3,295,685	3,485,924	336,504	11,005	11,005	11,000	0	-21,168,778	-3,306,690	-3,496,924	-336,504	الملاحة
-2,367,272	-1,476,239	-1,502,077	9,960	-44,836	-44,836	0	0	2,412,108	1,521,075	1,502,077	-9,960	مخازن
8,154,187	285,553	-959,740	-406,336	-745,541	-52,981	-51,186	-20,186	-7,408,646	-232,572	1,010,926	426,522	ناقلات

قيم التداول حسب الجنسية للجلسة الماضية

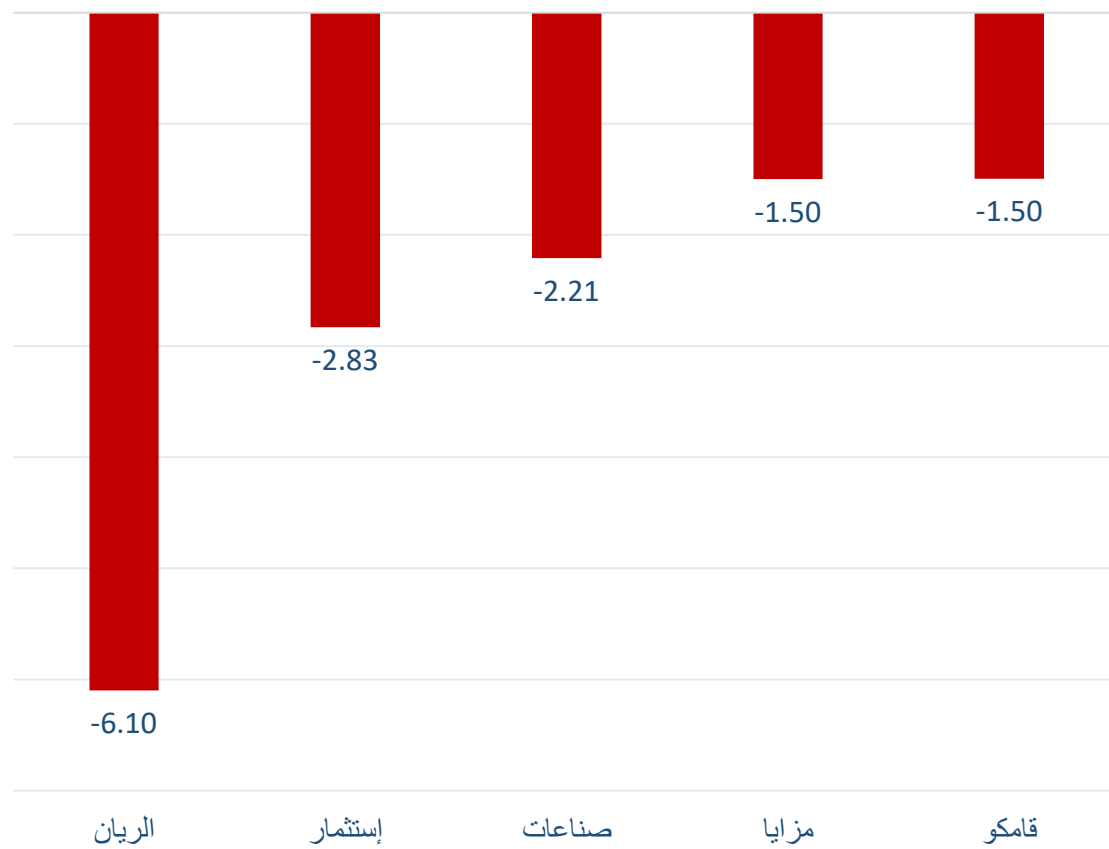
الجنسية	نسبة الشراء	نسبة البيع	الفرق
قطريون	275.70	214.69	61.01
خليجيون	9.89	9.39	0.50
عرب	33.67	47.12	-13.45
أجانب	124.45	172.52	-48.07
الإجمالي	443.72	443.72	0.00

القيمة بالمليون ريال

نسب التداول حسب الجنسية للجلسة الماضية

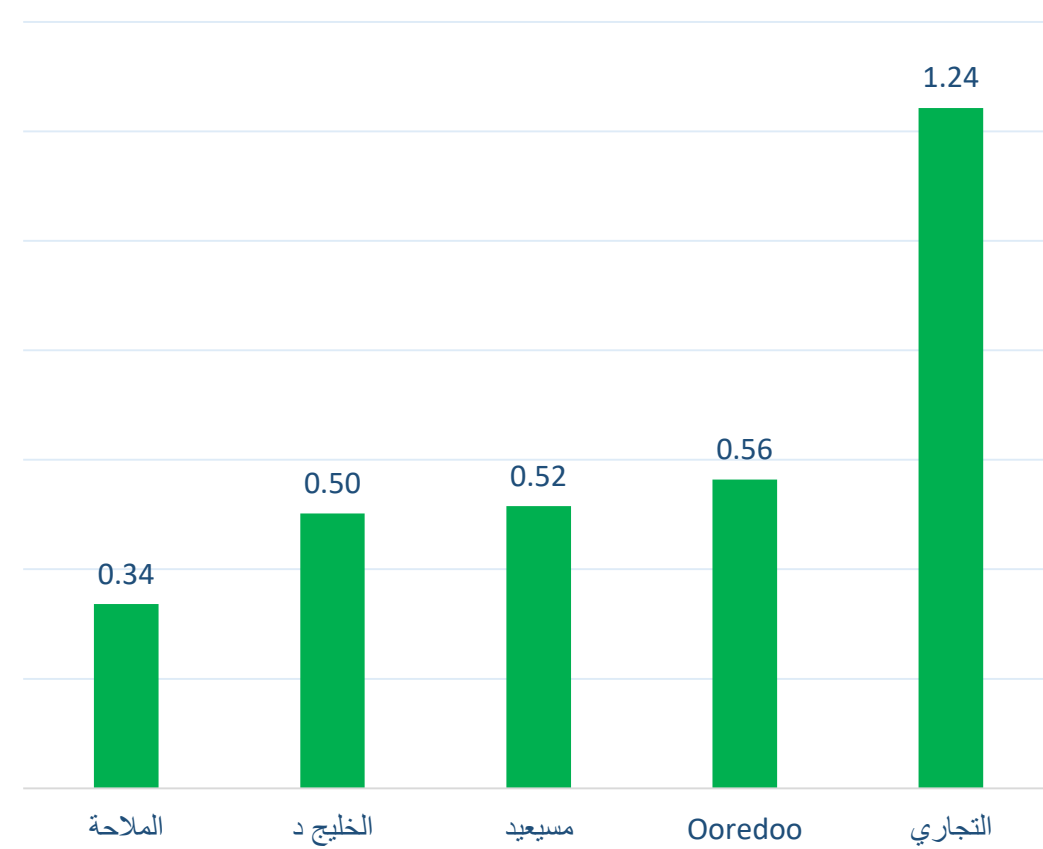
الفرق	نسبة البيع	نسبة الشراء	الجنسية
13.75%	48.38%	62.13%	قطريون
0.11%	2.12%	2.23%	خليجيون
-3.03%	10.62%	7.59%	عرب
-10.83%	38.88%	28.05%	أجانب

أكثر 5 شركات بيعاً (بالصافي) من الأجانب لآخر جلسة



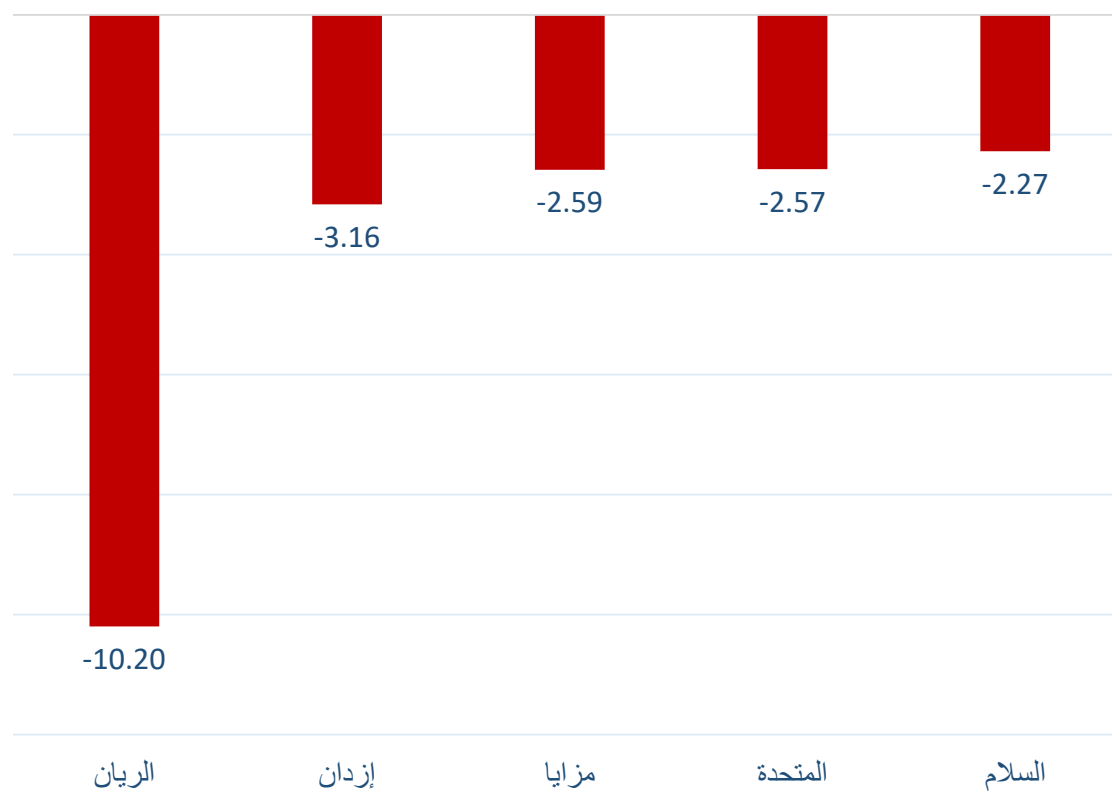
بالمليون سهم

أكثر 5 شركات شراءً (بالصافي) من الأجانب لآخر جلسة



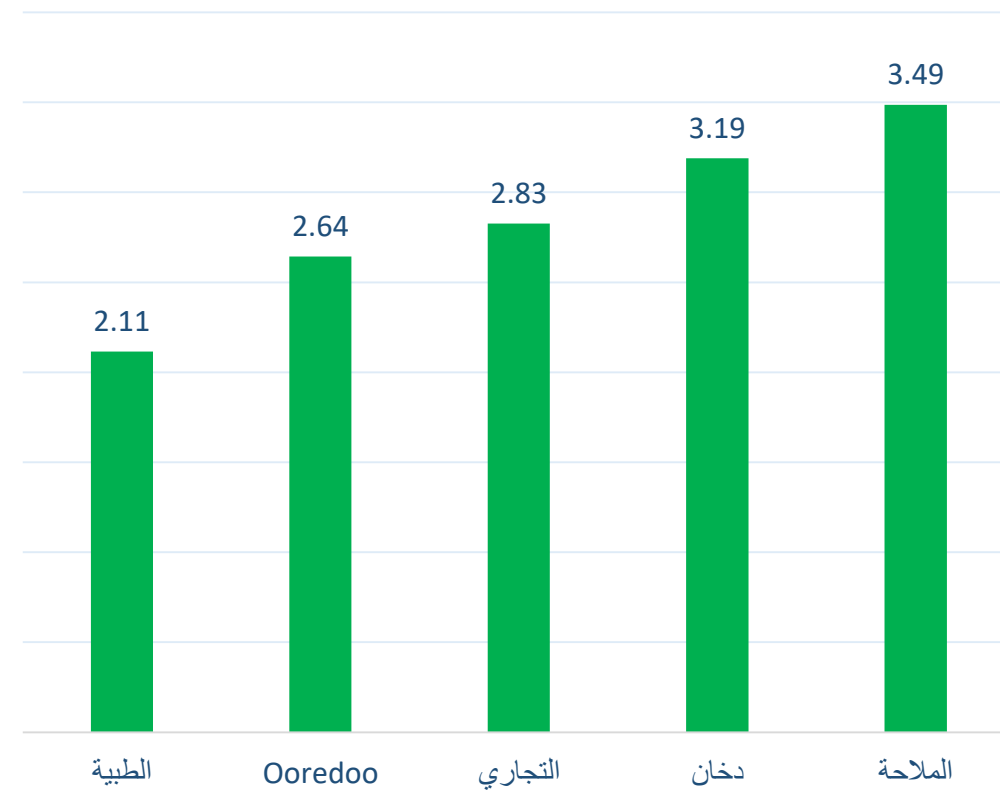
بالمليون سهم

أكثر 5 شركات بيعاً (بالصافي) من الأجنبي لآخر 5 جلسات



بالمليون سهم

أكثر 5 شركات شراءً (بالصافي) من الأجنبي لآخر 5 جلسات



بالمليون سهم

تعريفات

- الأرقام تمثل التغير بعدد الأسهم.
- التغير اليومي : صافي التغير بين جلستي تداول 14 و 13 مارس.
- التغير لآخر 5 جلسات: مجموع صافي التغير اليومي لآخر 5 جلسات.
- التغير لآخر 10 جلسة: مجموع صافي التغير اليومي لآخر 10 جلسة.
- التغير لآخر 20 جلسة: مجموع صافي التغير اليومي لآخر 20 جلسة.

DISCLAIMER:

The information contained was obtained from various public sources believed to be reliable, but we do not guarantee its accuracy. Wasata Financial Securities makes no representations or warranties (express or implied) regarding the data and information provided and Wasata Financial Securities does not represent that the information content of this document is complete, or free from any error, not misleading, or fit for any particular purpose. This report document provides general information only. Neither the information nor any opinion expressed constitutes an offer or an invitation to make an offer, to buy or sell any securities or other investment products related to such securities or investments.

This report document contained is subject to change without prior notice. Wasata assumes no responsibility to update the information in this report document.



إعداد: دائرة المشورة بشأن الأوراق المالية


للأوراق المالية
FINANCIAL SECURITIES

+974 44498880

ramzi.qasmieh@Wasata.qa