



التقرير اليومي لصافي التغير في نسب الملكية

جلسة 15 مارس 2023

15-Mar												رمز الشركة
الأجانب				دول مجلس التعاون				القطريين				
التغير لآخر 20 جلسة	التغير لآخر 10 جلسات	التغير لآخر 5 جلسات	التغير اليومي	التغير لآخر 20 جلسة	التغير لآخر 10 جلسات	التغير لآخر 5 جلسات	التغير اليومي	التغير لآخر 20 جلسة	التغير لآخر 10 جلسات	التغير لآخر 5 جلسات	التغير اليومي	
24,353,993	-829,881	-2,336,417	-1,094,123	103,411	94,065	94,000	0	-24,457,404	735,816	2,242,417	1,094,123	QNBK
3,780,244	2,251,910	-263,909	-201,900	-9,667	29	1,514	0	-3,770,577	-2,251,939	262,395	201,900	المصرف
4,331,913	3,415,848	4,493,621	1,340,839	100	100	-150	0	-4,332,013	-3,415,948	-4,493,471	-1,340,839	التجاري
30,309,272	-1,548,571	-2,649,813	-58,674	71,959	56,607	7,300	7,300	-30,381,231	1,491,964	2,642,513	51,374	الدوحة ب
9,784	-216	-216	-216	0	0	0	0	-9,784	216	216	216	الأهلي
21,775	-1,420,190	-2,332,936	-431,795	167	167	167	167	-21,942	1,420,023	2,332,769	431,628	الدولي
34,104,540	-6,821,202	-13,682,409	-3,318,082	329,181	570,576	117,414	-41,113	-34,433,721	6,250,626	13,564,995	3,359,195	الريان
#N/A	5,940,587	2,717,268	721,045	#N/A	37,508	32,193	0	#N/A	-5,978,095	-2,749,461	-721,045	دخان
1,704,129	519,228	-179,337	-79,599	-2,547,502	-3,315,326	-2,456,123	0	843,373	2,796,098	2,635,460	79,599	الأول
3,210,002	607,320	31,809	-255,402	-239,930	-223,585	-1,085	0	-2,970,072	-383,735	-30,724	255,402	الإجارة
16,413,815	225,222	-170,986	-166,880	154,187	-546,778	-1,241,885	-56,566	-16,568,002	321,556	1,412,871	223,446	دلالة
-485,964	-609,793	-316,733	-305,487	-30,792	-95,070	-17,145	0	516,756	704,863	333,878	305,487	قطر وعمان
-559,512	-454,118	-711,868	30,898	0	-1,692	-1,692	0	559,512	455,810	713,560	-30,898	إنماء
-22,014	-13,246	181	0	352	0	0	0	21,662	13,246	-181	0	زاد
2,090,329	2,802,441	-918,840	550,395	123,089	46,008	-470	-31,860	-2,213,418	-2,848,449	919,310	-518,535	الطبية
-3,492,784	-2,796,342	-1,216,299	229,933	-349,396	-292,075	28,371	1,001	3,842,180	3,088,417	1,187,928	-230,934	السلام
1,658,201	-7,147	-1,858,607	-45,099	15,800	15,800	1,600	0	-1,674,001	-8,653	1,857,007	45,099	بلدنا
18,996	-33,322	30,325	0	-50,000	0	0	0	31,004	33,322	-30,325	0	الرعاية
-19,265	685	-1,709	0	0	0	0	0	19,265	-685	1,709	0	السيما
1,824,297	890,171	386,431	-5,503	-22,981	300	300	0	-1,801,316	-890,471	-386,731	5,503	وقود
567,919	334,720	452,006	-27,739	-15	335	-10	0	-567,904	-335,055	-451,996	27,739	ودام
-352,219	-411,163	9,762	27,678	-97,419	-164,024	-24,293	0	449,638	575,187	14,531	-27,678	المناعي
104,938	-58,386	34,309	-15,946	10	10	0	0	-104,948	58,376	-34,309	15,946	الميرة
-484,045	-441,910	28,763	-35	-23,470	5	0	0	507,515	441,905	-28,763	35	التحويلية
204,639	71,017	83,480	9,777	5,492	0	0	0	-210,131	-71,017	-83,480	-9,777	الإسمنت

15-Mar												رمز الشركة
الأجانب				دول مجلس التعاون				القطريين				
التغير لآخر 20 جلسة	التغير لآخر 10 جلسات	التغير لآخر 5 جلسات	التغير اليومي	التغير لآخر 20 جلسة	التغير لآخر 10 جلسات	التغير لآخر 5 جلسات	التغير اليومي	التغير لآخر 20 جلسة	التغير لآخر 10 جلسات	التغير لآخر 5 جلسات	التغير اليومي	
2,297,828	1,211,366	-179,781	580,973	-11,753	13,574	-12,757	7,956	-2,286,075	-1,224,940	192,538	-588,929	صناعات
3,694,308	2,833,987	78,530	-40,268	314,698	314,738	602,053	60,000	-4,009,006	-3,148,725	-680,583	-19,732	المستثمرين
1,611,088	-508,291	31,732	731,357	1,870	-130	-130	-558	-1,612,958	508,421	-31,602	-730,799	كهرباء وماء
768,629	976,224	384,143	10,192	266,549	211,549	108,023	0	-1,035,178	-1,187,773	-492,166	-10,192	أعمال
1,796,604	3,128,286	1,285,682	-720,226	-2,888	14,665	14,584	0	-1,793,716	-3,142,951	-1,300,266	720,226	الخليج د
2,035,787	287,243	-1,264,036	-1,153,163	-3,840	160	-558	0	-2,031,947	-287,403	1,264,594	1,153,163	مسيحيين
-738,680	-301,563	-2,071,807	-187,676	-242,101	65,287	-31,060	-825	980,781	236,276	2,102,867	188,501	استثمار
7,788,338	1,793,596	-3,167,817	-410,880	-95,332	41,274	123,918	-5,000	-7,693,006	-1,834,870	3,043,899	415,880	قامكو
48,009,344	4,987,556	4,100,734	3,991,891	30,000	49,950	50,000	0	-48,039,344	-5,037,506	-4,150,734	-3,991,891	قطر ت
97,890	54,129	40,481	0	0	0	0	0	-97,890	-54,129	-40,481	0	الدوحة ت
171,621	131,942	84,740	114,740	17,773	17,773	0	0	-189,394	-149,715	-84,740	-114,740	العامة
-29,341	85,668	-87,376	-8,376	0	0	0	0	29,341	-85,668	87,376	8,376	التكافلي
-16,151	-15,045	-2,298	-1,960	0	0	0	0	16,151	15,045	2,298	1,960	الإسلامية ت
-24,623	-19,103	12,286	-7,741	0	0	0	0	24,623	19,103	-12,286	7,741	بيمة
29,421	22,790	34,215	-16,327	0	0	0	0	-29,421	-22,790	-34,215	16,327	QLMI
8,261,393	-1,357,954	-2,153,101	-372,624	88,320	100,050	-50,000	-30,000	-8,349,713	1,257,904	2,203,101	402,624	المتحدة
57,859,964	-378,065	93,143	-308,214	-24,381	-180	-150	0	-57,835,583	378,245	-92,993	309,089	بروة
-5,246,655	-4,692,917	-2,288,843	-33,268	-53,941	-4,829	6,219	0	5,300,596	4,697,746	2,282,624	33,268	إزدان
-2,035,086	469,270	-97,492	1,759,168	-97,373	104,146	125,582	105,715	2,132,459	-573,416	-28,090	-1,864,883	مزايا
-2,023,778	1,420,261	1,264,488	-273,081	18,105	-53,965	10,000	10,000	2,005,673	-1,366,296	-1,274,488	263,081	Ooredoo
3,738,979	3,081,144	924,320	489,143	-1,883,746	-78,651	-61,681	0	-1,855,233	-3,011,734	-862,639	-489,143	فودافون
20,948,012	3,276,479	3,680,267	-68,121	11,005	11,005	11,000	0	-20,959,017	-3,287,484	-3,691,267	68,121	الملاحة
-2,257,696	-1,433,471	-1,590,849	40,329	-44,836	-44,936	0	0	2,302,532	1,478,407	1,590,849	-40,329	مخازن
4,385,718	344,747	-357,039	131,591	-693,678	-58,068	-43,813	-5,087	-3,692,040	-286,679	400,852	-126,504	نقلات

قيم التداول حسب الجنسية للجلسة الماضية

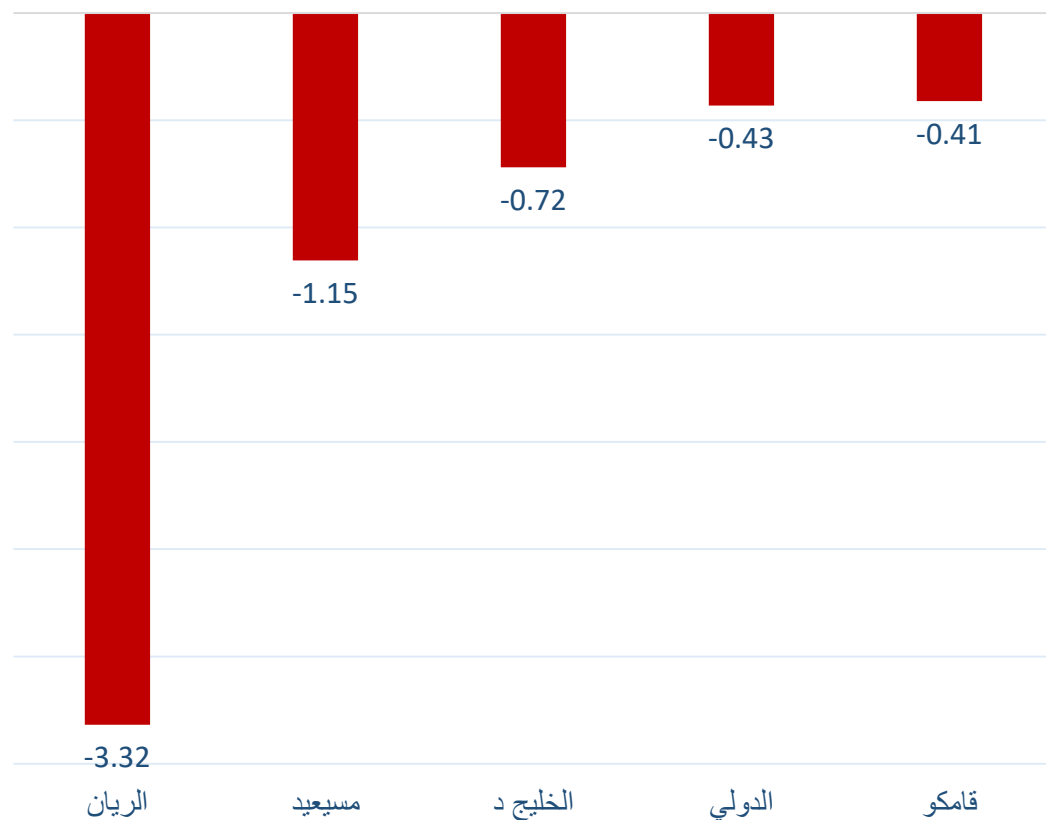
الفرق	نسبة البيع	نسبة الشراء	الجنسية
3.64	210.22	213.86	قطريون
19.95	3.25	23.20	خليجيون
3.38	33.97	37.35	عرب
-26.97	123.90	96.93	أجانب
0.00	371.34	371.34	الإجمالي

القيمة بالمليون ريال

نسب التداول حسب الجنسية للجلسة الماضية

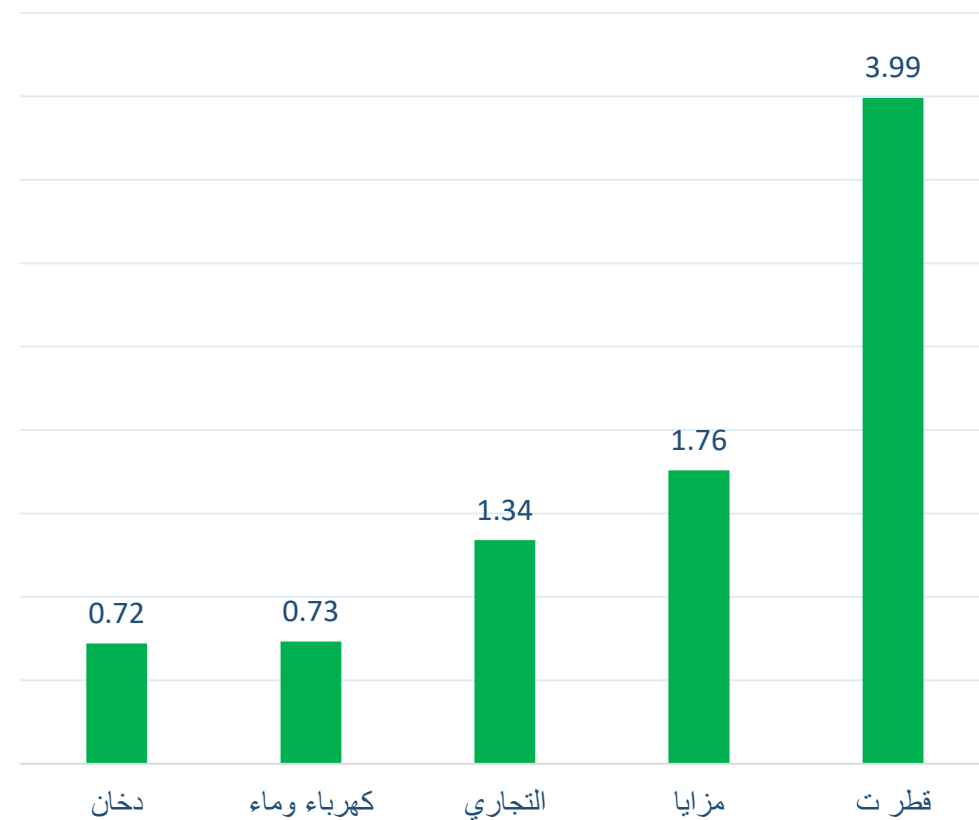
الفرق	نسبة البيع	نسبة الشراء	الجنسية
0.98%	56.61%	57.59%	قطريون
5.37%	0.88%	6.25%	خليجيون
0.91%	9.15%	10.06%	عرب
-7.26%	33.37%	26.10%	أجانب

أكثر 5 شركات بيعاً (بالصافي) من الأجانب لآخر جلسة



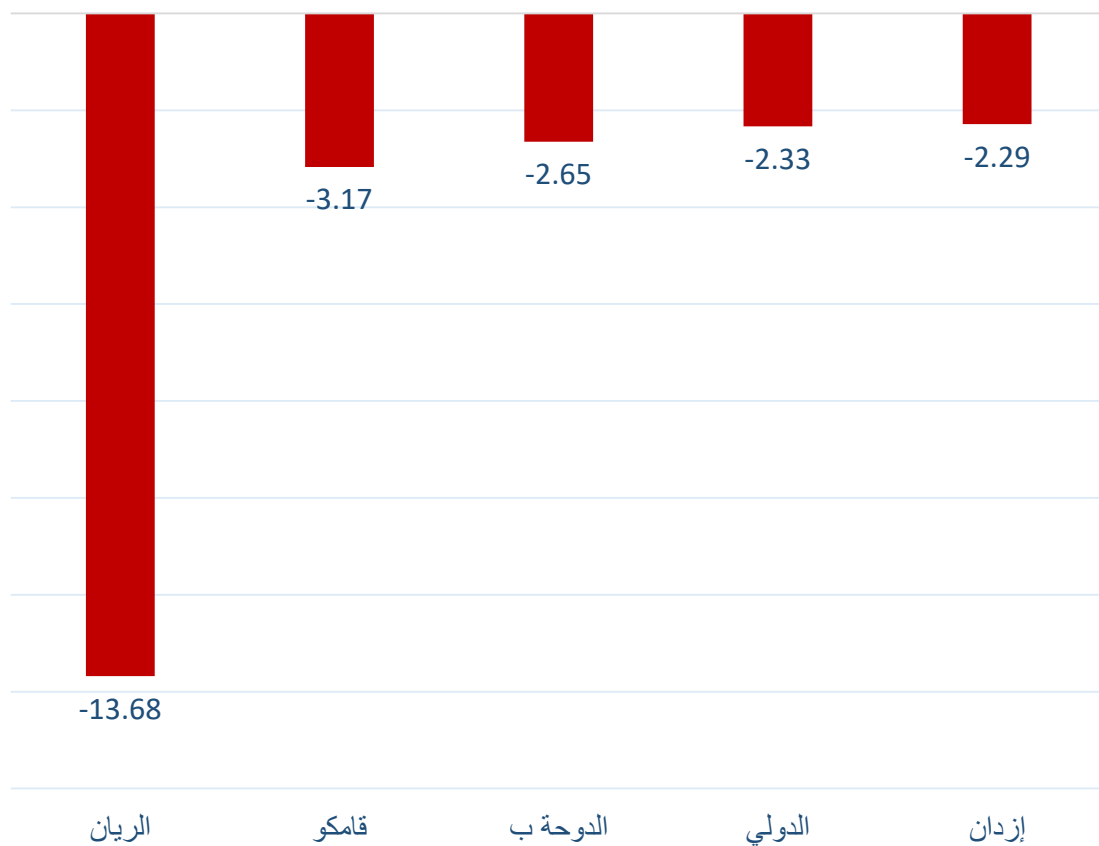
بالمليون سهم

أكثر 5 شركات شراءً (بالصافي) من الأجانب لآخر جلسة



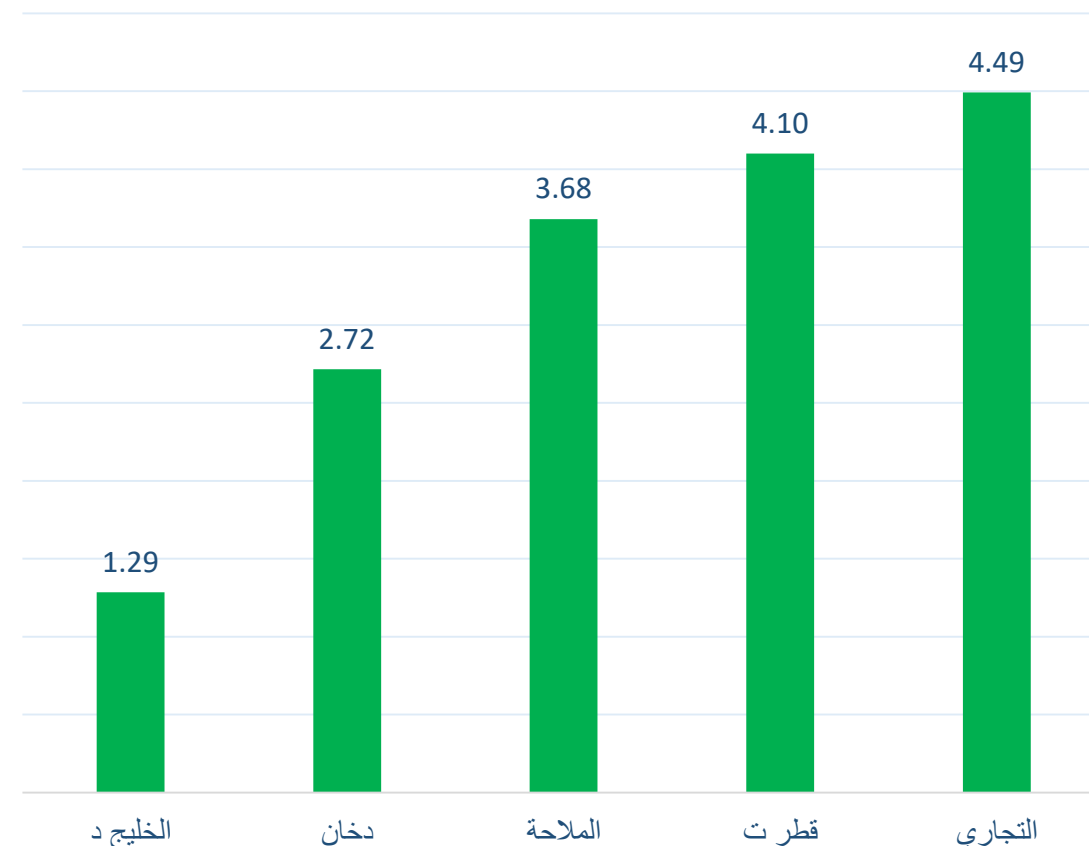
بالمليون سهم

أكثر 5 شركات بيعاً (بالصافي) من الأجانب لآخر 5 جلسات



بالمليون سهم

أكثر 5 شركات شراءً (بالصافي) من الأجانب لآخر 5 جلسات



بالمليون سهم

تعريفات

- الأرقام تمثل التغير بعدد الأسهم.
- التغير اليومي : صافي التغير بين جلستي تداول 15 و 14 مارس.
- التغير لآخر 5 جلسات: مجموع صافي التغير اليومي لآخر 5 جلسات.
- التغير لآخر 10 جلسة: مجموع صافي التغير اليومي لآخر 10 جلسة.
- التغير لآخر 20 جلسة: مجموع صافي التغير اليومي لآخر 20 جلسة.

DISCLAIMER:

The information contained was obtained from various public sources believed to be reliable, but we do not guarantee its accuracy. Wasata Financial Securities makes no representations or warranties (express or implied) regarding the data and information provided and Wasata Financial Securities does not represent that the information content of this document is complete, or free from any error, not misleading, or fit for any particular purpose. This report document provides general information only. Neither the information nor any opinion expressed constitutes an offer or an invitation to make an offer, to buy or sell any securities or other investment products related to such securities or investments.

This report document contained is subject to change without prior notice. Wasata assumes no responsibility to update the information in this report document.



إعداد: دائرة المشورة بشأن الأوراق المالية


وساطة
WASATA
للأوراق المالية
FINANCIAL SECURITIES

+974 44498880

ramzi.qasmieh@Wasata.qa