



التقرير اليومي لصافي التغير في نسب الملكية

جلسة 16 مارس 2023

16-Mar												
الأجانب				دول مجلس التعاون				القطريين				رمز الشركة
التغير لآخر 20 جلسة	التغير لآخر 10 جلسات	التغير لآخر 5 جلسات	التغير اليومي	التغير لآخر 20 جلسة	التغير لآخر 10 جلسات	التغير لآخر 5 جلسات	التغير اليومي	التغير لآخر 20 جلسة	التغير لآخر 10 جلسات	التغير لآخر 5 جلسات	التغير اليومي	
23,321,784	-1,774,108	-2,652,300	-373,780	110,759	110,579	110,569	16,569	-23,432,543	1,663,529	2,541,731	357,211	QNBK
3,912,416	1,837,756	-976,629	-226,863	296	29	0	0	-3,912,712	-1,837,785	976,629	226,863	المصرف
6,181,752	5,502,019	6,320,135	2,091,935	100	100	0	0	-6,181,852	-5,502,119	-6,320,135	-2,091,935	التجاري
31,015,274	-1,615,012	-3,109,156	-34,241	78,767	36,607	7,300	0	-31,094,041	1,578,405	3,101,856	34,241	الدوحة ب
9,784	-216	-216	0	0	0	0	0	-9,784	216	216	0	الأهلي
-981,936	-2,253,408	-2,727,549	-326,411	167	167	167	0	981,769	2,253,241	2,727,382	326,411	الدولي
26,487,265	-10,878,779	-17,039,799	-4,218,464	359,649	557,115	67,084	1,216	-26,846,914	10,321,664	16,972,715	4,217,248	الريان
12,175,697	5,916,838	1,802,322	352,049	91,633	40,615	29,200	3,107	-12,267,330	-5,957,453	-1,831,522	-355,156	دخان
-1,096,961	170,467	-1,615,850	-1,327,766	-2,527,554	-3,305,378	-2,446,175	9,948	3,624,515	3,134,911	4,062,025	1,317,818	الأول
3,302,787	1,340,251	363,774	-72,485	-234,080	-223,585	-1,085	0	-3,068,707	-1,116,666	-362,689	72,485	الإجارة
15,563,648	17,181	-476,903	-228,802	-100,967	-1,440,608	-1,445,702	-209,537	-15,462,681	1,423,427	1,922,605	438,339	دلالة
-352,452	-572,206	-315,559	101,263	-30,792	-105,070	-26,310	0	383,244	677,276	341,869	-101,263	قطر وعمان
-539,671	-465,571	-713,815	2,295	-12,649	-1,692	-1,692	0	552,320	467,263	715,507	-2,295	إنماء
-23,927	-12,414	532	832	352	0	0	0	23,575	12,414	-532	-832	زاد
1,970,831	3,356,227	-554,854	-119,107	200,823	142,206	96,198	96,198	-2,171,654	-3,498,433	458,656	22,909	الطبية
-1,911,477	-1,151,844	32,014	1,201,665	86,850	85,677	267,515	243,143	1,824,627	1,066,167	-299,529	-1,444,808	السلام
1,341,248	17,862	-655,775	77,361	15,800	-16,200	1,600	0	-1,357,048	-1,662	654,175	-77,361	بلدنا
5,987	-25,795	41,091	766	-30,000	0	0	0	24,013	25,795	-41,091	-766	الرعاية
-20,090	-140	-2,634	-825	0	0	0	0	20,090	140	2,634	825	السينما
1,585,886	1,085,313	583,101	183,755	300	300	300	0	-1,586,186	-1,085,613	-583,401	-183,755	وقود
555,726	297,009	343,279	2,591	-15	335	0	0	-555,711	-297,344	-343,279	-2,591	ودام
-409,664	-317,937	18,068	-79,624	-103,215	-165,000	-24,293	0	512,879	482,937	6,225	79,624	المناعي
78,452	22,036	36,219	-25,576	10	10	0	0	-78,462	-22,046	-36,219	25,576	الميرة
-419,798	-454,723	14,625	-15,050	-2,045	5	0	0	421,843	454,718	-14,625	15,050	التحويلية
9,638	-92,856	-84,511	-155,216	5,492	0	0	0	-15,130	92,856	84,511	155,216	الإسمنت

16-Mar												
الأجانب				دول مجلس التعاون				القطريين				رمز الشركة
التغير لآخر 20 جلسة	التغير لآخر 10 جلسات	التغير لآخر 5 جلسات	التغير اليومي	التغير لآخر 20 جلسة	التغير لآخر 10 جلسات	التغير لآخر 5 جلسات	التغير اليومي	التغير لآخر 20 جلسة	التغير لآخر 10 جلسات	التغير لآخر 5 جلسات	التغير اليومي	
3,977,794	2,375,305	943,056	1,390,774	9,698	-18,572	-34,894	-22,217	-3,987,492	-2,356,733	-908,162	-1,368,557	صناعات
3,159,061	2,434,201	-58,019	-178,618	314,698	630,225	65,368	0	-3,473,759	-3,064,426	-7,349	178,618	المستثمرين
1,762,275	-165,817	303,165	139,914	1,870	-130	0	0	-1,764,145	165,947	-303,165	-139,914	كهرباء وماء
1,000,093	907,164	386,363	201,944	70,626	15,626	-87,900	-195,923	-1,070,719	-922,790	-298,463	-6,021	أعمال
2,405,001	2,432,720	139,636	-536,398	65,355	82,908	73,243	68,243	-2,470,356	-2,515,628	-212,879	468,155	الخليج د
1,077,970	53,704	-2,029,677	-508,532	-3,840	160	1,038	0	-1,074,130	-53,864	2,028,639	508,532	مسيعيد
-4,390,032	-5,208,407	-7,088,615	-4,458,166	-248,817	65,804	-24,763	547	4,638,849	5,142,603	7,113,378	4,457,619	إستثمار
4,792,277	-1,435,706	-5,462,668	-2,017,220	-134,732	-108,845	18,918	-40,000	-4,657,545	1,544,551	5,443,750	2,057,220	قامكو
28,663,607	-14,868,103	-15,238,730	-19,255,118	30,000	50,000	0	0	-28,693,607	14,818,103	15,238,730	19,255,118	قطرت
81,740	53,746	42,981	0	0	0	0	0	-81,740	-53,746	-42,981	0	الدوحة ت
187,868	85,505	76,740	12,000	17,773	2,839	0	0	-205,641	-88,344	-76,740	-12,000	العامة
-54,641	34,232	-45,912	-16,644	0	0	0	0	54,641	-34,232	45,912	16,644	التكافلي
-16,354	1,949	-828	1,470	0	0	0	0	16,354	-1,949	828	-1,470	الإسلامية ت
-20,033	999	14,294	0	0	0	0	0	20,033	-999	-14,294	0	بيمة
26,067	21,790	-15,611	0	0	0	0	0	-26,067	-21,790	15,611	0	QLMI
7,065,093	-1,578,726	-2,316,681	-454,554	88,320	50	-34,744	0	-7,153,413	1,578,676	2,351,425	454,554	المتحدة
57,231,768	-692,066	-497,459	-725,427	-24,381	-180	0	0	-57,207,387	692,246	497,459	725,427	بروة
-6,311,222	-6,133,614	-3,471,113	-982,062	36,088	100,200	101,077	115,029	6,275,134	6,033,414	3,370,036	867,033	إزدان
34,724	1,734,014	2,659,317	3,110,831	-430,386	-218,103	-196,667	-322,249	395,662	-1,515,911	-2,462,650	-2,788,582	مزايا
-2,891,390	1,397,671	464,930	-3,565	-51,895	-53,965	10,000	0	2,943,285	-1,343,706	-474,930	3,565	Ooredoo
6,763,158	5,997,196	3,907,313	3,140,891	-1,571,480	-61,651	-10,000	0	-5,191,678	-5,935,545	-3,897,313	-3,140,891	فودافون
20,682,615	3,231,505	1,739,850	-103,086	11,005	11,005	0	0	-20,693,620	-3,242,510	-1,739,850	103,086	الملاحة
-1,909,533	-1,443,016	71,160	2,011	-44,836	0	0	0	1,954,369	1,443,016	-71,160	-2,011	مخازن

قيم التداول حسب الجنسية للأسبوع الماضي

الجنسية	نسبة الشراء	نسبة البيع	الفرق
قطريون	1,193.06	1,093.72	99.34
خليجيون	78.37	42.63	35.74
عرب	191.91	210.08	-18.17
أجانب	946.35	1,063.26	-116.91
الإجمالي	2,409.68	2,409.68	0.00

القيمة بالمليون ريال

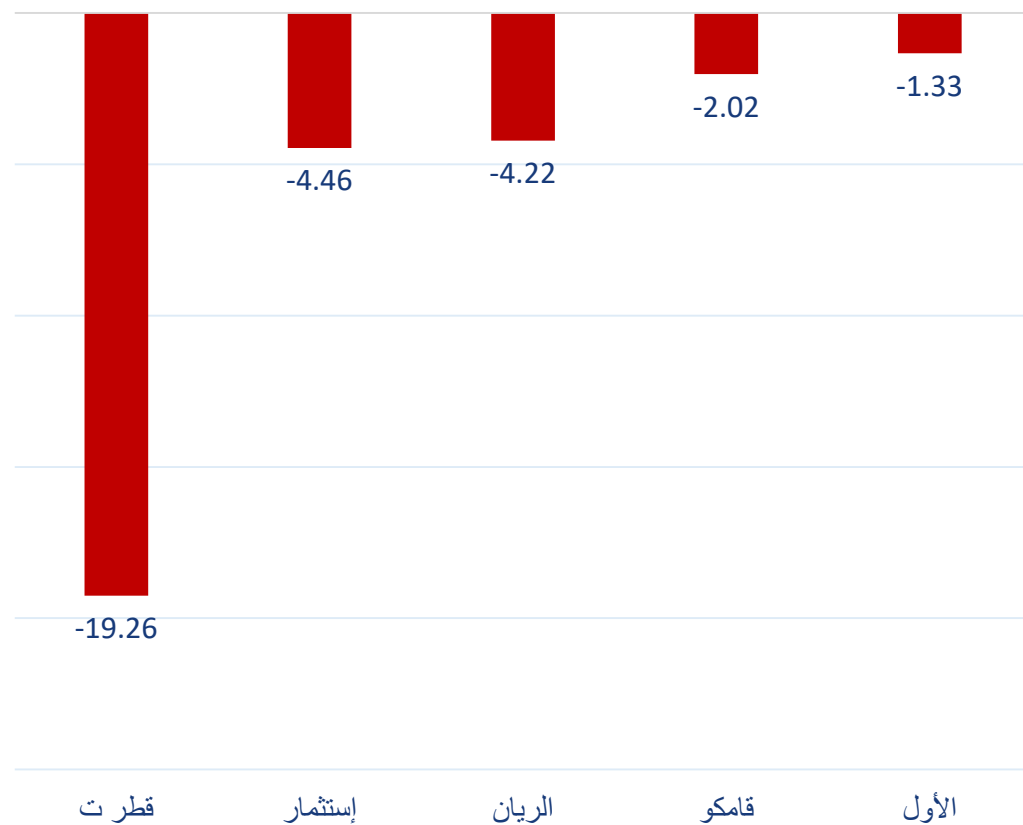
نسب التداول حسب الجنسية للأسبوع الماضي

الجنسية	نسبة الشراء	نسبة البيع	الفرق
قطريون	49.51%	45.39%	4.12%
خليجيون	3.25%	1.77%	1.48%
عرب	7.96%	8.72%	-0.76%
أجانب	39.27%	44.12%	-4.85%

تداولات المطلعين للأسبوع الماضي

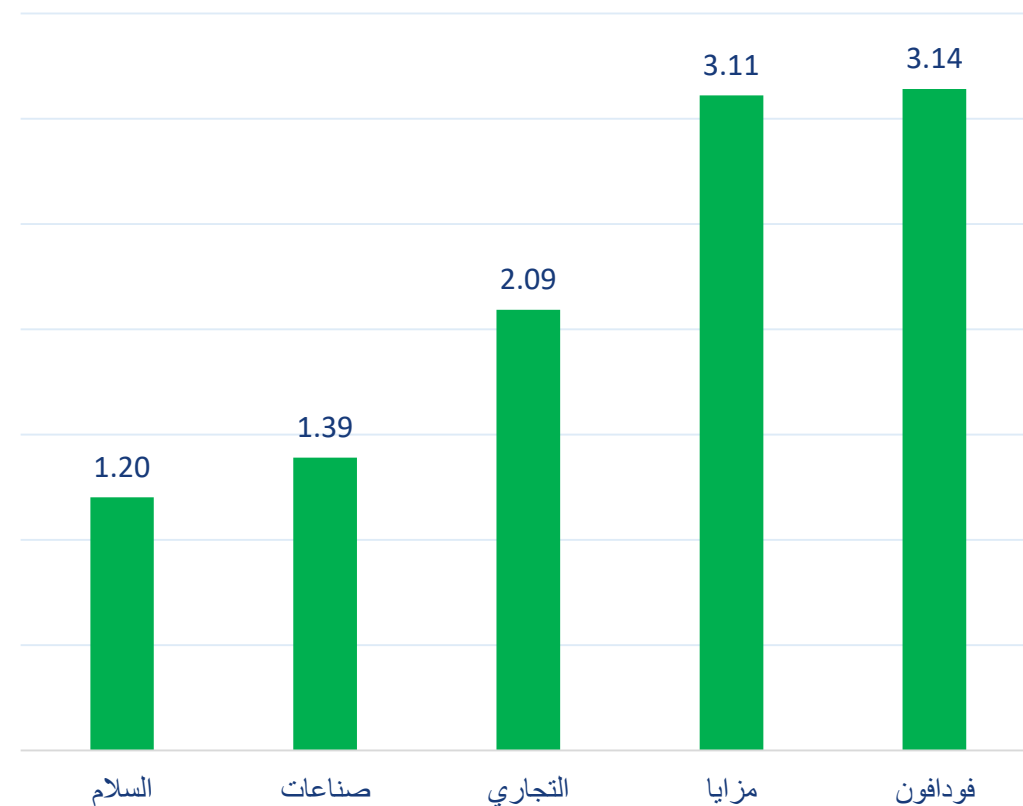
الصافي	بيع	شراء	الشركة
10,866,126	0	10,866,126	قطر للتأمين
1,142,000	428,000	1,570,000	الريان
970,000	0	970,000	ناقلات
799,986	0	799,986	الإجارة
676,482	278,518	955,000	إنماء
450,000	0	450,000	إستثمار
300,000	0	300,000	الدوحة ب
100,000	0	100,000	التكافلي
79,699	0	79,699	السلام
47,500	2,500	50,000	الميرة
3,077	0	3,077	دخان
1,000	0	1,000	السيثما
0	70,000	70,000	كهرباء وماء
-8,968	100,000	91,032	الملاحة
-9,000	9,000	0	فودافون
-19,500	30,000	10,500	بروة
-37,548	44,945	7,397	صناعات
-50,000	50,000	0	مسيحيد
-59,838	59,838	0	وقود
-380,000	380,000	0	التجاري

أكثر 5 شركات بيعاً (بالصافي) من الأجنبٍ لآخر جلسة



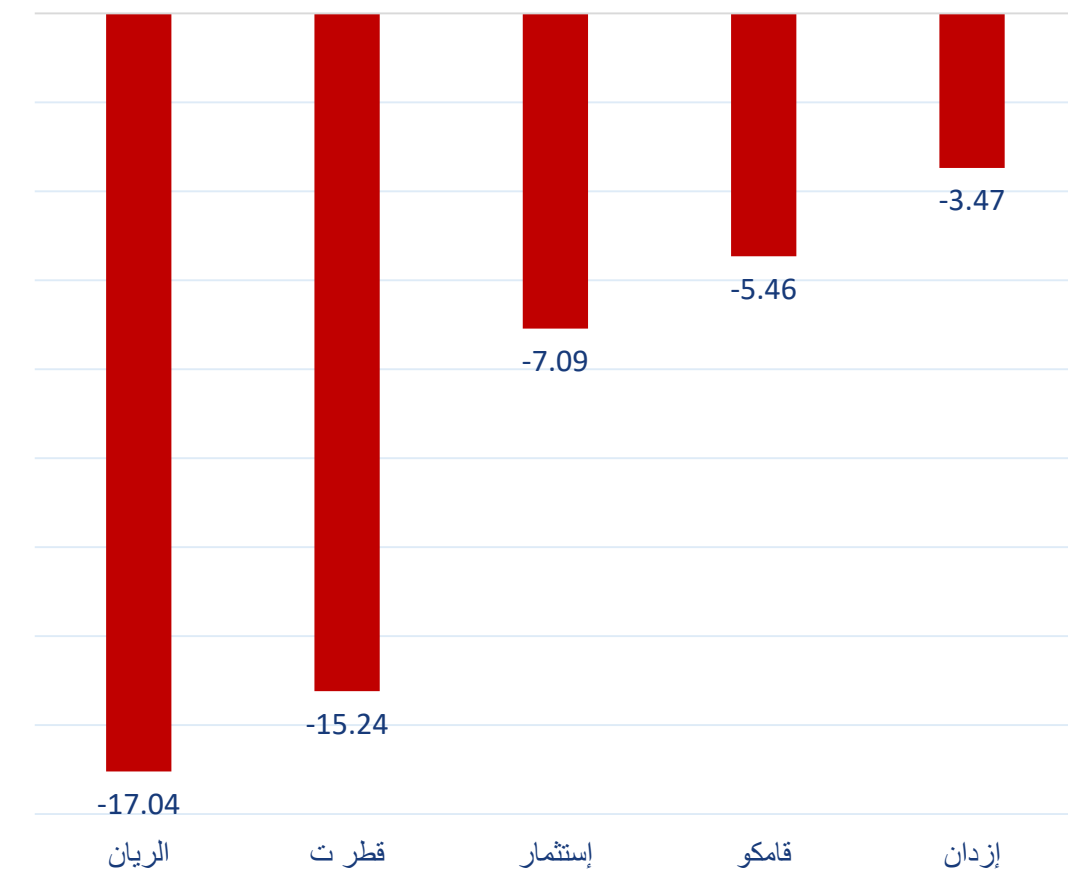
بالمليون سهم

أكثر 5 شركات شراءً (بالصافي) من الأجنبٍ لآخر جلسة



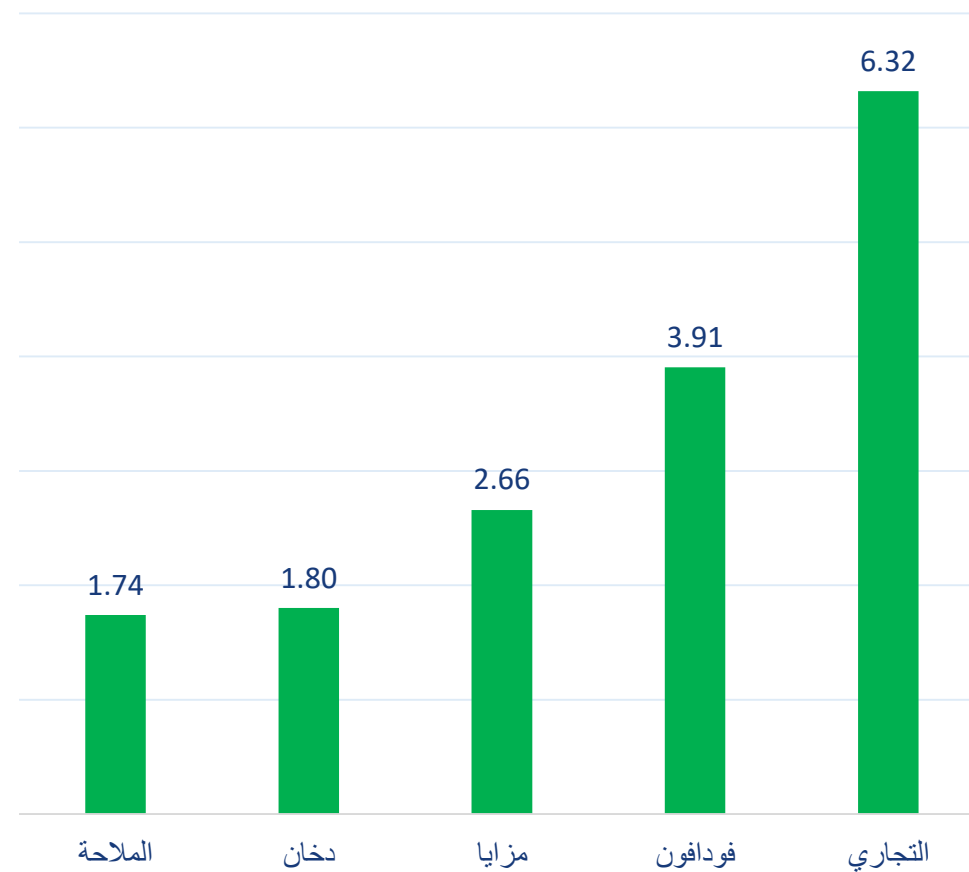
بالمليون سهم

أكثر 5 شركات بيعاً (بالصافي) من الأجانب لآخر 5 جلسات



بالمليون سهم

أكثر 5 شركات شراءً (بالصافي) من الأجانب لآخر 5 جلسات



بالمليون سهم

تعريفات

- الأرقام تمثل التغير بعدد الأسهم.
- التغير اليومي : صافي التغير بين جلستي تداول 16 و 15 مارس.
- التغير لآخر 5 جلسات: مجموع صافي التغير اليومي لآخر 5 جلسات.
- التغير لآخر 10 جلسة: مجموع صافي التغير اليومي لآخر 10 جلسة.
- التغير لآخر 20 جلسة: مجموع صافي التغير اليومي لآخر 20 جلسة.

DISCLAIMER:

The information contained was obtained from various public sources believed to be reliable, but we do not guarantee its accuracy. Wasata Financial Securities makes no representations or warranties (express or implied) regarding the data and information provided and Wasata Financial Securities does not represent that the information content of this document is complete, or free from any error, not misleading, or fit for any particular purpose. This report document provides general information only. Neither the information nor any opinion expressed constitutes an offer or an invitation to make an offer, to buy or sell any securities or other investment products related to such securities or investments.

This report document contained is subject to change without prior notice. Wasata assumes no responsibility to update the information in this report document.



إعداد: دائرة المشورة بشأن الأوراق المالية

WASATA
وساطة
WASATA
للأوراق المالية
FINANCIAL SECURITIES

+974 44498880
ramzi.qasmieh@Wasata.qa