



التقرير اليومي لصافي التغير في نسب الملكية

جلسة 19 مارس 2023

19-Mar												
الأجانب				دول مجلس التعاون				القطريين				رمز الشركة
التغير لآخر 20 جلسة	التغير لآخر 10 جلسات	التغير لآخر 5 جلسات	التغير اليومي	التغير لآخر 20 جلسة	التغير لآخر 10 جلسات	التغير لآخر 5 جلسات	التغير اليومي	التغير لآخر 20 جلسة	التغير لآخر 10 جلسات	التغير لآخر 5 جلسات	التغير اليومي	
21,941,807	-2,097,126	-2,890,777	-263,518	110,759	110,579	116,569	0	-22,052,566	1,986,547	2,774,208	263,518	QNBK
3,499,746	917,202	-927,195	-43,725	296	29	0	0	-3,500,042	-917,231	927,195	43,725	المصرف
6,113,904	5,448,596	6,263,188	74,388	100	-150	0	0	-6,114,004	-5,448,446	-6,263,188	-74,388	التجاري
30,727,096	-1,314,516	-3,560,810	-581,568	88,767	46,507	17,300	10,000	-30,815,863	1,268,009	3,543,510	571,568	الدوحة ب
9,784	-216	-216	0	0	0	0	0	-9,784	216	216	0	الأهلي
-923,275	-2,240,045	-2,432,348	8,219	167	167	167	0	923,108	2,239,878	2,432,181	-8,219	الدولي
26,298,439	-16,024,094	-17,385,860	-933,066	456,779	579,557	-69,324	-6,770	-26,755,218	15,444,537	17,455,184	939,836	الريان
12,432,395	5,393,439	1,720,494	256,698	91,633	35,205	29,200	0	-12,524,028	-5,428,644	-1,749,694	-256,698	دخان
-1,616,513	-1,696,322	-2,289,320	-965,608	-2,532,868	-3,304,397	-2,540,451	-4,621	4,149,381	5,000,719	4,829,771	970,229	الأول
5,332,397	4,092,623	390,420	1,998,457	-222,304	-214,809	7,691	4,776	-5,110,093	-3,877,814	-398,111	-2,003,233	الإجارة
15,231,335	-583,386	-1,289,174	-444,765	-109,559	-1,411,212	-224,421	1,000	-15,121,776	1,994,598	1,513,595	443,765	دلالة
-653,730	-432,956	-300,370	-51,577	-26,792	-31,037	-7,310	0	680,522	463,993	307,680	51,577	قطر وعمان
-407,769	-488,925	-368,780	-11,228	-45,519	-1,692	-56,892	0	453,288	490,617	425,672	11,228	إنماء
-19,757	-3,841	4,345	4,170	352	0	0	0	19,405	3,841	-4,345	-4,170	زاد
1,806,696	3,589,652	-622,696	-29,047	226,427	210,166	164,158	67,960	-2,033,123	-3,799,818	458,538	-38,913	الطبية
-1,067,645	-625,820	1,342,807	468,129	86,850	135,677	267,515	0	980,795	490,143	-1,610,322	-468,129	السلام
829,376	-420,144	-873,006	-579,922	15,800	15,800	1,000	0	-845,176	404,344	872,006	579,922	بلدنا
1,987	-25,856	27,016	0	-10,000	0	0	0	8,013	25,856	-27,016	0	الرعاية
-20,066	-116	-2,610	24	0	0	0	0	20,066	116	2,610	-24	السينما
1,427,066	997,787	637,544	86,255	300	300	0	0	-1,427,366	-998,087	-637,544	-86,255	وقود
535,004	324,113	176,588	-7,696	-15	335	0	0	-534,989	-324,448	-176,588	7,696	ودام
-466,725	-441,780	-64,414	-49,238	-84,565	-89,775	-21,235	0	551,290	531,555	85,649	49,238	المناعي
60,268	14,264	17,589	-18,311	41	41	31	31	-60,309	-14,305	-17,620	18,280	الميرة
-430,110	-453,293	15,982	1,357	-1,045	1,005	1,000	1,000	431,155	452,288	-16,982	-2,357	التحويلية
-46,429	-46,661	-104,423	-5,190	5,492	0	0	0	40,937	46,661	104,423	5,190	الإسمنت

19-Mar				دول مجلس التعاون				القطريين				رمز الشركة
الأجانب				دول مجلس التعاون				القطريين				
التغير لآخر 20 جلسة	التغير لآخر 10 جلسات	التغير لآخر 5 جلسات	التغير اليومي	التغير لآخر 20 جلسة	التغير لآخر 10 جلسات	التغير لآخر 5 جلسات	التغير اليومي	التغير لآخر 20 جلسة	التغير لآخر 10 جلسات	التغير لآخر 5 جلسات	التغير اليومي	
4,049,311	1,565,672	840,462	62,533	7,618	-22,292	-32,216	0	-4,056,929	-1,543,380	-808,246	-62,533	صناعات
3,232,166	2,705,957	430,058	169,952	394,698	563,659	145,368	80,000	-3,626,864	-3,269,616	-575,426	-249,952	المستثمرين
1,675,786	-83,500	256,179	-47,426	1,870	-130	0	0	-1,677,656	83,630	-256,179	47,426	كهرباء وماء
991,126	947,270	305,238	-10,150	70,576	15,576	-97,950	-50	-1,061,702	-962,846	-207,288	10,200	أعمال
2,112,744	2,394,851	-453,995	-433,651	55,902	73,455	58,790	-9,453	-2,168,646	-2,468,306	395,205	443,104	الخليج د
1,270,910	-100,465	-1,358,287	138,987	-3,840	160	-3,962	0	-1,267,070	100,305	1,362,249	-138,987	مسيعيد
-6,444,465	-8,496,848	-9,498,593	-2,442,691	17,814	104,057	159,522	66,800	6,426,651	8,392,791	9,339,071	2,375,891	استثمار
1,217,511	-6,551,935	-9,012,349	-3,406,220	-137,103	75,644	23,441	3,189	-1,080,408	6,476,291	8,988,908	3,403,031	قامكو
22,581,997	-21,050,769	-21,351,187	-6,014,662	30,000	50,000	0	0	-22,611,997	21,000,769	21,351,187	6,014,662	قطر ت
-19,899	35,705	38,772	-8,592	0	0	0	0	19,899	-35,705	-38,772	8,592	الدوحة ت
214,972	166,144	148,844	22,104	17,773	71	0	0	-232,745	-166,215	-148,844	-22,104	العامة
-398,462	-604,953	-99,535	-316,482	0	0	0	0	398,462	604,953	99,535	316,482	التكافلي
-16,354	-2,821	-578	0	0	0	0	0	16,354	2,821	578	0	الإسلامية ت
-30,422	-1,741	4,317	-10,010	0	0	0	0	30,422	1,741	-4,317	10,010	بيمة
27,529	26,433	-15,968	-57	0	0	0	0	-27,529	-26,433	15,968	57	QLMI
7,756,272	-678,309	-1,033,528	783,070	68,320	-42,964	-34,744	0	-7,824,592	721,273	1,068,272	-783,070	المتحدة
58,830,876	1,072,788	244,573	791,661	-17,290	-180	0	0	-58,813,586	-1,072,608	-244,573	-791,661	بروة
-6,741,092	-5,048,791	-1,791,514	620,268	128,518	174,418	165,295	64,218	6,612,574	4,874,373	1,626,219	-684,486	إزدان
2,304,145	3,833,450	4,933,472	1,322,057	-462,554	-128,432	-225,457	0	-1,841,591	-3,705,018	-4,708,015	-1,322,057	مزايا
-2,554,720	1,658,947	386,697	85,561	-47,491	-13,789	10,000	0	2,602,211	-1,645,158	-396,697	-85,561	Ooredoo
6,245,160	4,436,975	3,616,343	113,714	-1,412,793	-61,681	-10,000	0	-4,832,367	-4,375,294	-3,606,343	-113,714	فودافون
20,899,033	3,408,979	650,514	220,395	11,005	11,005	0	0	-20,910,038	-3,419,984	-650,514	-220,395	الملاحة
-1,840,618	-1,433,690	72,803	-6	-46,836	0	0	0	1,887,454	1,433,690	-72,803	6	مخازن
4,893,560	875,036	1,335,960	798,164	-279,005	-147,898	-99,837	-46,830	-4,614,555	-727,138	-1,236,123	-751,334	نقلات

قيم التداول حسب الجنسية للجلسة الماضية

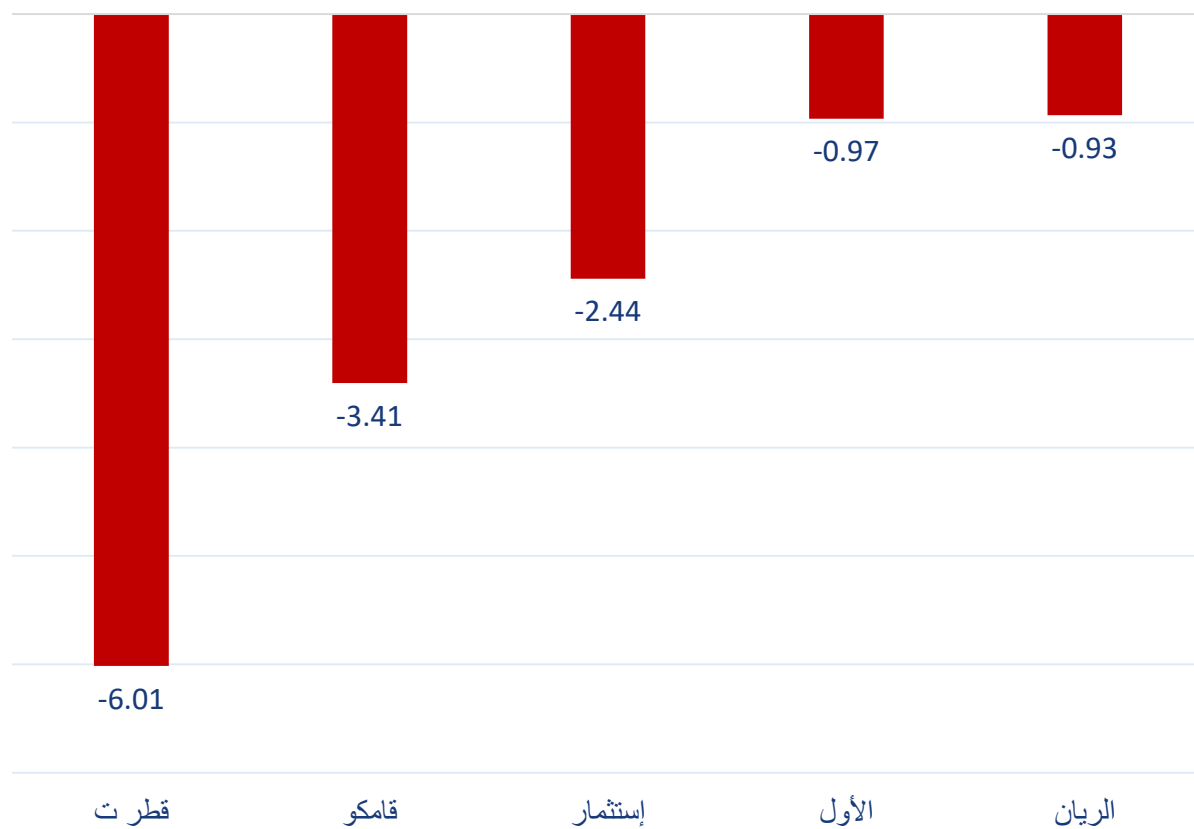
الفرق	نسبة البيع	نسبة الشراء	الجنسية
15.43	172.39	187.82	قطريون
-1.07	7.27	6.20	خليجيون
-0.72	34.59	33.88	عرب
-13.65	55.05	41.40	أجانب
0.00	269.30	269.30	الإجمالي

القيمة بالمليون ريال

نسب التداول حسب الجنسية للجلسة الماضية

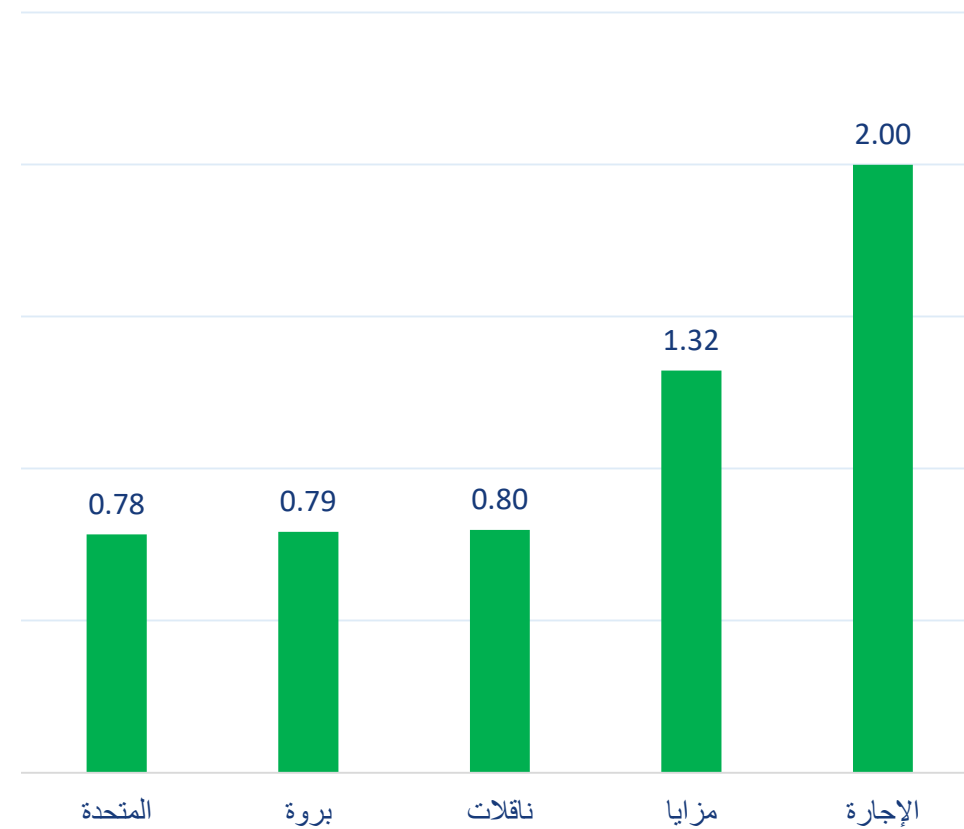
الجنسية	نسبة الشراء	نسبة البيع	الفرق
قطريون	69.74%	64.00%	5.74%
خليجيون	2.30%	2.70%	-0.40%
عرب	12.58%	12.86%	-0.28%
أجانب	15.37%	20.44%	-5.07%

أكثر 5 شركات بيعاً (بالصافي) من الأجانب لآخر جلسة



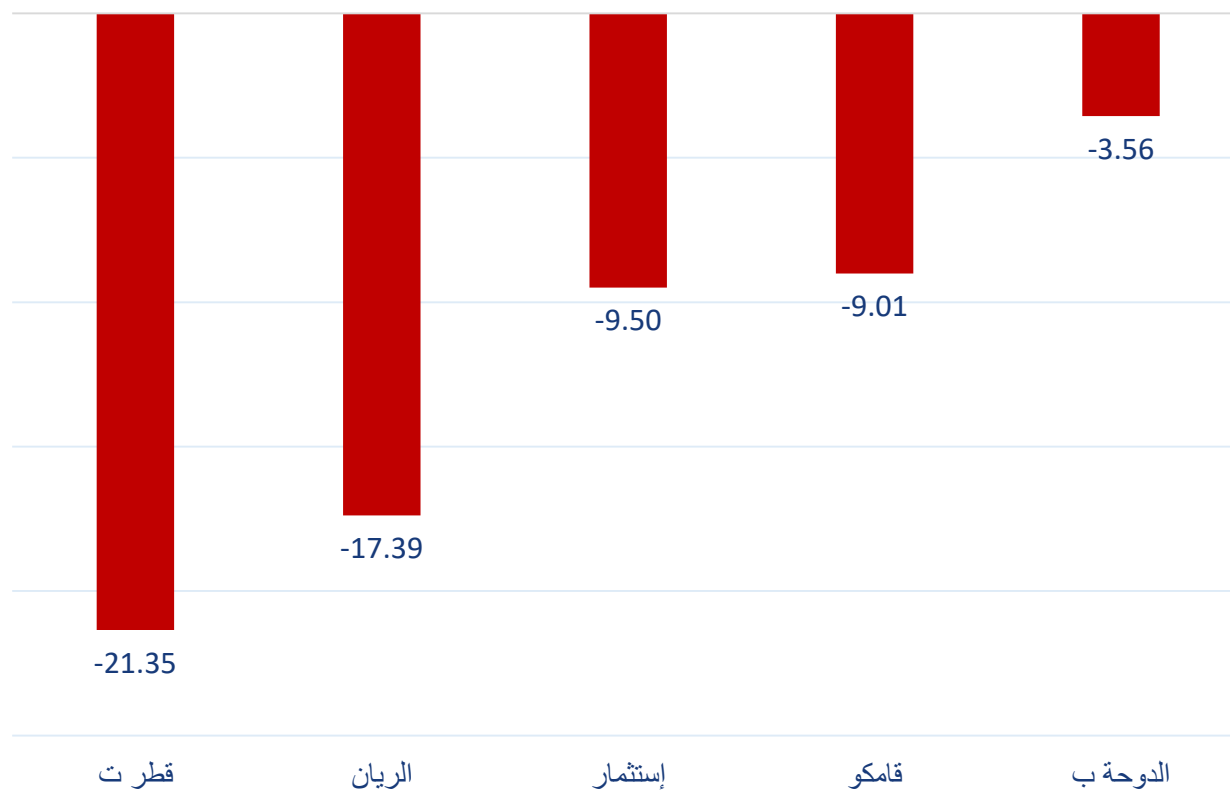
بالمليون سهم

أكثر 5 شركات شراءً (بالصافي) من الأجانب لآخر جلسة



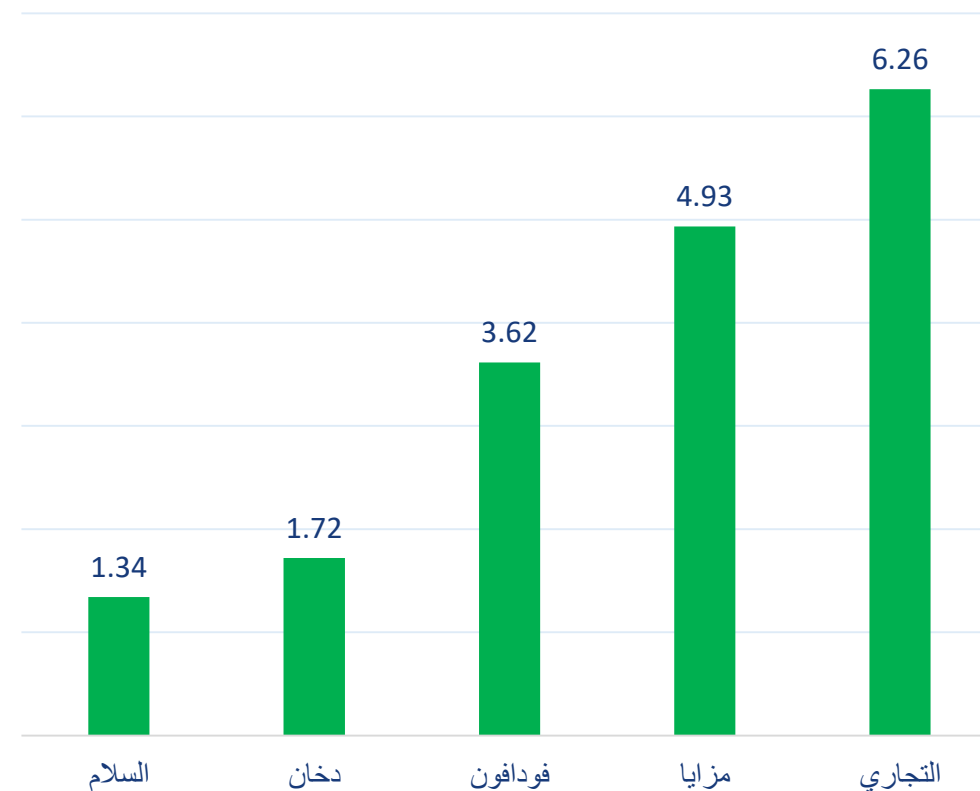
بالمليون سهم

أكثر 5 شركات بيعاً (بالصافي) من الأجنب لآخر 5 جلسات



بالمليون سهم

أكثر 5 شركات شراءً (بالصافي) من الأجنب لآخر 5 جلسات



بالمليون سهم

تعريفات

- الأرقام تمثل التغير بعدد الأسهم.
- التغير اليومي : صافي التغير بين جلستي تداول 19 و 18 مارس.
- التغير لآخر 5 جلسات: مجموع صافي التغير اليومي لآخر 5 جلسات.
- التغير لآخر 10 جلسة: مجموع صافي التغير اليومي لآخر 10 جلسة.
- التغير لآخر 20 جلسة: مجموع صافي التغير اليومي لآخر 20 جلسة.

DISCLAIMER:

The information contained was obtained from various public sources believed to be reliable, but we do not guarantee its accuracy. Wasata Financial Securities makes no representations or warranties (express or implied) regarding the data and information provided and Wasata Financial Securities does not represent that the information content of this document is complete, or free from any error, not misleading, or fit for any particular purpose. This report document provides general information only. Neither the information nor any opinion expressed constitutes an offer or an invitation to make an offer, to buy or sell any securities or other investment products related to such securities or investments.

This report document contained is subject to change without prior notice. Wasata assumes no responsibility to update the information in this report document.



إعداد: دائرة المشورة بشأن الأوراق المالية


وساطة
WASATA
للأوراق المالية
FINANCIAL SECURITIES

+974 44498880

ramzi.qasmieh@Wasata.qa