



التقرير اليومي لصافي التغير في نسب الملكية

جلسة 20 مارس 2023

| 20-Mar | | | | | | | | | | | | |
|---------------------|----------------------|---------------------|---------------|---------------------|----------------------|---------------------|---------------|---------------------|----------------------|---------------------|---------------|------------|
| الأجانب | | | | دول مجلس التعاون | | | | القطريين | | | | رمز الشركة |
| التغير لآخر 20 جلسة | التغير لآخر 10 جلسات | التغير لآخر 5 جلسات | التغير اليومي | التغير لآخر 20 جلسة | التغير لآخر 10 جلسات | التغير لآخر 5 جلسات | التغير اليومي | التغير لآخر 20 جلسة | التغير لآخر 10 جلسات | التغير لآخر 5 جلسات | التغير اليومي | |
| 20,565,391 | -2,601,660 | -2,652,271 | -407,308 | 114,595 | 116,405 | 122,405 | 5,836 | -20,679,986 | 2,485,255 | 2,529,866 | 401,472 | QNBK |
| 2,892,433 | -86,104 | -1,161,235 | -494,097 | -1,218 | -1,218 | -1,514 | -1,514 | -2,891,215 | 87,322 | 1,162,749 | 495,611 | المصرف |
| 5,957,343 | 5,398,356 | 4,676,757 | -73,064 | 100 | -150 | 0 | 0 | -5,957,443 | -5,398,206 | -4,676,757 | 73,064 | التجاري |
| 30,204,658 | -2,078,648 | -1,539,563 | -772,010 | 101,467 | 39,207 | 10,000 | -7,300 | -30,306,125 | 2,039,441 | 1,529,563 | 779,310 | الدوحة ب |
| 9,784 | -216 | -216 | 0 | 0 | 0 | 0 | 0 | -9,784 | 216 | 216 | 0 | الأهلي |
| -1,066,420 | -2,415,163 | -1,437,945 | -13,268 | 167 | 167 | 167 | 0 | 1,066,253 | 2,414,996 | 1,437,778 | 13,268 | الدولي |
| 27,086,198 | -16,534,182 | -14,136,760 | 431,407 | 140,371 | 323,416 | -332,471 | -317,998 | -27,226,569 | 16,210,766 | 14,469,231 | -113,409 | الريان |
| 13,939,187 | 6,507,243 | 3,093,965 | 1,506,792 | 91,633 | 35,200 | 24,200 | 0 | -14,030,820 | -6,542,443 | -3,118,165 | -1,506,792 | دخان |
| -3,156,519 | -2,253,054 | -3,272,264 | -239,631 | -3,292,868 | -3,298,056 | 5,327 | 0 | 6,449,387 | 5,551,110 | 3,266,937 | 239,631 | الأول |
| 6,194,115 | 4,200,075 | 1,798,161 | 481,877 | -208,492 | -13,513 | 18,588 | 13,812 | -5,985,623 | -4,186,562 | -1,816,749 | -495,689 | الإجارة |
| 15,134,914 | -530,415 | -1,609,063 | -24,376 | -174,109 | -1,507,984 | -297,896 | -63,000 | -14,960,805 | 2,038,399 | 1,906,959 | 87,376 | دلالة |
| -751,926 | -432,627 | -415,697 | -225 | -26,581 | -17,994 | -4,789 | 211 | 778,507 | 450,621 | 420,486 | 14 | قطر وعمان |
| -322,775 | -631,404 | 97,980 | 39,477 | -5,000 | -7,838 | -85,715 | 0 | 327,775 | 639,242 | -12,265 | -39,477 | إنماء |
| -24,880 | -8,603 | -383 | -4,728 | 352 | 0 | 0 | 0 | 24,528 | 8,603 | 383 | 4,728 | زاد |
| 3,212,681 | 3,246,739 | 324,296 | 713,300 | 288,530 | 197,138 | 197,608 | 33,450 | -3,501,211 | -3,443,877 | -521,904 | -746,750 | الطبية |
| -1,456,646 | -2,251,973 | 132,892 | -448,151 | -13,150 | 231,614 | 249,255 | 0 | 1,469,796 | 2,020,359 | -382,147 | 448,151 | السلام |
| 308,477 | -796,661 | -716,994 | -159,023 | -38,588 | -14,092 | -14,692 | -15,692 | -269,889 | 810,753 | 731,686 | 174,715 | بلدنا |
| 24,769 | -23,782 | -4,853 | -619 | -10,000 | 0 | 0 | 0 | -14,769 | 23,782 | 4,853 | 619 | الرعاية |
| -20,066 | -116 | -2,610 | 0 | 0 | 0 | 0 | 0 | 20,066 | 116 | 2,610 | 0 | السيتما |
| 900,704 | 710,653 | 240,446 | -257,351 | 300 | 300 | 0 | 0 | -901,004 | -710,953 | -240,446 | 257,351 | وقود |
| 492,571 | 387,722 | -15,945 | -2,433 | -15 | -10 | 0 | 0 | -492,556 | -387,712 | 15,945 | 2,433 | ودام |
| -433,696 | -254,935 | -61,076 | 19,474 | -35,587 | 32,985 | 28,765 | 50,000 | 469,283 | 221,950 | 32,311 | -69,474 | المناعي |
| -39,621 | 17,035 | 18,839 | 10,538 | 41 | 31 | 31 | 0 | 39,580 | -17,066 | -18,870 | -10,538 | الميرة |
| -433,612 | -75,401 | 15,611 | -371 | -1,045 | 1,000 | 1,000 | 0 | 434,657 | 74,401 | -16,611 | 371 | التحويلية |
| -181,650 | -67,112 | -174,096 | -31,467 | 1,487 | 0 | 0 | 0 | 180,163 | 67,112 | 174,096 | 31,467 | الإسمنت |

| 20-Mar | | | | دول مجلس التعاون | | | | القطريين | | | | رمز الشركة |
|---------------------|----------------------|---------------------|---------------|---------------------|----------------------|---------------------|---------------|---------------------|----------------------|---------------------|---------------|-------------|
| الأجانب | | | | دول مجلس التعاون | | | | القطريين | | | | |
| التغير لآخر 20 جلسة | التغير لآخر 10 جلسات | التغير لآخر 5 جلسات | التغير اليومي | التغير لآخر 20 جلسة | التغير لآخر 10 جلسات | التغير لآخر 5 جلسات | التغير اليومي | التغير لآخر 20 جلسة | التغير لآخر 10 جلسات | التغير لآخر 5 جلسات | التغير اليومي | |
| 5,501,671 | 2,433,267 | 1,213,134 | 1,388,063 | 14,490 | -27,720 | -24,962 | -1,228 | -5,516,161 | -2,405,547 | -1,188,172 | -1,386,835 | صناعات |
| 2,779,404 | 1,844,858 | -819,400 | -785,487 | 354,698 | 523,659 | 100,000 | -40,000 | -3,134,102 | -2,368,517 | 719,400 | 825,487 | المستثمرين |
| 2,042,413 | 222,892 | 840,110 | 284,693 | 1,870 | -130 | -558 | 0 | -2,044,283 | -222,762 | -839,552 | -284,693 | كهرباء وماء |
| 985,145 | 938,405 | 253,241 | 8,507 | 67,035 | -57,842 | -101,491 | -3,541 | -1,052,180 | -880,563 | -151,750 | -4,966 | أعمال |
| 462,272 | -215,892 | -1,475,083 | -287,025 | 65,072 | 72,486 | 67,960 | 9,170 | -527,344 | 143,406 | 1,407,123 | 277,855 | الخليج د |
| 1,204,809 | 422,308 | -929,731 | 77,346 | -3,840 | 160 | -997 | 0 | -1,200,969 | -422,468 | 930,728 | -77,346 | مسيعيد |
| -10,912,797 | -10,778,207 | -10,962,687 | -1,043,005 | -292,848 | -26,069 | 96,060 | -83,962 | 11,205,645 | 10,804,276 | 10,866,627 | 1,126,967 | إستثمار |
| -5,685,491 | -14,224,846 | -13,520,946 | -6,190,966 | -128,802 | 113,095 | 30,742 | 3,301 | 5,814,293 | 14,111,751 | 13,490,204 | 6,187,665 | قامكو |
| 17,694,329 | -26,266,240 | -26,421,315 | -4,919,751 | 80,000 | 100,000 | 50,000 | 50,000 | -17,774,329 | 26,166,240 | 26,371,315 | 4,869,751 | قطر ت |
| -20,412 | -14,119 | -55,662 | -46,508 | 0 | 0 | 0 | 0 | 20,412 | 14,119 | 55,662 | 46,508 | الدوحة ت |
| 154,663 | 30,622 | 88,534 | -60,310 | 17,773 | 0 | 0 | 0 | -172,436 | -30,622 | -88,534 | 60,310 | العامة |
| -565,166 | -873,046 | -446,207 | -307,076 | 211 | 211 | 211 | 211 | 564,955 | 872,835 | 445,996 | 306,865 | التكافلي |
| -17,654 | -25,771 | -490 | 0 | 0 | 0 | 0 | 0 | 17,654 | 25,771 | 490 | 0 | الإسلامية ت |
| -18,681 | 4,444 | -13,591 | 4,160 | 0 | 0 | 0 | 0 | 18,681 | -4,444 | 13,591 | -4,160 | بيمة |
| 20,029 | 18,712 | -24,105 | -7,721 | 0 | 0 | 0 | 0 | -20,029 | -18,712 | 24,105 | 7,721 | QLMI |
| 7,559,700 | -1,062,104 | -1,385,228 | -330,924 | 68,320 | -49,950 | -34,744 | 0 | -7,628,020 | 1,112,054 | 1,419,972 | 330,924 | المتحدة |
| 59,517,594 | 957,131 | -125,483 | 454,479 | -17,290 | -180 | 0 | 0 | -59,500,304 | -956,951 | 125,483 | -454,479 | بروة |
| -8,933,018 | -5,129,989 | -1,384,482 | -294,745 | 174,418 | 116,228 | 168,108 | 0 | 8,758,600 | 5,013,761 | 1,216,374 | 294,745 | إزدان |
| 2,635,911 | 3,039,416 | 4,201,697 | -491,786 | -430,386 | -268,432 | -216,534 | 0 | -2,205,525 | -2,770,984 | -3,985,163 | 491,786 | مزايا |
| -1,777,070 | 3,130,519 | 1,101,875 | 729,218 | -47,491 | -1,797 | 10,000 | 0 | 1,824,561 | -3,128,722 | -1,111,875 | -729,218 | Ooredoo |
| 5,338,113 | 3,275,645 | 2,804,898 | -812,966 | -31,306 | -61,681 | -10,000 | 0 | -5,306,807 | -3,213,964 | -2,794,898 | 812,966 | فودافون |
| 20,991,595 | 3,547,762 | 477,896 | 92,204 | 11,005 | 11,000 | 0 | 0 | -21,002,600 | -3,558,762 | -477,896 | -92,204 | الملاحة |
| -1,715,914 | -1,439,838 | 52,244 | -50 | -46,714 | 122 | 122 | 122 | 1,762,628 | 1,439,716 | -52,366 | -72 | مخازن |
| 5,806,867 | 2,282,248 | 2,869,807 | 1,703,385 | -177,938 | -146,103 | -115,103 | 0 | -5,628,929 | -2,136,145 | -2,754,704 | -1,703,385 | ناقلات |

قيم التداول حسب الجنسية للجلسة الماضية

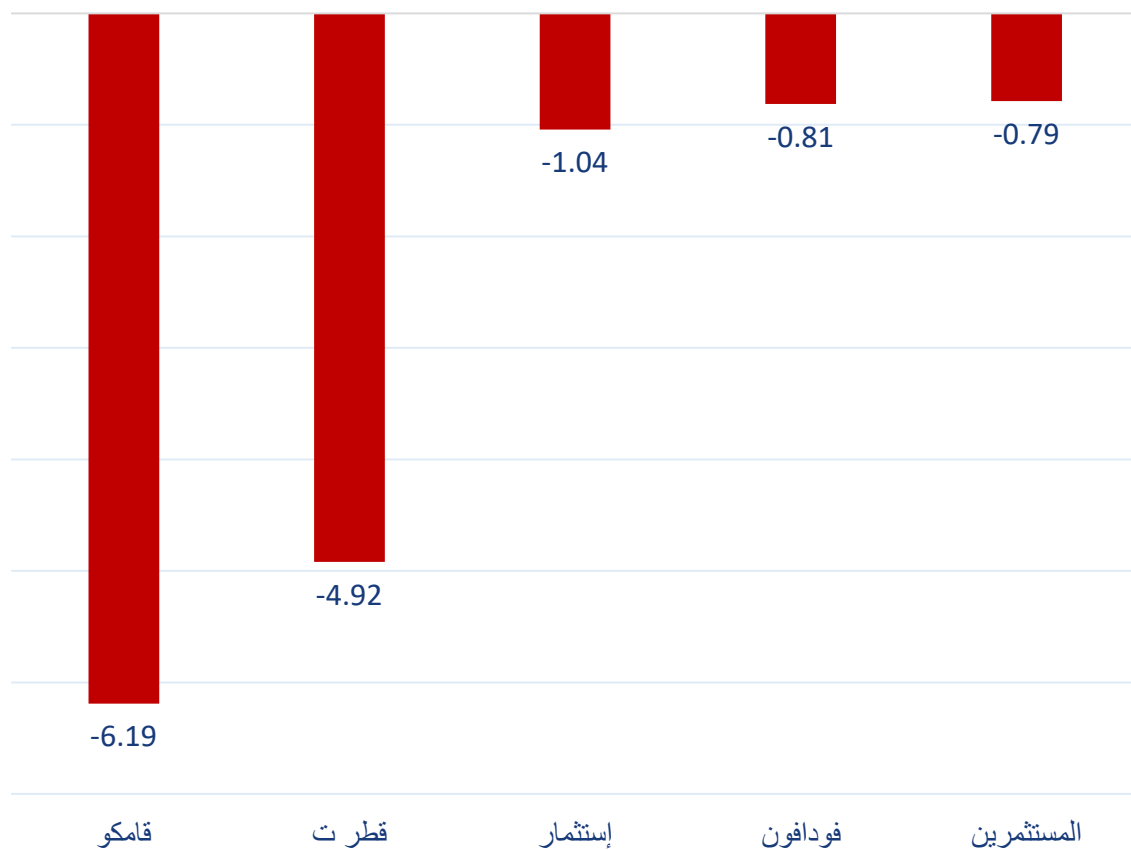
| الجنسية | نسبة الشراء | نسبة البيع | الفرق |
|----------|-------------|------------|--------|
| قطريون | 215.52 | 212.45 | 3.07 |
| خليجيون | 23.37 | 12.24 | 11.13 |
| عرب | 34.34 | 36.90 | -2.56 |
| أجانب | 103.86 | 115.50 | -11.64 |
| الإجمالي | 377.08 | 377.08 | 0.00 |

القيمة بالمليون ريال

نسب التداول حسب الجنسية للجلسة الماضية

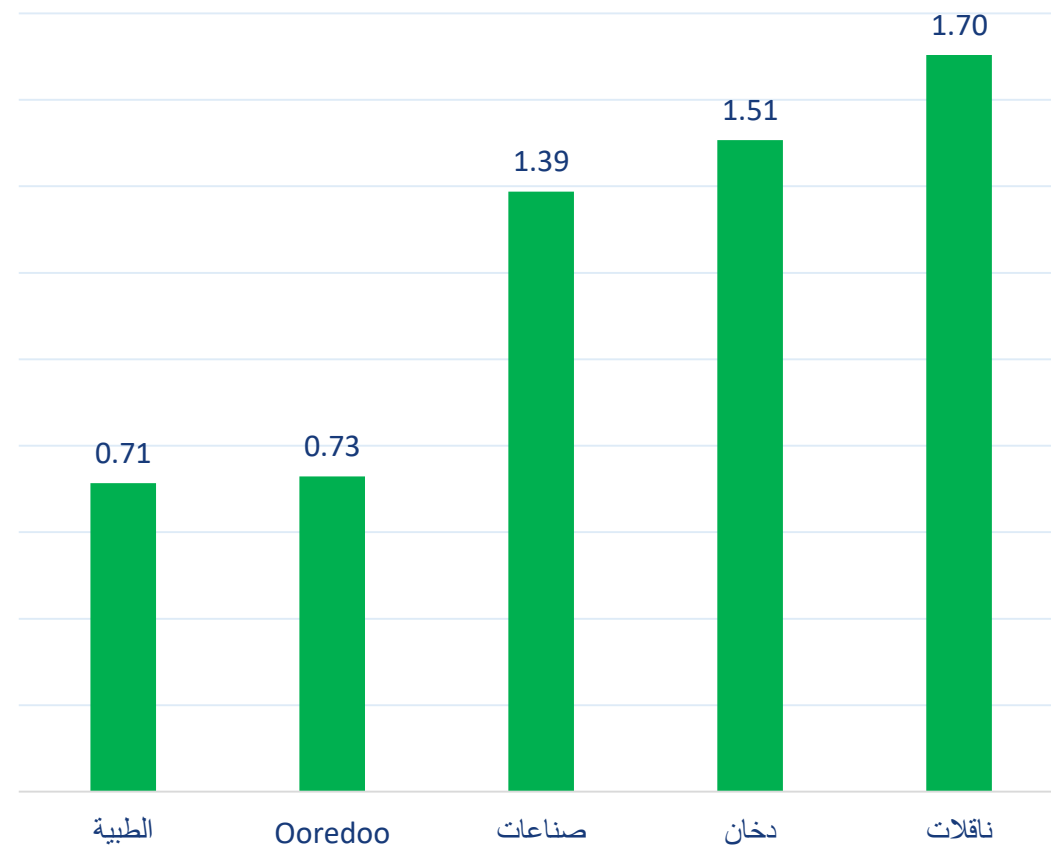
| الفرق | نسبة البيع | نسبة الشراء | الجنسية |
|--------|------------|-------------|---------|
| 0.81% | 56.34% | 57.15% | قطريون |
| 2.95% | 3.25% | 6.20% | خليجيون |
| -0.68% | 9.79% | 9.11% | عرب |
| -3.09% | 30.63% | 27.54% | أجانب |

أكثر 5 شركات بيعاً (بالصافي) من الأجانب لآخر جلسة



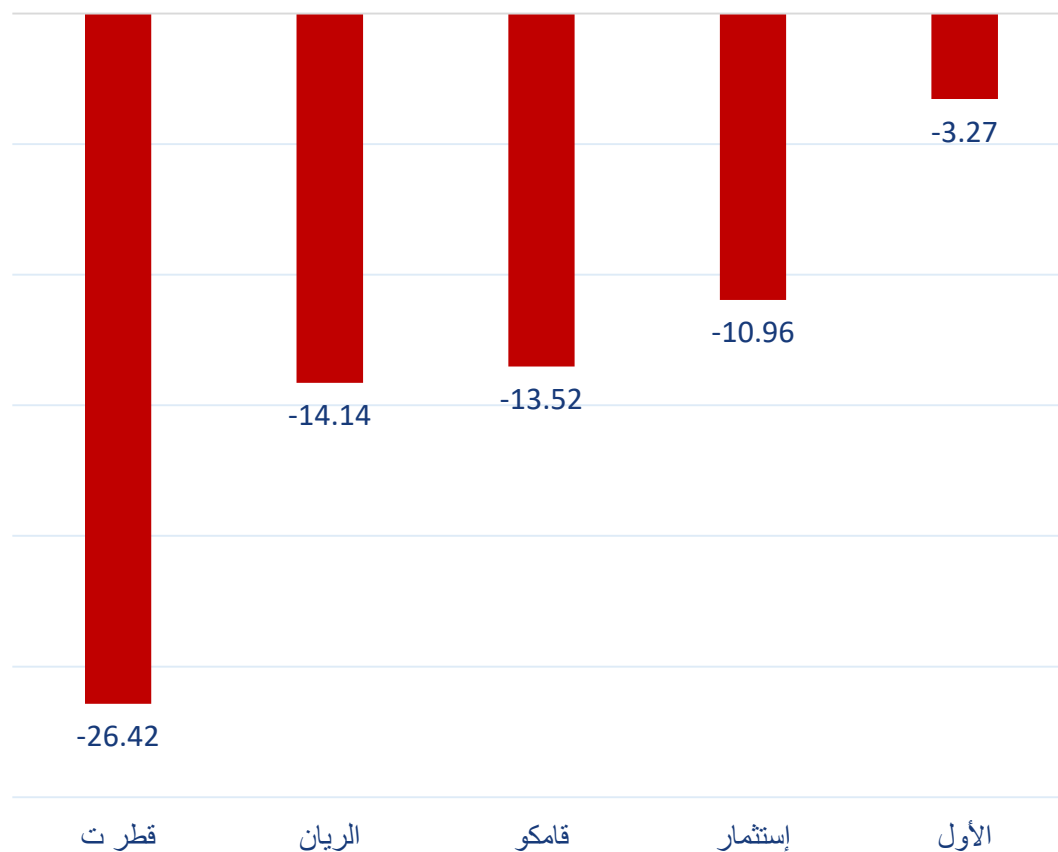
بالمليون سهم

أكثر 5 شركات شراءً (بالصافي) من الأجانب لآخر جلسة



بالمليون سهم

أكثر 5 شركات بيعاً (بالصافي) من الأجانب لآخر 5 جلسات



بالمليون سهم

أكثر 5 شركات شراءً (بالصافي) من الأجانب لآخر 5 جلسات



بالمليون سهم

تعريفات

- الأرقام تمثل التغير بعدد الأسهم.
- التغير اليومي : صافي التغير بين جلستي تداول 20 و 19 مارس.
- التغير لآخر 5 جلسات: مجموع صافي التغير اليومي لآخر 5 جلسات.
- التغير لآخر 10 جلسة: مجموع صافي التغير اليومي لآخر 10 جلسة.
- التغير لآخر 20 جلسة: مجموع صافي التغير اليومي لآخر 20 جلسة.

DISCLAIMER:

The information contained was obtained from various public sources believed to be reliable, but we do not guarantee its accuracy. Wasata Financial Securities makes no representations or warranties (express or implied) regarding the data and information provided and Wasata Financial Securities does not represent that the information content of this document is complete, or free from any error, not misleading, or fit for any particular purpose. This report document provides general information only. Neither the information nor any opinion expressed constitutes an offer or an invitation to make an offer, to buy or sell any securities or other investment products related to such securities or investments.

This report document contained is subject to change without prior notice. Wasata assumes no responsibility to update the information in this report document.



إعداد: دائرة المشورة بشأن الأوراق المالية


وساطة
WASATA
للأوراق المالية
FINANCIAL SECURITIES

+974 44498880

ramzi.qasmieh@Wasata.qa