



التقرير اليومي لصافي التغير في نسب الملكية

جلسة 21 مارس 2023

21-Mar												
الأجانب				دول مجلس التعاون				القطريين				رمز الشركة
التغير لآخر 20 جلسة	التغير لآخر 10 جلسات	التغير لآخر 5 جلسات	التغير اليومي	التغير لآخر 20 جلسة	التغير لآخر 10 جلسات	التغير لآخر 5 جلسات	التغير اليومي	التغير لآخر 20 جلسة	التغير لآخر 10 جلسات	التغير لآخر 5 جلسات	التغير اليومي	
-126,700	-2,917,023	-1,964,237	174,492	116,575	116,385	22,385	-20	10,125	2,800,638	1,941,852	-174,472	QNBK
2,188,006	-953,142	-1,405,634	-439,049	-1,218	-4,937	-1,514	0	-2,186,788	958,079	1,407,148	439,049	المصرف
4,826,025	5,958,106	3,130,929	-303,169	100	-150	0	0	-4,826,125	-5,957,956	-3,130,929	303,169	التجاري
-3,246,702	-2,939,075	-1,805,954	-359,461	101,467	39,207	10,000	0	3,145,235	2,899,868	1,795,954	359,461	الدوحة ب
-216	-216	-216	0	0	0	0	0	216	216	216	0	الأهلي
-1,281,692	-2,724,847	-744,864	18,391	167	167	167	0	1,281,525	2,724,680	744,697	-18,391	الدولي
-15,005,386	-17,652,768	-7,456,491	581,714	35,033	-194,231	-454,905	-90,240	14,970,353	17,846,999	7,911,396	-491,474	الريان
12,934,830	7,042,731	3,853,850	1,017,266	44,698	35,200	3,107	0	-12,979,528	-7,077,931	-3,856,957	-1,017,266	دخان
-1,894,114	-2,778,103	-2,785,027	-172,423	-3,297,868	-3,328,056	5,327	0	5,191,982	6,106,159	2,779,700	172,423	الأول
5,058,115	2,797,702	2,364,351	211,904	-207,892	10,403	18,588	0	-4,850,223	-2,808,105	-2,382,939	-211,904	الإجارة
-670,130	-1,193,129	-1,363,175	-498,352	-178,608	-1,526,111	-328,103	0	848,738	2,719,240	1,691,278	498,352	دلالة
-501,049	-158,305	-210,723	45,303	-92,381	-17,994	211	0	593,430	176,299	210,512	-45,303	قطر وعمان
-321,917	-714,631	86,167	24,725	-5,000	-1,692	0	0	326,917	716,323	-86,167	-24,725	إنماء
-25,026	-7,346	173	-101	7,033	7,033	7,033	7,033	17,993	313	-7,206	-6,932	زاد
3,412,759	3,588,686	1,473,925	358,384	365,512	274,120	242,730	76,982	-3,778,271	-3,862,806	-1,716,655	-435,366	الطبية
-2,201,076	-1,263,986	1,009,644	-441,932	84,694	271,514	244,144	0	2,116,382	992,472	-1,253,788	441,932	السلام
503,244	-1,279,314	-354,883	351,800	-38,588	-14,092	-15,692	0	-464,656	1,293,406	370,575	-351,800	بلدنا
41,125	-38,473	-10,927	-11,074	-10,000	0	0	0	-31,125	38,473	10,927	11,074	الرعاية
-66	-2,510	-801	0	0	0	0	0	66	2,510	801	0	السينما
944,453	698,278	130,105	122,949	300	300	0	0	-944,753	-698,578	-130,105	-122,949	وقود
376,136	325,150	-152,988	-117,711	-15	-10	0	0	-376,121	-325,140	152,988	117,711	ودام
-465,157	-328,030	-95,578	-13,868	-35,587	31,927	50,000	0	500,744	296,103	45,578	13,868	المناعي
-33,271	23,772	-43,245	6,050	41	31	31	0	33,230	-23,803	43,214	-6,050	الميرة
-446,974	-85,476	-14,174	-75	-995	1,050	1,050	50	447,969	84,426	13,124	25	التحويلية
19,593	18,420	-66,383	115,713	1,487	0	0	0	-21,080	-18,420	66,383	-115,713	الإسمنت

21-Mar												
الأجانب				دول مجلس التعاون				القطريين				رمز الشركة
التغير لآخر 20 جلسة	التغير لآخر 10 جلسات	التغير لآخر 5 جلسات	التغير اليومي	التغير لآخر 20 جلسة	التغير لآخر 10 جلسات	التغير لآخر 5 جلسات	التغير اليومي	التغير لآخر 20 جلسة	التغير لآخر 10 جلسات	التغير لآخر 5 جلسات	التغير اليومي	
6,335,961	2,760,048	4,130,638	708,295	7,880	-30,407	-9,694	5,795	-6,343,841	-2,729,641	-4,120,944	-714,090	صناعات
3,380,480	407,872	-91,616	742,805	217,863	425,854	11,865	-88,135	-3,598,343	-833,726	79,751	-654,670	المستثمرين
-106,310	486,904	1,378,561	270,023	1,870	-130	-558	0	104,440	-486,774	-1,378,003	-270,023	كهرباء وماء
1,207,859	1,004,280	349,217	138,724	67,035	-91,491	-199,514	0	-1,274,894	-912,789	-149,703	-138,724	أعمال
2,060,205	-745,663	-2,048,001	-70,701	59,701	73,323	62,589	-5,371	-2,119,906	672,340	1,985,412	76,072	الخليج د
1,360,854	-1,122,851	-1,168,665	276,697	-3,840	160	0	0	-1,357,014	1,122,691	1,168,665	-276,697	مسيعيد
-12,982,652	-9,124,045	-8,033,969	97,569	-430,265	-150,259	-116,278	-98,838	13,412,917	9,274,304	8,150,247	1,269	استثمار
-8,478,708	-16,148,143	-14,193,340	-2,168,054	6,009	197,239	96,189	134,699	8,472,699	15,950,904	14,097,151	2,033,355	قامكو
-38,881,917	-27,916,576	-27,832,454	-1,634,814	80,000	100,000	50,000	0	38,801,917	27,816,576	27,782,454	1,634,814	قطر ت
-10,146	-14,119	-55,100	0	0	0	0	0	10,146	14,119	55,100	0	الدوحة ت
183,337	87,058	117,108	28,574	17,773	0	0	0	-201,110	-87,058	-117,108	-28,574	العامة
-622,622	-1,054,387	-682,670	-34,092	211	211	211	0	622,411	1,054,176	682,459	34,092	التكافلي
1,614	-128	210	700	0	0	0	0	-1,614	128	-210	-700	الإسلامية ت
-38,573	-5,910	-27,945	-14,354	0	0	0	0	38,573	5,910	27,945	14,354	بيمة
19,061	4,019	-38,545	-14,440	0	0	0	0	-19,061	-4,019	38,545	14,440	QLMI
-1,783,861	-3,703,394	-1,131,748	-756,716	68,320	-60,000	-30,000	0	1,715,541	3,763,394	1,161,748	756,716	المتحدة
-4,272,101	1,165,820	369,107	156,608	59,655	76,765	76,945	76,945	4,212,446	-1,242,585	-445,177	-233,553	بروة
-9,967,030	-5,316,737	-2,157,118	-1,467,311	167,866	98,537	172,695	-6,552	9,799,164	5,218,200	1,984,423	1,473,863	إزدان
1,969,095	962,039	3,547,139	-2,153,131	-359,186	-102,675	-145,334	71,200	-1,609,909	-859,364	-3,401,805	2,081,931	مزايا
-1,557,526	3,467,342	824,689	286,556	-57,491	0	0	-10,000	1,615,017	-3,467,342	-824,689	-276,556	Ooredoo
5,616,947	3,526,367	3,151,746	220,964	18,872	-61,681	0	0	-5,635,819	-3,464,686	-3,151,746	-220,964	فودافون
4,497,689	3,783,356	297,432	156,040	11,005	11,000	0	0	-4,508,694	-3,794,356	-297,432	-156,040	الملاحة
-1,412,295	-1,441,368	60,709	18,425	-46,714	122	122	0	1,459,009	1,441,246	-60,831	-18,425	مخازن
6,787,202	4,189,757	5,149,497	1,873,354	-179,913	-146,103	-94,917	0	-6,607,289	-4,043,654	-5,054,580	-1,873,354	نقلات

قيم التداول حسب الجنسية للجلسة الماضية

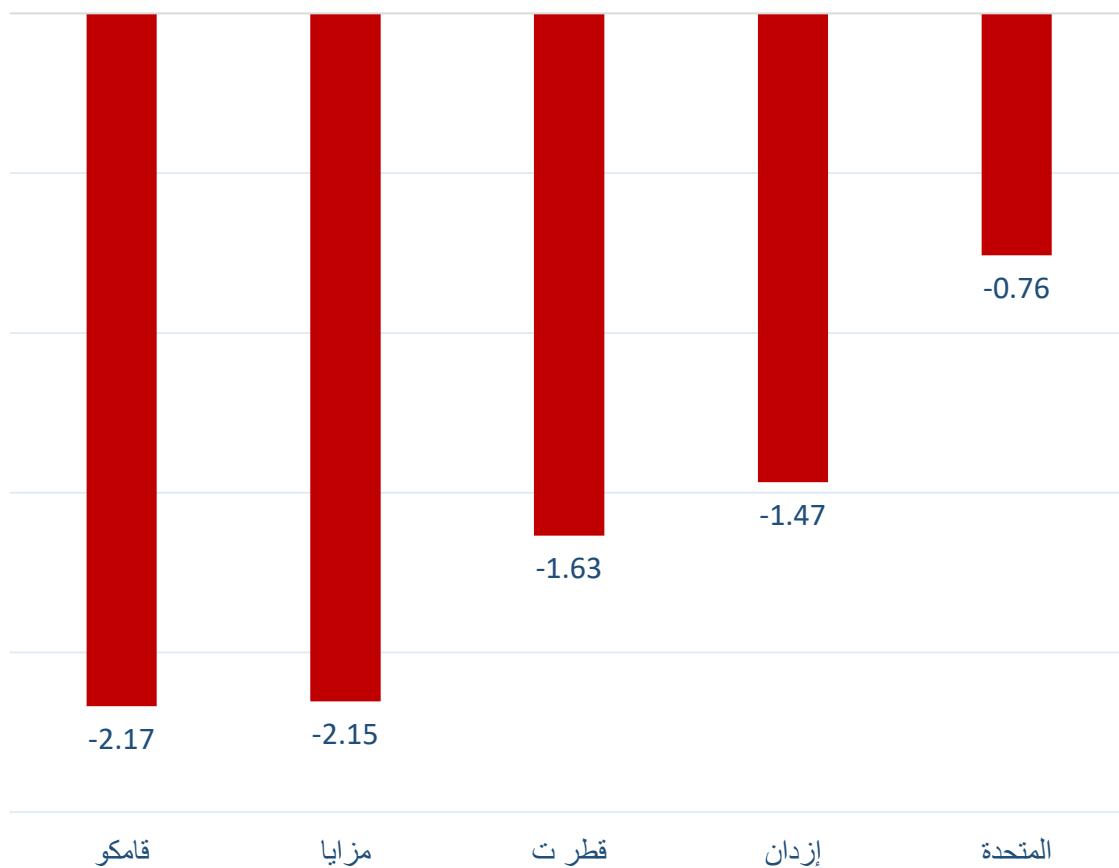
الجنسية	نسبة الشراء	نسبة البيع	الفرق
قطريون	236.45	253.36	-16.92
خليجيون	27.53	5.90	21.62
عرب	58.21	45.65	12.56
أجانب	121.18	138.45	-17.27
الإجمالي	443.36	443.36	0.00

القيمة بالمليون ريال

نسب التداول حسب الجنسية للجلسة الماضية

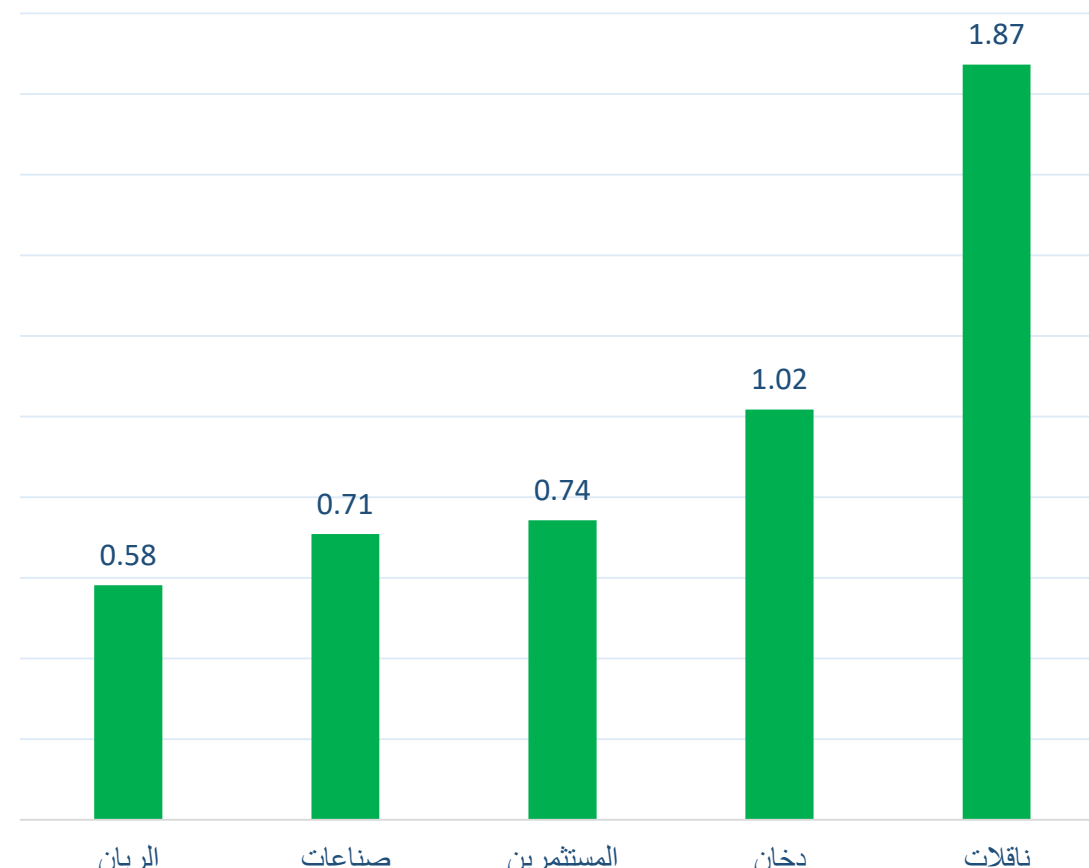
الجنسية	نسبة الشراء	نسبة البيع	الفرق
قطريون	53.33%	57.15%	-3.82%
خليجيون	6.21%	1.33%	4.88%
عرب	13.13%	10.30%	2.83%
أجانب	27.33%	31.23%	-3.89%

أكثر 5 شركات بيعاً (بالصافي) من الأجانب لآخر جلسة



بالمليون سهم

أكثر 5 شركات شراءً (بالصافي) من الأجانب لآخر جلسة



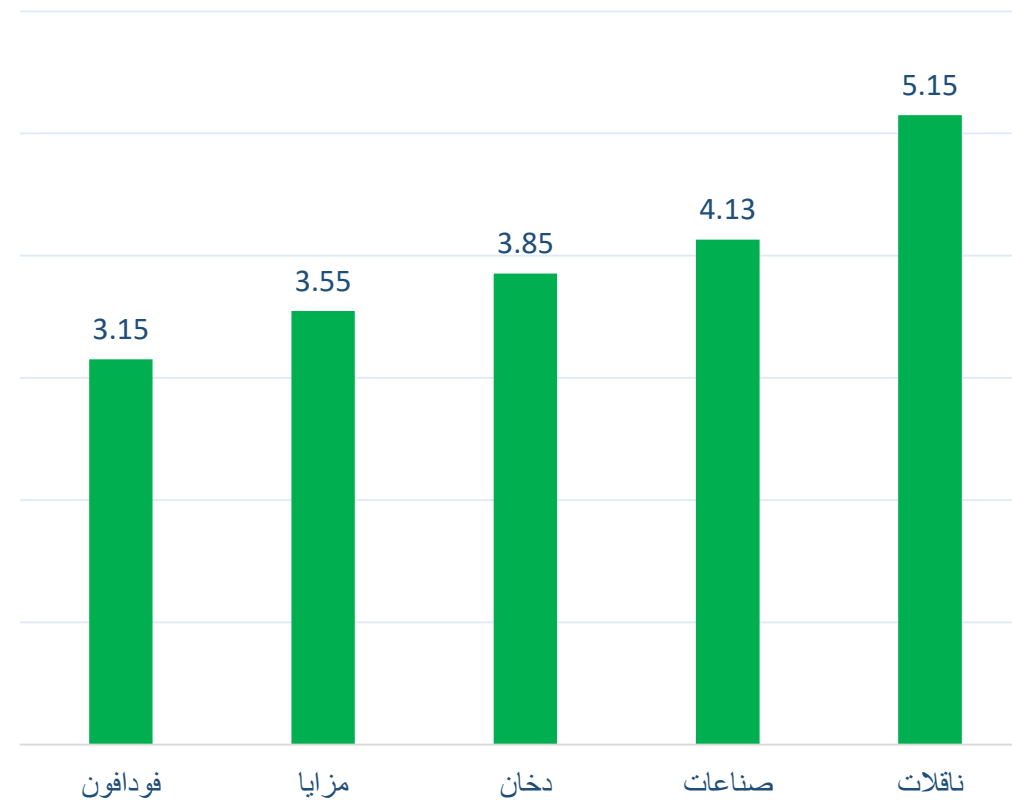
بالمليون سهم

أكثر 5 شركات بيعاً (بالصافي) من الأجانب لآخر 5 جلسات



بالمليون سهم

أكثر 5 شركات شراءً (بالصافي) من الأجانب لآخر 5 جلسات



بالمليون سهم

تعريفات

- الأرقام تمثل التغير بعدد الأسهم.
- التغير اليومي : صافي التغير بين جلستي تداول 21 و 20 مارس.
- التغير لآخر 5 جلسات: مجموع صافي التغير اليومي لآخر 5 جلسات.
- التغير لآخر 10 جلسة: مجموع صافي التغير اليومي لآخر 10 جلسة.
- التغير لآخر 20 جلسة: مجموع صافي التغير اليومي لآخر 20 جلسة.

DISCLAIMER:

The information contained was obtained from various public sources believed to be reliable, but we do not guarantee its accuracy. Wasata Financial Securities makes no representations or warranties (express or implied) regarding the data and information provided and Wasata Financial Securities does not represent that the information content of this document is complete, or free from any error, not misleading, or fit for any particular purpose. This report document provides general information only. Neither the information nor any opinion expressed constitutes an offer or an invitation to make an offer, to buy or sell any securities or other investment products related to such securities or investments.

This report document contained is subject to change without prior notice. Wasata assumes no responsibility to update the information in this report document.



إعداد: دائرة المشورة بشأن الأوراق المالية


للأوراق المالية
FINANCIAL SECURITIES

+974 44498880

ramzi.qasmieh@Wasata.qa