



# التقرير اليومي لصافي التغير في نسب الملكية

جلسة 22 مارس 2023

22-Mar												
الأجانب				دول مجلس التعاون				القطريين				رمز الشركة
التغير لآخر 20 جلسة	التغير لآخر 10 جلسات	التغير لآخر 5 جلسات	التغير اليومي	التغير لآخر 20 جلسة	التغير لآخر 10 جلسات	التغير لآخر 5 جلسات	التغير اليومي	التغير لآخر 20 جلسة	التغير لآخر 10 جلسات	التغير لآخر 5 جلسات	التغير اليومي	
-1,416,808	-3,758,211	-1,421,794	-551,680	114,421	116,385	22,385	0	1,302,387	3,641,826	1,399,409	551,680	QNBK
1,972,198	-1,754,644	-1,490,735	-287,001	-1,218	0	-1,514	0	-1,970,980	1,754,644	1,492,249	287,001	المصرف
3,958,756	5,130,247	636,626	-1,153,464	100	-150	0	0	-3,958,856	-5,130,097	-636,626	1,153,464	التجاري
-3,500,446	-4,362,774	-1,712,961	34,319	106,307	17,000	9,700	7,000	3,394,139	4,345,774	1,703,261	-41,319	الدوحة ب
-216	-216	0	0	0	0	0	0	216	216	0	0	الأهلي
-1,747,700	-3,029,240	-696,304	-383,235	167	167	0	0	1,747,533	3,029,073	696,304	383,235	الدولي
-15,477,041	-19,041,922	-5,359,513	-1,221,104	58,386	-299,198	-416,612	-2,820	15,418,655	19,341,120	5,776,125	1,223,924	الريان
14,747,388	7,889,363	5,172,095	2,039,290	37,923	37,850	5,657	2,550	-14,785,311	-7,927,213	-5,177,752	-2,041,840	دخان
-1,806,174	-2,548,926	-2,369,589	335,839	-3,299,168	-2,452,096	4,027	-1,300	5,105,342	5,001,022	2,365,562	-334,539	الأول
4,034,361	1,356,473	1,324,664	-1,295,089	-229,046	17,503	18,588	0	-3,805,315	-1,373,976	-1,343,252	1,295,089	الإجارة
201,453	-464,048	-293,062	903,233	256,558	-1,078,256	163,629	435,166	-458,011	1,542,304	129,433	-1,338,399	دلالة
-775,630	-531,857	-215,124	-309,888	-92,381	-16,934	211	0	868,011	548,791	214,913	309,888	قطر وعمان
-375,191	-677,875	33,993	-21,276	-2,000	-1,692	0	0	377,191	679,567	-33,993	21,276	إنماء
-25,926	-546	-727	-900	7,033	7,033	7,033	0	18,893	-6,487	-6,306	900	زاد
3,326,072	161,466	1,080,306	156,776	346,801	255,409	255,879	-18,711	-3,672,873	-416,875	-1,336,185	-138,065	الطبية
-2,009,017	-51,732	1,164,567	384,856	84,694	271,514	243,143	0	1,924,323	-219,782	-1,407,710	-384,856	السلام
514,277	-2,062,066	-203,459	106,325	-72,973	-48,477	-50,077	-34,385	-441,304	2,110,543	253,536	-71,940	بلدنا
147	15,999	-14,326	-3,399	0	0	0	0	-147	-15,999	14,326	3,399	الرعاية
-66	-2,510	-801	0	0	0	0	0	66	2,510	801	0	السينما
942,623	545,429	158,998	23,390	300	300	0	0	-942,923	-545,729	-158,998	-23,390	وقود
394,708	339,348	-112,658	12,591	-15	-10	0	0	-394,693	-339,338	112,658	-12,591	ودام
-171,981	295,842	286,080	409,336	-93,274	39,601	63,894	13,894	265,255	-335,443	-349,974	-423,230	المناعي
-40,246	10,871	-23,438	3,861	41	31	31	0	40,205	-10,902	23,407	-3,861	الميرة
-446,824	14,574	-14,189	-50	-940	1,105	1,105	55	447,764	-15,679	13,084	-5	التحويلية
-25,395	28,654	-54,826	21,334	1,487	0	0	0	23,908	-28,654	54,826	-21,334	الإسمنت

22 Mar												رمز الشركة
الأجانب				دول مجلس التعاون				القطريين				
التغير لآخر 20 جلسة	التغير لآخر 10 جلسات	التغير لآخر 5 جلسات	التغير اليومي	التغير لآخر 20 جلسة	التغير لآخر 10 جلسات	التغير لآخر 5 جلسات	التغير اليومي	التغير لآخر 20 جلسة	التغير لآخر 10 جلسات	التغير لآخر 5 جلسات	التغير اليومي	
8,211,644	5,280,543	5,460,324	1,910,659	-10,615	-38,407	-25,650	-8,000	-8,201,029	-5,242,136	-5,434,674	-1,902,659	صناعات
3,706,920	241,852	163,322	214,670	215,328	551,383	-50,670	-2,535	-3,922,248	-793,235	-112,652	-212,135	المستثمرين
-11,653	892,717	860,985	213,781	-130	-130	0	0	11,783	-892,587	-860,985	-213,781	كبرياء وماء
1,200,018	687,326	303,183	-35,842	67,035	-91,491	-199,514	0	-1,267,053	-595,835	-103,669	35,842	أعمال
2,781,895	89,468	-1,196,214	131,561	31,201	48,673	34,089	-28,500	-2,813,096	-138,141	1,162,125	-103,061	الخليج د
1,156,733	-1,287,929	-23,893	-8,391	-3,840	-558	0	0	-1,152,893	1,288,487	23,893	8,391	مسيحيد
-13,882,464	-9,817,439	-7,745,632	100,661	-166,480	-141,216	-110,156	5,297	14,048,944	9,958,655	7,855,788	-105,958	إستثمار
-12,266,665	-18,970,944	-15,803,127	-2,020,667	7,651	242,749	118,831	17,642	12,259,014	18,728,195	15,684,296	2,003,025	قامكو
-34,806,005	-28,000,401	-32,101,135	-276,790	78,465	98,465	48,465	-1,535	34,727,540	27,901,936	32,052,670	278,325	قطر ت
-10,146	-14,619	-55,100	0	0	0	0	0	10,146	14,619	55,100	0	الدوحة ت
135,821	52,962	-31,778	-34,146	17,773	0	0	0	-153,594	-52,962	31,778	34,146	العامه
-401,726	-655,494	-568,118	106,176	211	211	211	0	401,515	655,283	567,907	-106,176	التكافئ
30,740	28,898	31,196	29,026	0	0	0	0	-30,740	-28,898	-31,196	-29,026	الإسلامية ت
-47,774	-6,419	-18,705	1,499	0	0	0	0	47,774	6,419	18,705	-1,499	بيمة
-58,773	-50,337	-84,552	-62,334	0	0	0	0	58,773	50,337	84,552	62,334	QLMI
-2,300,692	-3,564,517	-1,411,416	-652,292	88,320	-50,000	0	0	2,212,372	3,614,517	1,411,416	652,292	المتحدة
-4,594,154	594,045	500,902	-176,419	59,655	76,795	76,945	0	4,534,499	-670,840	-577,847	176,419	بروة
-9,863,851	-5,285,138	-2,996,295	-872,445	107,988	119,036	112,817	-59,878	9,755,863	5,166,102	2,883,478	932,323	إزدان
1,525,636	-435,047	-337,555	-2,125,526	-485,386	-251,667	-377,249	-126,200	-1,040,250	686,714	714,804	2,251,726	مزايا
-997,187	2,102,559	838,071	-259,699	-45,736	-20,000	-30,000	-20,000	1,053,707	-2,071,775	-797,287	290,483	Ooredoo
7,391,742	4,167,287	3,242,967	580,364	-42,758	-61,681	0	0	-7,348,984	-4,105,606	-3,242,967	-580,364	فودافون
4,369,790	4,138,925	458,658	93,105	11,000	10,995	-5	-5	-4,380,790	-4,149,920	-458,653	-93,100	الملاحه
-1,417,590	-1,572,078	18,771	-1,609	-44,714	122	122	0	1,462,304	1,571,956	-18,893	1,609	مخازن
7,066,509	5,177,078	5,534,117	516,211	-148,438	-133,643	-89,830	0	-6,918,071	-5,043,435	-5,444,287	-516,211	نقلات

## قيم التداول حسب الجنسية للجلسة الماضية

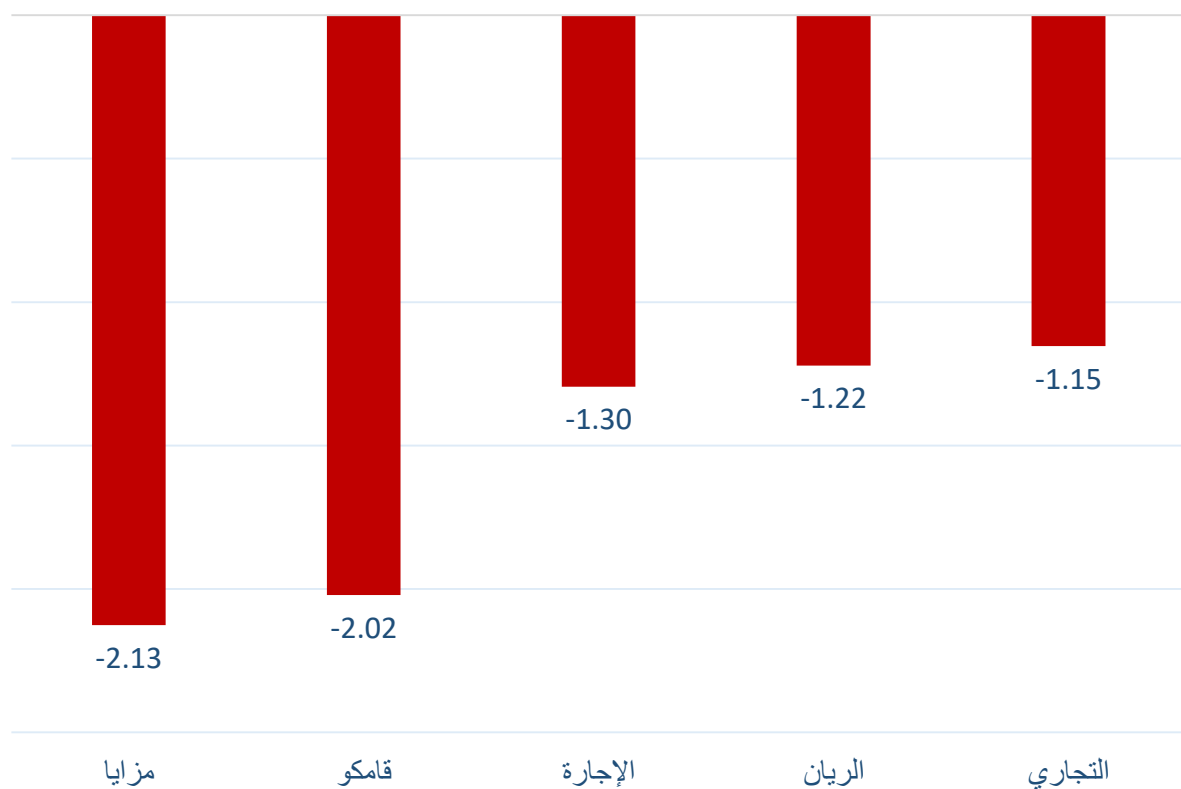
الجنسية	نسبة الشراء	نسبة البيع	الفرق
قطريون	294.67	299.80	-5.12
خليجيون	42.70	9.49	33.21
عرب	52.60	55.08	-2.48
أجانب	155.03	180.63	-25.60
الإجمالي	545.00	545.00	0.00

القيمة بالمليون ريال

## نسب التداول حسب الجنسية للجلسة الماضية

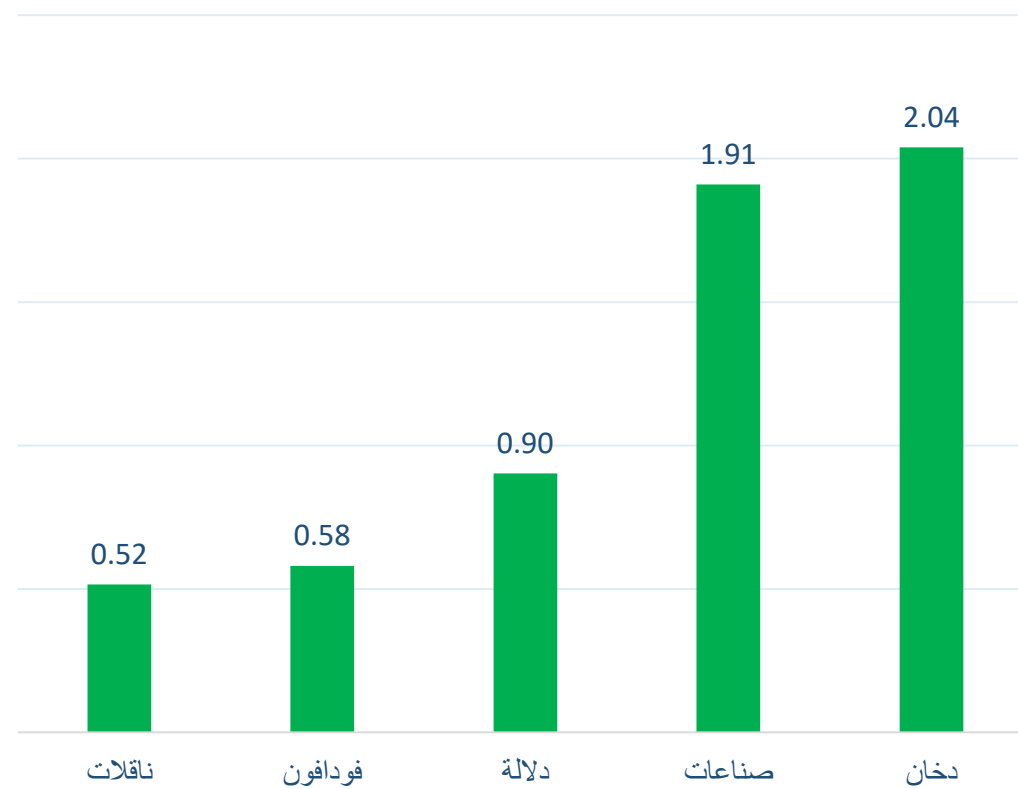
الجنسية	نسبة الشراء	نسبة البيع	الفرق
قطريون	54.07%	55.01%	-0.94%
خليجيون	7.84%	1.75%	6.09%
عرب	9.65%	10.11%	-0.45%
أجانب	28.45%	33.14%	-4.70%

أكثر 5 شركات بيعاً (بالصافي) من الأجانب لآخر جلسة



بالمليون سهم

أكثر 5 شركات شراءً (بالصافي) من الأجانب لآخر جلسة



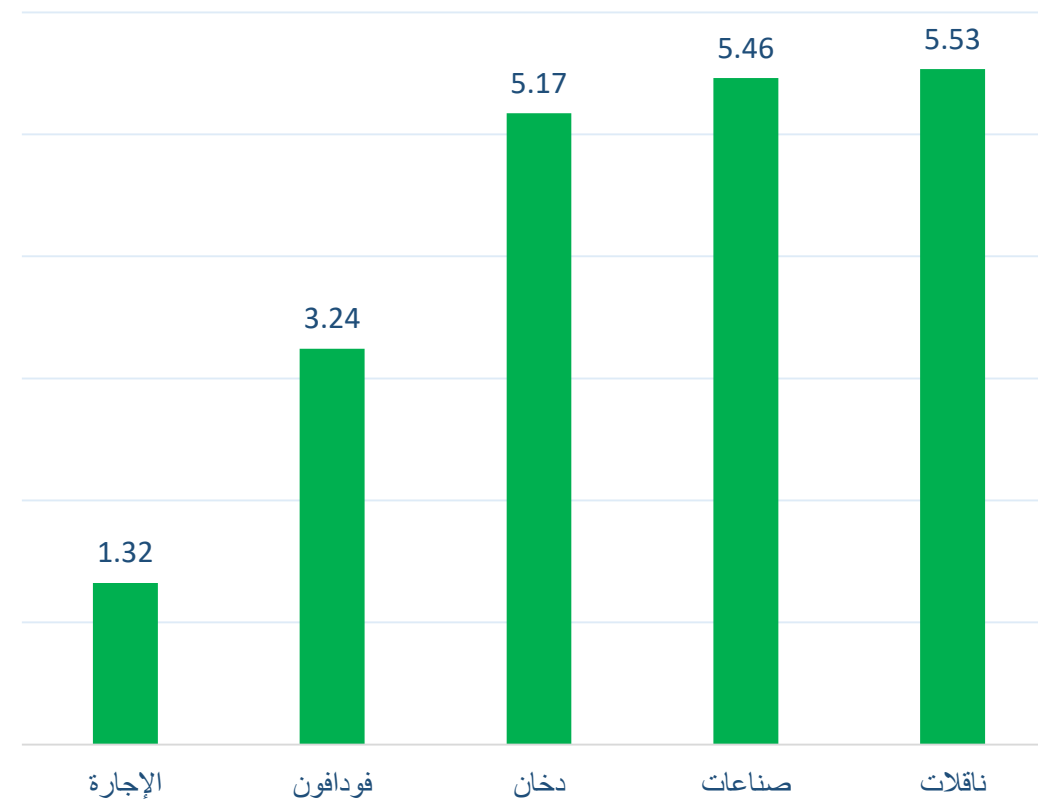
بالمليون سهم

أكثر 5 شركات بيعاً (بالصافي) من الأجانب لآخر 5 جلسات



بالمليون سهم

أكثر 5 شركات شراءً (بالصافي) من الأجانب لآخر 5 جلسات



بالمليون سهم

## تعريفات

- الأرقام تمثل التغير بعدد الأسهم.
- التغير اليومي : صافي التغير بين جلستي تداول 22 و 21 مارس.
- التغير لآخر 5 جلسات: مجموع صافي التغير اليومي لآخر 5 جلسات.
- التغير لآخر 10 جلسة: مجموع صافي التغير اليومي لآخر 10 جلسة.
- التغير لآخر 20 جلسة: مجموع صافي التغير اليومي لآخر 20 جلسة.

### **DISCLAIMER:**

The information contained was obtained from various public sources believed to be reliable, but we do not guarantee its accuracy. Wasata Financial Securities makes no representations or warranties (express or implied) regarding the data and information provided and Wasata Financial Securities does not represent that the information content of this document is complete, or free from any error, not misleading, or fit for any particular purpose. This report document provides general information only. Neither the information nor any opinion expressed constitutes an offer or an invitation to make an offer, to buy or sell any securities or other investment products related to such securities or investments.

This report document contained is subject to change without prior notice. Wasata assumes no responsibility to update the information in this report document.





إعداد: دائرة المشورة بشأن الأوراق المالية

  
وساطة  
WASATA  
للأوراق المالية  
FINANCIAL SECURITIES

+974 44498880

ramzi.qasmieh@Wasata.qa