



التقرير اليومي لصافي التغير في نسب الملكية

جلسة 23 مارس 2023

23-Mar												
الأجانب				دول مجلس التعاون				القطريين				رمز الشركة
التغير لآخر 20 جلسة	التغير لآخر 10 جلسات	التغير لآخر 5 جلسات	التغير اليومي	التغير لآخر 20 جلسة	التغير لآخر 10 جلسات	التغير لآخر 5 جلسات	التغير اليومي	التغير لآخر 20 جلسة	التغير لآخر 10 جلسات	التغير لآخر 5 جلسات	التغير اليومي	
-1,909,152	-4,273,384	-1,621,084	-573,070	114,421	116,385	5,816	0	1,794,731	4,156,999	1,615,268	573,070	QNBK
-1,179,147	-4,065,930	-3,089,301	-1,825,429	-1,485	-1,514	-1,514	0	1,180,632	4,067,444	3,090,815	1,825,429	المصرف التجاري
3,165,352	4,061,610	-2,258,525	-803,216	100	0	0	0	-3,165,452	-4,061,610	2,258,525	803,216	الدوحة ب الأهلي
-2,374,108	-3,266,005	-156,849	1,521,871	66,307	17,000	9,700	0	2,307,801	3,249,005	147,149	-1,521,871	الدولي
-234	-216	0	0	0	0	0	0	234	216	0	0	الريان
-1,547,332	-3,061,158	-333,609	36,284	167	167	0	0	1,547,165	3,060,991	333,609	-36,284	دخان
-16,745,916	-19,098,666	-2,058,867	-917,818	56,976	-362,024	-429,108	-11,280	16,688,940	19,460,690	2,487,975	929,098	الأول
11,796,524	7,127,510	5,325,188	505,142	35,345	29,200	0	-2,550	-11,831,869	-7,156,710	-5,325,188	-502,592	الإجارة
-1,662,146	-2,381,965	-766,115	275,708	-3,299,168	-2,452,096	-5,921	0	4,961,314	4,834,061	772,036	-275,708	دلالة
4,634,930	2,320,019	1,956,245	559,096	-229,046	17,503	18,588	0	-4,405,884	-2,337,522	-1,974,833	-559,096	قطر وعمان
94,232	-286,487	190,416	254,676	220,920	-1,066,365	379,337	6,171	-315,152	1,352,852	-569,753	-260,847	إنماء
-786,295	-618,626	-303,067	13,320	-95,759	-26,099	211	0	882,054	644,725	302,856	-13,320	زاد
-456,370	-700,362	13,453	-18,245	-2,000	-1,692	0	0	458,370	702,054	-13,453	18,245	الطبية
-25,926	-1,027	-1,559	0	7,033	7,033	7,033	0	18,893	-6,006	-5,474	0	السلام
638,142	-2,172,570	-1,617,716	-2,817,129	339,235	248,313	152,115	-7,566	-977,377	1,924,257	1,465,601	2,824,695	بلدنا
-2,228,492	-248,673	-280,687	-243,589	-47,617	267,515	0	0	2,276,109	-18,842	280,687	243,589	الرعاية
480,220	-938,136	-282,361	-1,541	-77,973	-53,477	-55,077	-5,000	-402,247	991,613	337,438	6,541	السينما
4,124	24,240	-16,851	-1,759	0	0	0	0	-4,124	-24,240	16,851	1,759	وقود
-116	-2,610	24	0	0	0	0	0	116	2,610	-24	0	ودام
986,571	520,579	-62,522	-37,765	300	300	0	0	-986,871	-520,879	62,522	37,765	المناعي
475,433	332,335	-10,944	104,305	335	0	0	0	-475,768	-332,335	10,944	-104,305	الميرة
-167,978	555,443	537,375	171,671	-25,180	39,601	63,894	0	193,158	-595,044	-601,269	-171,671	التحويلية
-36,867	32,388	-3,831	-5,969	41	31	31	0	36,826	-32,419	3,800	5,969	الإسمنت
-446,774	15,436	811	-50	-940	1,105	1,105	0	447,714	-16,541	-1,916	50	
-37,986	17,279	101,790	1,400	1,487	0	0	0	36,499	-17,279	-101,790	-1,400	

23-Mar				دول مجلس التعاون				القطريين				رمز الشركة
الأجانب				دول مجلس التعاون				القطريين				
التغير لآخر 20 جلسة	التغير لآخر 10 جلسات	التغير لآخر 5 جلسات	التغير اليومي	التغير لآخر 20 جلسة	التغير لآخر 10 جلسات	التغير لآخر 5 جلسات	التغير اليومي	التغير لآخر 20 جلسة	التغير لآخر 10 جلسات	التغير لآخر 5 جلسات	التغير اليومي	
9,722,125	6,898,551	5,955,495	1,885,945	-13,518	-39,119	-4,225	-792	-9,708,607	-6,859,432	-5,951,270	-1,885,153	صناعات
3,912,854	757,492	815,511	473,571	197,328	14,698	-50,670	0	-4,110,182	-772,190	-764,841	-473,571	المستثمرين
268,162	1,168,296	865,131	144,060	-130	0	0	0	-268,032	-1,168,296	-865,131	-144,060	كهرباء وماء
1,272,194	549,923	163,560	62,321	67,035	-91,491	-3,591	0	-1,339,229	-458,432	-159,969	-62,321	أعمال
3,480,623	-295,120	-434,756	225,060	-80,970	-73,082	-146,325	-112,171	-3,399,653	368,202	581,081	-112,889	الخليج د
1,396,103	-1,452,468	577,209	92,570	-3,840	1,038	0	0	-1,392,263	1,451,430	-577,209	-92,570	مسيعيد
-9,670,541	-10,246,228	-3,157,613	129,853	-819,540	-611,064	-586,301	-475,598	10,490,081	10,857,292	3,743,914	345,745	إستثمار
-14,944,342	-21,154,740	-15,692,072	-1,906,165	26,581	177,749	158,831	0	14,917,761	20,976,991	15,533,241	1,906,165	قامكو
-30,916,196	-28,579,160	-13,340,430	-494,413	78,465	48,465	48,465	0	30,837,731	28,530,695	13,291,965	494,413	قطر ت
-9,536	-12,119	-55,100	0	0	0	0	0	9,536	12,119	55,100	0	الدوحة ت
172,005	58,046	-18,694	25,084	17,773	0	0	0	-189,778	-58,046	18,694	-25,084	العامة
-528,734	-654,579	-608,667	-57,193	211	211	211	0	528,523	654,368	608,456	57,193	التكافلي
30,740	28,898	29,726	0	0	0	0	0	-30,740	-28,898	-29,726	0	الإسلامية ت
-38,974	-4,411	-18,705	0	0	0	0	0	38,974	4,411	18,705	0	بيمة
-61,941	-105,377	-89,766	-5,214	0	0	0	0	61,941	105,377	89,766	5,214	QLMI
-2,351,507	-3,403,426	-1,086,745	-129,883	88,320	-34,744	0	0	2,263,187	3,438,170	1,086,745	129,883	المتحدة
-4,938,517	195,129	692,588	-533,741	59,655	76,945	76,945	0	4,878,862	-272,074	-769,533	533,741	بروة
-8,501,674	-6,481,248	-3,010,135	-995,902	107,988	98,865	-2,212	0	8,393,686	6,382,383	3,012,347	995,902	إزدان
2,593,623	556,625	-2,102,692	1,345,694	-501,278	-274,559	-77,892	-22,892	-2,092,345	-282,066	2,180,584	-1,322,802	مزايا
-404,322	1,272,611	807,681	-33,955	-95,736	-20,000	-30,000	0	502,738	-1,249,931	-775,001	25,851	Ooredoo
7,532,656	4,290,024	382,711	280,635	-49,028	-10,000	0	0	-7,483,628	-4,280,024	-382,711	-280,635	فودافون
3,759,657	2,303,594	563,744	2,000	11,000	-5	-5	0	-3,770,657	-2,303,589	-563,739	-2,000	الملاحة
-1,401,991	86,151	14,991	-1,769	-44,714	122	122	0	1,446,705	-86,273	-15,113	1,769	مخازن
7,496,242	6,226,536	5,806,292	915,178	-148,438	-133,767	-46,830	0	-7,347,804	-6,092,769	-5,759,462	-915,178	نقلات

قيم التداول حسب الجنسية للأسبوع الماضي

الجنسية	نسبة الشراء	نسبة البيع	الفرق
قطريون	1,186.15	1,169.37	16.78
خليجيون	110.84	41.85	69.00
عرب	214.58	212.22	2.36
أجانب	551.22	639.36	-88.14
الإجمالي	2,062.80	2,062.80	0.00

القيمة بالمليون ريال

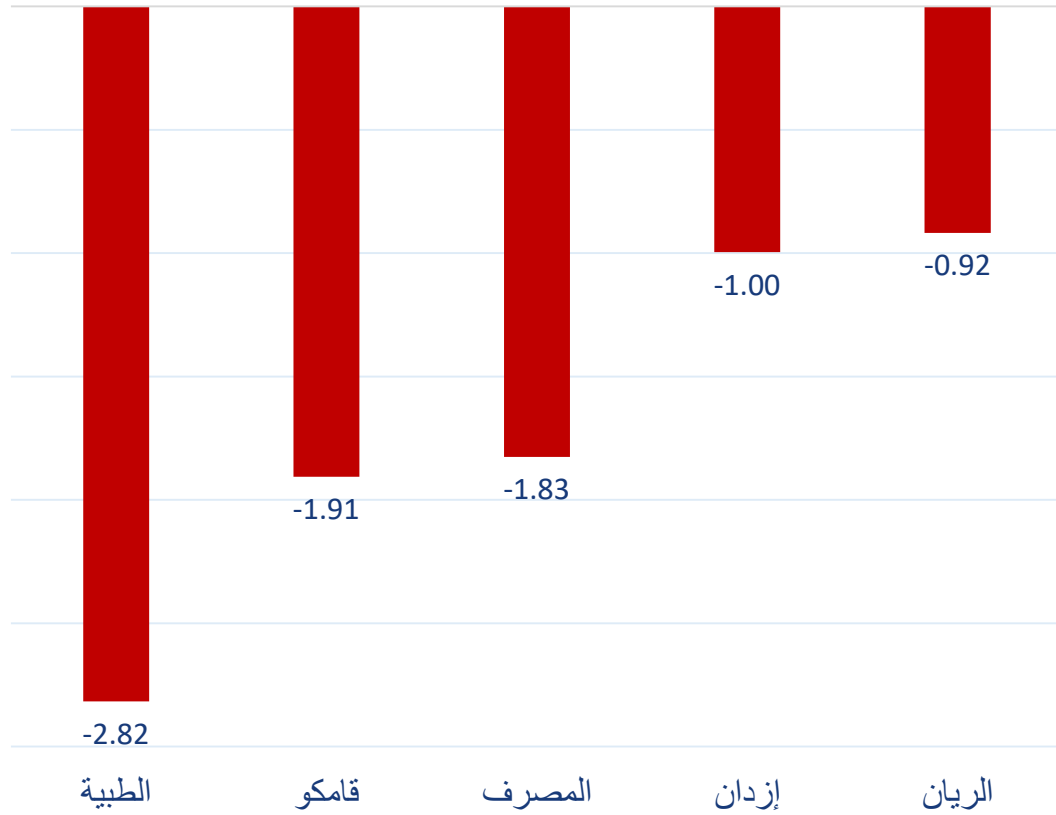
نسب التداول حسب الجنسية للأسبوع الماضي

الفرق	نسبة البيع	نسبة الشراء	الجنسية
0.81%	56.69%	57.50%	قطريون
3.17%	2.21%	5.37%	خليجيون
0.12%	10.29%	10.40%	عرب
-4.27%	30.99%	26.72%	أجانب

تداولات المطلعين للأسبوع الماضي

الشركة	شراء	بيع	الصافي
إستثمار	5,100,000	0	5,100,000
قطر للتأمين	2,362,163	0	2,362,163
ناقلات	850,000	0	850,000
الخليج د	433,662	0	433,662
الريان	406,352	0	406,352
التكافلي	95,000	0	95,000
زاد	19,725	0	19,725
التحويلية	17,677	0	17,677
الملاحة	9,000	0	9,000
السينما	4,325	0	4,325
بروة	3,000	0	3,000
صناعات	40,020	41,319	-1,299
وقود	0	20,000	-20,000
المبرة	0	26,085	-26,085
كهرياء وماء	0	67,293	-67,293
مقدام	0	185,302	-185,302
التجاري	0	199,616	-199,616
الإسمنت	0	369,000	-369,000
فودافون	0	1,582,097	-1,582,097

أكثر 5 شركات بيعاً (بالصافي) من الأجنبى لآخر جلسة



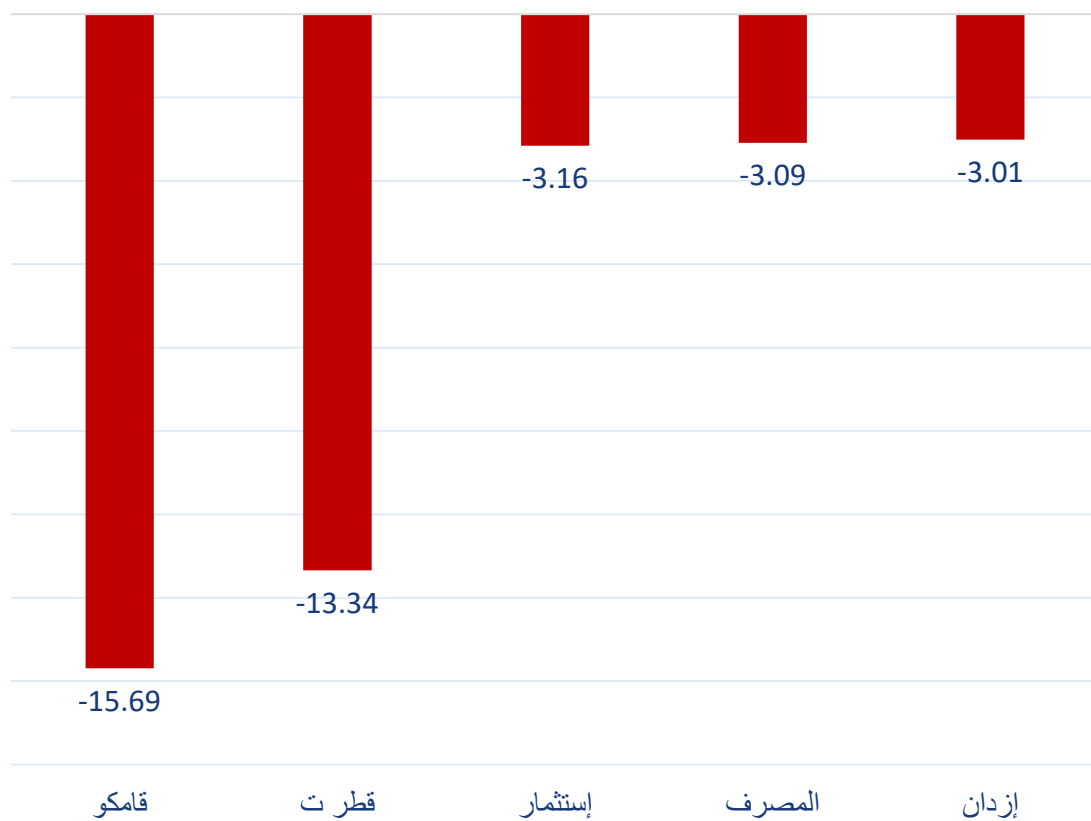
بالمليون سهم

أكثر 5 شركات شراءً (بالصافي) من الأجنبى لآخر جلسة



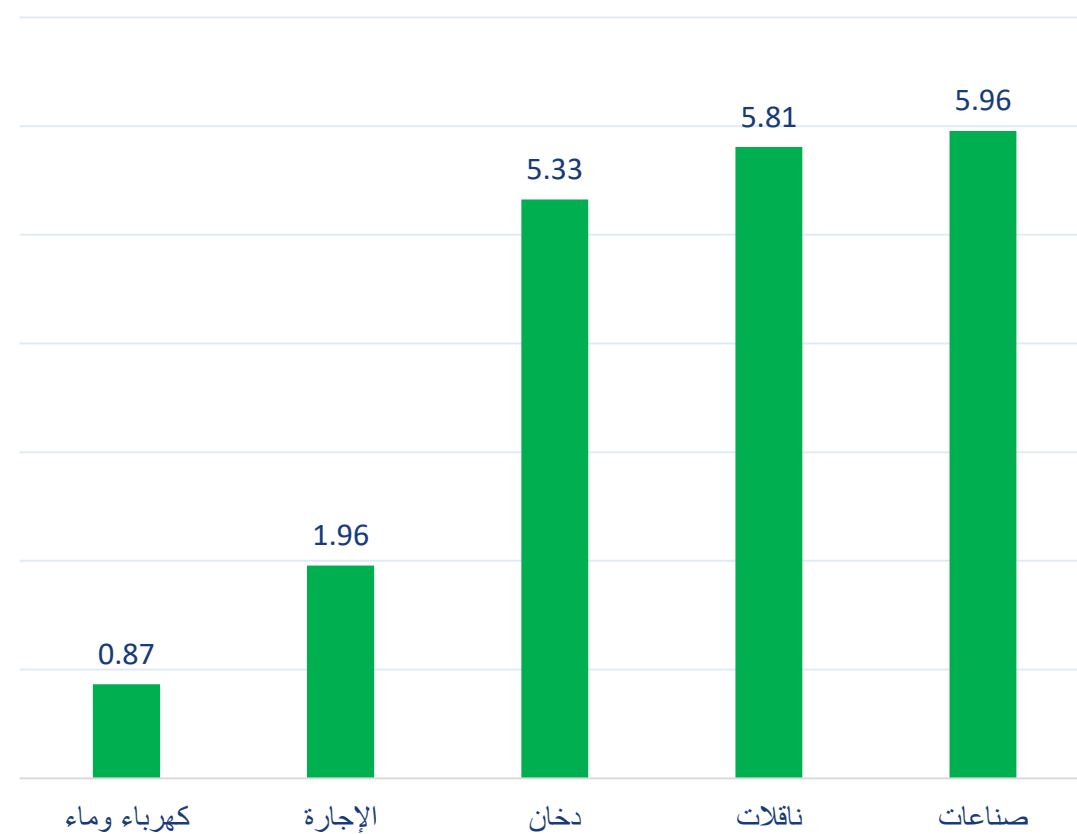
بالمليون سهم

أكثر 5 شركات بيعاً (بالصافي) من الأجنبي لآخر 5 جلسات



بالمليون سهم

أكثر 5 شركات شراءً (بالصافي) من الأجنبي لآخر 5 جلسات



بالمليون سهم

تعريفات

- الأرقام تمثل التغير بعدد الأسهم.
- التغير اليومي : صافي التغير بين جلستي تداول 23 و 22 مارس.
- التغير لآخر 5 جلسات: مجموع صافي التغير اليومي لآخر 5 جلسات.
- التغير لآخر 10 جلسة: مجموع صافي التغير اليومي لآخر 10 جلسة.
- التغير لآخر 20 جلسة: مجموع صافي التغير اليومي لآخر 20 جلسة.

DISCLAIMER:

The information contained was obtained from various public sources believed to be reliable, but we do not guarantee its accuracy. Wasata Financial Securities makes no representations or warranties (express or implied) regarding the data and information provided and Wasata Financial Securities does not represent that the information content of this document is complete, or free from any error, not misleading, or fit for any particular purpose. This report document provides general information only. Neither the information nor any opinion expressed constitutes an offer or an invitation to make an offer, to buy or sell any securities or other investment products related to such securities or investments.

This report document contained is subject to change without prior notice. Wasata assumes no responsibility to update the information in this report document.



إعداد: دائرة المشورة بشأن الأوراق المالية


وساطة
WASATA
للأوراق المالية
FINANCIAL SECURITIES

+974 44498880

ramzi.qasmieh@Wasata.qa