



التقرير اليومي لصافي التغير في نسب الملكية

جلسة 26 مارس 2023

26-Mar												رمز الشركة
الأجانب				دول مجلس التعاون				القطريين				
التغير لآخر 20 جلسة	التغير لآخر 10 جلسات	التغير لآخر 5 جلسات	التغير اليومي	التغير لآخر 20 جلسة	التغير لآخر 10 جلسات	التغير لآخر 5 جلسات	التغير اليومي	التغير لآخر 20 جلسة	التغير لآخر 10 جلسات	التغير لآخر 5 جلسات	التغير اليومي	
-1,912,794	-4,191,922	-1,301,145	56,421	114,421	122,385	5,816	0	1,798,373	4,069,537	1,295,329	-56,421	QNBK
-1,417,977	-4,190,692	-3,263,497	-217,921	21,190	21,161	21,161	22,675	1,396,787	4,169,531	3,242,336	195,246	المصرف
2,785,667	3,389,431	-2,873,757	-540,844	100	0	0	0	-2,785,767	-3,389,431	2,873,757	540,844	التجاري
-2,226,054	-3,051,129	509,681	84,962	66,307	17,000	-300	0	2,159,747	3,034,129	-509,381	-84,962	الدوحة ب
-216	-216	0	0	0	0	0	0	216	216	0	0	الأهلي
-1,656,503	-2,828,676	-396,328	-54,500	167	167	0	0	1,656,336	2,828,509	396,328	54,500	الدولي
-18,737,434	-19,188,893	-1,803,033	-677,232	86,922	-514,222	-444,898	-22,560	18,650,512	19,703,115	2,247,931	699,792	الريان
11,875,191	7,056,382	5,335,888	267,398	40,615	29,200	0	0	-11,915,806	-7,085,582	-5,335,888	-267,398	دخان
-1,612,544	-1,928,418	360,902	161,409	-4,016,946	-3,249,529	-709,078	-707,778	5,629,490	5,177,947	348,176	546,369	الأول
4,583,503	62,671	-327,749	-285,537	-228,796	21,503	13,812	0	-4,354,707	-84,174	313,937	285,537	الإجارة
-486,925	-1,248,795	40,379	-594,802	283,105	165,514	389,935	11,598	203,820	1,083,281	-430,314	583,204	دلالة
-605,931	-372,549	-72,179	179,311	-95,759	-7,099	211	0	701,690	379,648	71,968	-179,311	قطر وعمان
-59,481	22,380	391,160	366,479	-2,000	-56,892	0	0	61,481	34,512	-391,160	-366,479	إنماء
-34,515	-1,309	-5,654	75	6,920	6,920	6,920	-113	27,595	-5,611	-1,266	38	زاد
1,022,034	-2,495,021	-1,872,325	-283,656	258,150	167,228	3,070	-81,085	-1,280,184	2,327,793	1,869,255	364,741	الطبية
-1,322,221	1,489,866	147,059	895,875	-47,617	267,515	0	0	1,369,838	-1,757,381	-147,059	-895,875	السلام
1,300,526	412,776	1,285,782	988,221	-39,277	-54,077	-55,077	0	-1,261,249	-358,699	-1,230,705	-988,221	بلدنا
-8,576	8,965	-18,051	-1,200	0	0	0	0	8,576	-8,965	18,051	1,200	الرعاية
1,484	-1,010	1,600	1,600	0	0	0	0	-1,484	1,010	-1,600	-1,600	السيما
955,357	560,302	-77,242	71,535	300	0	0	0	-955,657	-560,302	77,242	-71,535	وقود
951,403	657,639	481,051	484,299	335	0	0	0	-951,738	-657,639	-481,051	-484,299	ودام
-404,188	471,899	536,313	-50,300	-97,926	42,659	63,894	0	502,114	-514,558	-600,207	50,300	المناعي
-33,480	27,909	10,320	-4,160	41	31	0	0	33,439	-27,940	-10,320	4,160	الميرة
-448,874	15,386	-596	-50	1,110	1,105	105	0	447,764	-16,491	491	50	التحويلية
-9,272	39,598	144,021	37,041	0	0	0	0	9,272	-39,598	-144,021	-37,041	الإسمنت

26-Mar												رمز الشركة
الأجانب				دول مجلس التعاون				القطريين				
التغير لآخر 20 جلسة	التغير لآخر 10 جلسات	التغير لآخر 5 جلسات	التغير اليومي	التغير لآخر 20 جلسة	التغير لآخر 10 جلسات	التغير لآخر 5 جلسات	التغير اليومي	التغير لآخر 20 جلسة	التغير لآخر 10 جلسات	التغير لآخر 5 جلسات	التغير اليومي	
9,831,041	7,149,105	6,308,643	415,681	-13,518	-36,441	-4,225	0	-9,817,523	-7,112,664	-6,304,418	-415,681	صناعات
3,645,424	758,344	328,286	-317,273	197,368	14,698	-130,670	0	-3,842,792	-773,042	-197,616	317,273	المستثمرين
397,010	1,266,614	1,010,435	97,878	-130	0	0	0	-396,880	-1,266,614	-1,010,435	-97,878	كهرباء وماء
1,284,170	490,058	184,820	11,110	49,872	-101,491	-3,541	0	-1,334,042	-388,567	-181,279	-11,110	أعمال
2,160,414	-477,007	-23,012	-21,907	-89,699	-78,082	-136,872	0	-2,070,715	555,089	159,884	21,907	الخليج د
1,428,379	-941,938	416,349	-21,873	160	-3,962	0	0	-1,428,539	945,900	-416,349	21,873	مسعيد
-16,831,854	-18,389,869	-8,891,276	-8,176,354	-529,400	-522,183	-681,705	-28,604	17,361,254	18,912,052	9,572,981	8,204,958	إستثمار
-16,055,476	-22,661,207	-13,648,858	-1,363,006	18,428	179,083	155,642	0	16,037,048	22,482,124	13,493,216	1,363,006	قامكو
-28,044,856	-29,380,266	-8,029,079	-703,311	98,465	48,465	48,465	0	27,946,391	29,331,801	7,980,614	703,311	قطر ت
-24,971	-7,736	-46,508	0	0	0	0	0	24,971	7,736	46,508	0	الدوحة ت
172,069	107,812	-41,032	-234	23,059	5,286	5,286	5,286	-195,128	-113,098	35,746	-5,052	العامة
-1,061,386	-562,967	-463,432	-171,247	211	211	211	0	1,061,175	562,756	463,221	171,247	التكافلي
30,495	29,148	29,726	0	0	0	0	0	-30,495	-29,148	-29,726	0	الإسلامية ت
-46,574	-4,478	-8,795	-100	0	0	0	0	46,574	4,478	8,795	100	بيمة
-65,441	-105,177	-89,209	500	0	0	0	0	65,441	105,177	89,209	-500	QLMI
-2,240,095	-2,624,830	-1,591,302	278,513	100,050	-34,744	0	0	2,140,045	2,659,574	1,591,302	-278,513	المتحدة
-4,779,259	-146,172	-390,745	-291,672	76,765	76,945	76,945	0	4,702,494	69,227	313,800	291,672	بروة
-8,111,968	-5,104,354	-3,312,840	317,563	572,248	563,125	397,830	464,260	7,539,720	4,541,229	2,915,010	-781,823	إزدان
1,508,909	594,758	-4,338,714	-913,965	-211,631	-308,856	-83,399	-5,507	-1,297,278	-285,902	4,422,113	919,472	مزايا
-44,784	567,423	180,726	-541,394	-115,636	-40,000	-50,000	-20,000	160,420	-527,423	-130,726	558,714	Ooredoo
8,153,675	5,441,848	1,825,505	1,556,508	-49,028	-10,000	0	0	-8,104,647	-5,431,848	-1,825,505	-1,556,508	فودافون
3,777,595	1,017,213	366,699	23,350	11,000	-5	-5	0	-3,788,595	-1,017,208	-366,694	-23,350	الملاحة
-1,422,868	87,677	14,874	-123	-44,714	122	122	0	1,467,582	-87,799	-14,996	123	مخازن
7,859,722	6,522,497	5,186,537	178,409	-228,438	-164,837	-65,000	-65,000	-7,631,284	-6,357,660	-5,121,537	-113,409	ناقلات

قيم التداول حسب الجنسية للجلسة الماضية

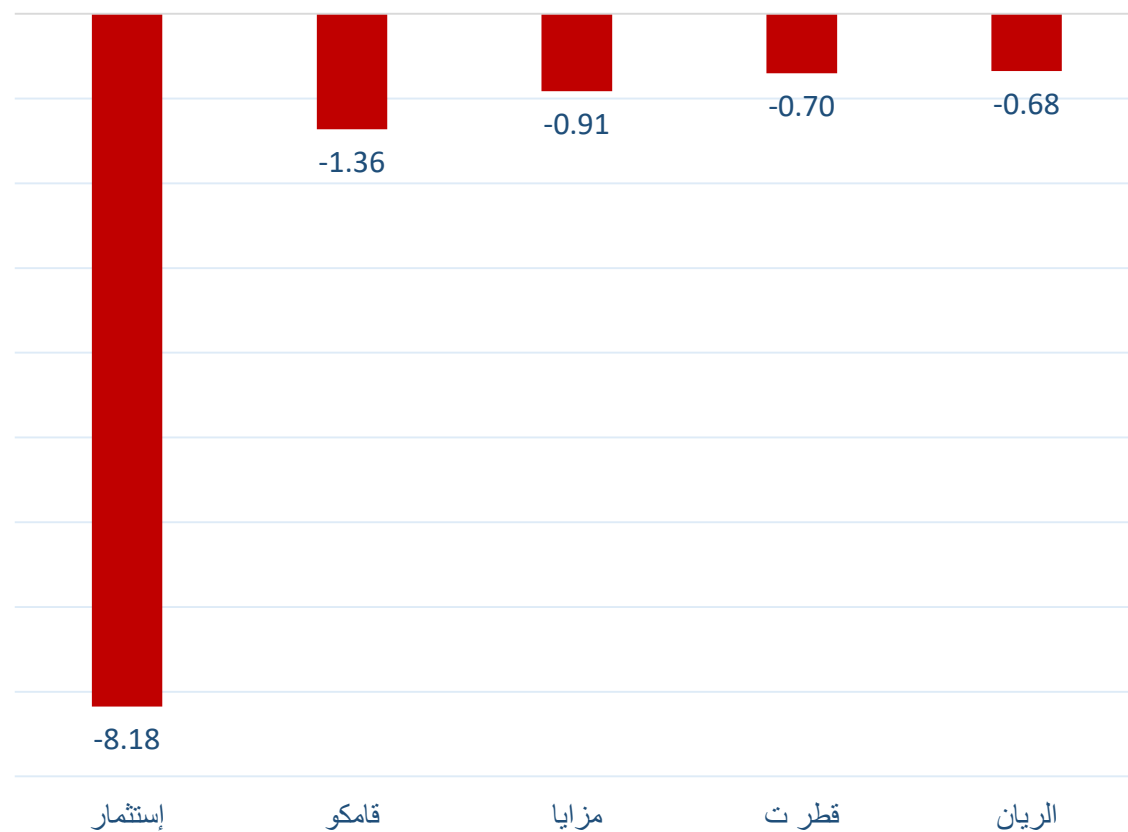
الجنسية	نسبة الشراء	نسبة البيع	الفرق
قطريون	245.23	225.29	19.94
خليجيون	12.81	11.88	0.93
عرب	51.04	59.21	-8.16
أجانب	37.85	50.56	-12.72
الإجمالي	346.93	346.93	0.00

القيمة بالمليون ريال

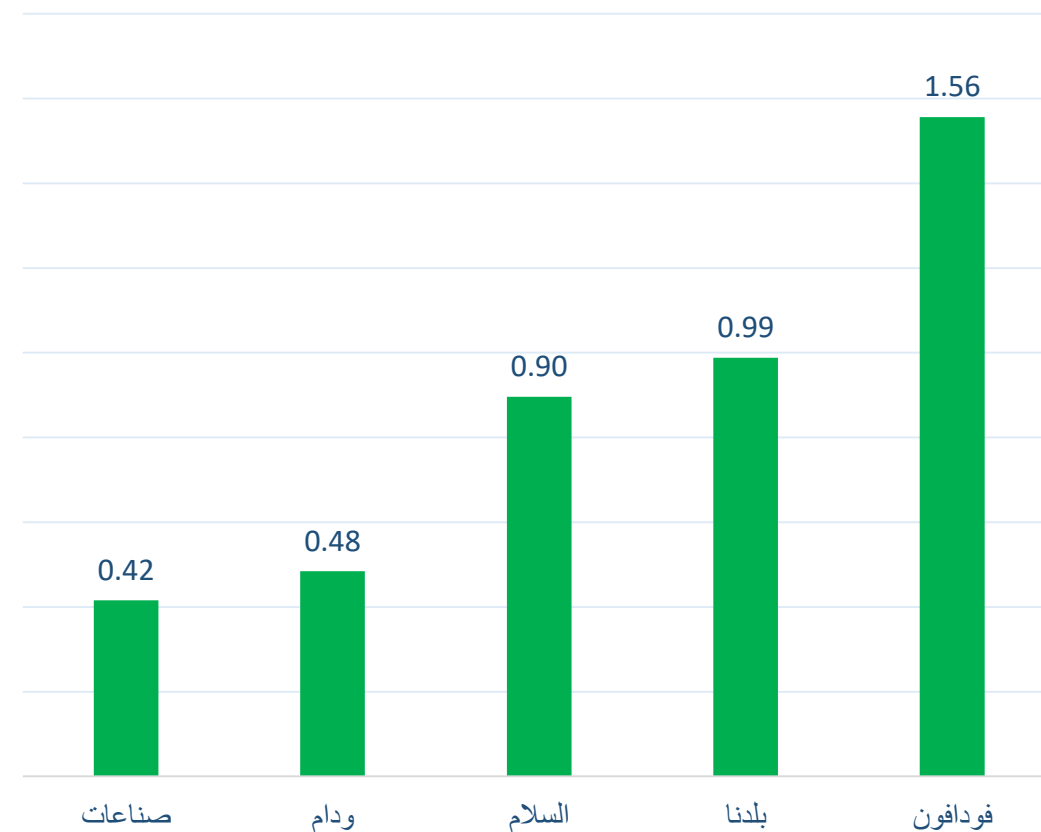
نسب التداول حسب الجنسية للجلسة الماضية

الفرق	نسبة البيع	نسبة الشراء	الجنسية
5.75%	64.94%	70.69%	قطريون
0.27%	3.42%	3.69%	خليجيون
-2.35%	17.07%	14.71%	عرب
-3.66%	14.57%	10.91%	أجانب

أكثر 5 شركات بيعاً (بالصافي) من الأجانب لآخر جلسة



أكثر 5 شركات شراءً (بالصافي) من الأجانب لآخر جلسة

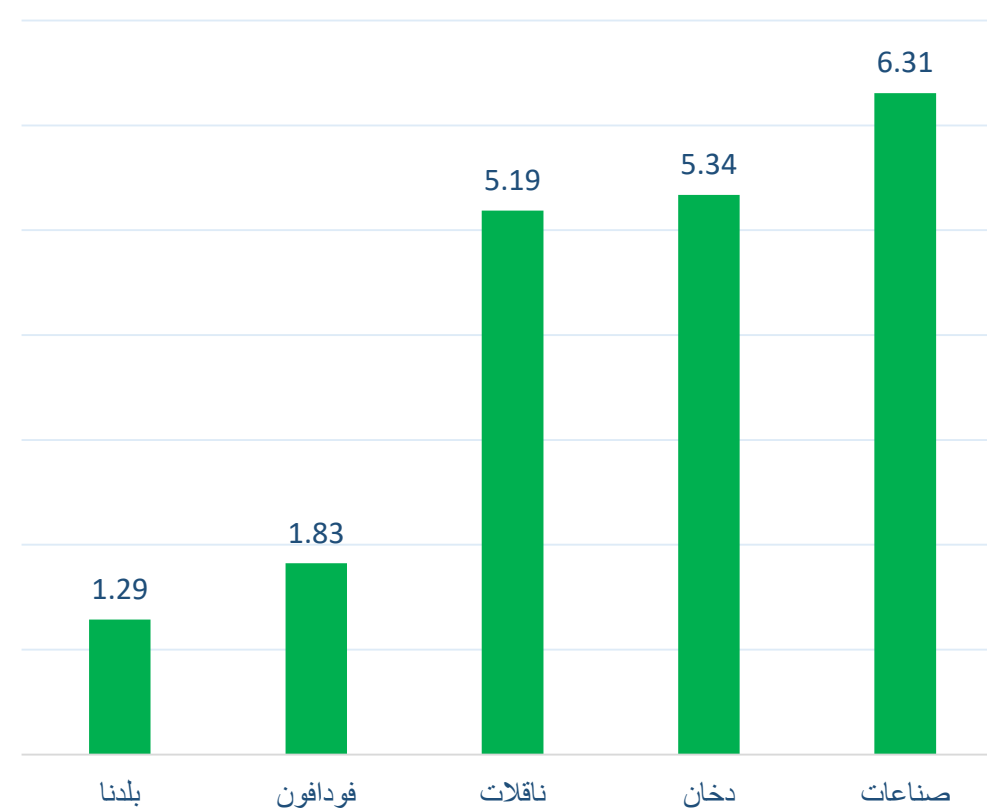


أكثر 5 شركات بيعاً (بالصافي) من الأجنبى لآخر 5 جلسات



بالمليون سهم

أكثر 5 شركات شراءً (بالصافي) من الأجنبى لآخر 5 جلسات



بالمليون سهم

تعريفات

- الأرقام تمثل التغير بعدد الأسهم.
- التغير اليومي : صافي التغير بين جلستي تداول 26 و 23 مارس.
- التغير لآخر 5 جلسات: مجموع صافي التغير اليومي لآخر 5 جلسات.
- التغير لآخر 10 جلسة: مجموع صافي التغير اليومي لآخر 10 جلسة.
- التغير لآخر 20 جلسة: مجموع صافي التغير اليومي لآخر 20 جلسة.

DISCLAIMER:

The information contained was obtained from various public sources believed to be reliable, but we do not guarantee its accuracy. Wasata Financial Securities makes no representations or warranties (express or implied) regarding the data and information provided and Wasata Financial Securities does not represent that the information content of this document is complete, or free from any error, not misleading, or fit for any particular purpose. This report document provides general information only. Neither the information nor any opinion expressed constitutes an offer or an invitation to make an offer, to buy or sell any securities or other investment products related to such securities or investments.

This report document contained is subject to change without prior notice. Wasata assumes no responsibility to update the information in this report document.



إعداد: دائرة المشورة بشأن الأوراق المالية


وساطة
WASATA
للأوراق المالية
FINANCIAL SECURITIES

+974 44498880

ramzi.qasmieh@Wasata.qa