



التقرير اليومي لصافي التغير في نسب الملكية

جلسة 27 مارس 2023

27-Mar				دول مجلس التعاون				القطريين				رمز الشركة
الأجانب				دول مجلس التعاون				القطريين				
التغير لآخر 20 جلسة	التغير لآخر 10 جلسات	التغير لآخر 5 جلسات	التغير اليومي	التغير لآخر 20 جلسة	التغير لآخر 10 جلسات	التغير لآخر 5 جلسات	التغير اليومي	التغير لآخر 20 جلسة	التغير لآخر 10 جلسات	التغير لآخر 5 جلسات	التغير اليومي	
-3,778,399	-5,254,103	-2,601,832	-1,707,995	136,689	143,653	21,248	21,268	3,641,710	5,110,450	2,580,584	1,686,727	QNBK
-2,152,024	-4,845,806	-3,684,571	-915,171	21,190	21,161	22,675	0	2,130,834	4,824,645	3,661,896	915,171	المصرف
3,348,647	1,865,341	-2,811,416	-10,723	100	0	0	0	-3,348,747	-1,865,341	2,811,416	10,723	التجاري
-1,589,698	-308,801	1,230,762	-50,929	66,307	17,000	7,000	0	1,523,391	291,801	-1,237,762	50,929	الدوحة ب
-216	-216	0	0	0	0	0	0	216	216	0	0	الأهلي
-1,974,738	-2,078,343	-640,398	-257,338	167	167	0	0	1,974,571	2,078,176	640,398	257,338	الدولي
-17,125,932	-15,923,482	-1,786,722	447,718	-118,448	-667,831	-335,360	-208,460	17,244,380	16,591,313	2,122,082	-239,258	الريان
14,421,560	9,546,361	6,452,396	2,623,300	40,615	24,200	0	0	-14,462,175	-9,570,561	-6,452,396	-2,623,300	دخان
-2,420,420	-3,495,316	-223,052	-823,585	-4,039,168	-735,973	-741,300	-32,222	6,459,588	4,231,289	964,352	855,807	الأول
6,345,223	2,831,098	1,032,937	1,842,563	-228,572	13,812	-4,776	-4,776	-6,116,651	-2,844,910	-1,028,161	-1,837,787	الإجارة
-193,517	-1,143,811	465,252	400,497	155,361	-27,824	270,072	-182,863	38,156	1,171,635	-735,324	-217,634	دلالة
-436,913	-296,140	119,557	191,511	-95,759	-4,789	0	0	532,672	300,929	-119,557	-191,511	قطر وعمان
-21,365	393,958	295,978	-55,705	-1,692	-85,715	0	0	23,057	-308,243	-295,978	55,705	إنماء
-10,775	2,220	2,603	3,529	6,920	6,920	6,920	0	3,855	-9,140	-9,523	-3,529	زاد
47,275	-2,734,915	-3,059,211	-473,586	160,375	114,367	-83,241	-52,861	-207,650	2,620,548	3,142,452	526,447	الطبية
-1,734,836	-284,011	-416,903	-1,012,113	-36,887	259,985	10,730	10,730	1,771,723	24,026	406,173	1,001,383	السلام
1,832,824	1,859,556	2,576,550	1,131,745	103,530	88,730	103,422	142,807	-1,936,354	-1,948,286	-2,679,972	-1,274,552	بلدنا
-3,524	-17,233	-12,380	5,052	0	0	0	0	3,524	17,233	12,380	-5,052	الرعاية
1,484	-1,010	1,600	0	0	0	0	0	-1,484	1,010	-1,600	0	السينما
875,083	484,750	244,304	64,195	300	0	0	0	-875,383	-484,750	-244,304	-64,195	وقود
1,085,964	675,455	691,400	207,916	335	0	0	0	-1,086,299	-675,455	-691,400	-207,916	ودام
-430,563	406,928	468,004	-48,835	-98,690	42,659	13,894	0	529,253	-449,587	-481,898	48,835	المناعي
-41,292	15,529	-3,310	-3,092	41	31	0	0	41,251	-15,560	3,310	3,092	الميرة
-441,378	28,146	12,535	12,760	6,546	6,541	5,541	5,436	434,832	-34,687	-18,076	-18,196	التحويلية
-8,084	3,065	177,161	1,673	0	0	0	0	8,084	-3,065	-177,161	-1,673	الإسمنت

27-Mar				دول مجلس التعاون				القطريين				رمز الشركة
الأجانب				دول مجلس التعاون				القطريين				
التغير لآخر 20 جلسة	التغير لآخر 10 جلسات	التغير لآخر 5 جلسات	التغير اليومي	التغير لآخر 20 جلسة	التغير لآخر 10 جلسات	التغير لآخر 5 جلسات	التغير اليومي	التغير لآخر 20 جلسة	التغير لآخر 10 جلسات	التغير لآخر 5 جلسات	التغير اليومي	
9,594,549	6,258,605	5,045,471	124,891	-13,518	-27,959	-2,997	0	-9,581,031	-6,230,646	-5,042,474	-124,891	صناعات
4,084,267	890,717	1,710,117	596,344	710,613	504,575	404,575	495,245	-4,794,880	-1,395,292	-2,114,692	-1,091,589	المستثمرين
482,261	1,511,965	671,855	-53,887	-130	-558	0	0	-482,131	-1,511,407	-671,855	53,887	كهرباء وماء
1,352,762	571,172	317,931	141,618	12,035	-101,491	0	0	-1,364,797	-469,681	-317,931	-141,618	أعمال
2,025,237	-1,371,198	103,885	-160,128	-64,699	-103,082	-171,042	-25,000	-1,960,538	1,474,280	67,157	185,128	الخليج د
763,530	-1,172,953	-243,222	-582,225	160	-997	0	0	-763,690	1,173,950	243,222	582,225	مسيعيد
-19,434,119	-21,742,909	-10,780,222	-2,931,951	-552,863	-521,215	-617,275	-19,532	19,986,982	22,264,124	11,397,497	2,951,483	استثمار
-18,513,453	-22,981,511	-9,460,565	-2,002,673	147,028	217,653	186,911	34,570	18,366,425	22,763,858	9,273,654	1,968,103	قامكو
-28,984,036	-29,994,866	-3,573,551	-464,223	98,465	48,465	-1,535	0	28,885,571	29,946,401	3,575,086	464,223	قطر ت
-10,971	-55,662	0	0	0	0	0	0	10,971	55,662	0	0	الدوحة ت
91,224	6,967	-81,567	-100,845	20,220	2,447	2,447	-2,839	-111,444	-9,414	79,120	103,684	العامة
-839,370	-453,297	-7,090	149,266	211	211	0	0	839,159	453,086	7,090	-149,266	التكافلي
17,850	32,236	32,726	3,000	0	0	0	0	-17,850	-32,236	-32,726	-3,000	الإسلامية ت
-44,207	-25,479	-11,888	1,067	0	0	0	0	44,207	25,479	11,888	-1,067	بيمة
-62,680	-105,441	-81,336	152	0	0	0	0	62,680	105,441	81,336	-152	QLMI
-2,155,219	-2,576,324	-1,191,096	69,282	100,050	-34,744	0	0	2,055,169	2,611,068	1,191,096	-69,282	المتحدة
-4,465,946	-837,435	-711,952	133,272	76,765	76,945	76,945	0	4,389,181	760,490	635,007	-133,272	بروة
-8,321,216	-5,063,730	-3,679,248	-661,153	378,693	372,383	204,275	-193,555	7,942,523	4,691,347	3,474,973	854,708	إزدان
5,719,546	5,372,406	1,170,709	5,017,637	-391,179	-389,710	-173,176	-89,777	-5,328,367	-4,982,696	-997,533	-4,927,860	مزايا
467,354	404,753	-697,122	-148,630	-103,965	-40,000	-50,000	0	-363,389	-364,753	747,122	148,630	Ooredoo
7,832,476	4,822,128	2,017,230	-621,241	-146,000	-89,972	-79,972	-79,972	-7,686,476	-4,732,156	-1,937,258	701,213	فودافون
3,943,182	984,001	506,105	231,610	11,000	-5	-5	0	-3,954,182	-983,996	-506,100	-231,610	الملاحة
-1,415,634	70,565	18,321	3,397	-44,714	122	0	0	1,460,348	-70,687	-18,321	-3,397	مخازن
7,420,245	6,728,356	3,858,549	375,397	-267,908	-235,113	-120,010	-55,010	-7,152,337	-6,493,243	-3,738,539	-320,387	نقلات

قيم التداول حسب الجنسية للجلسة الماضية

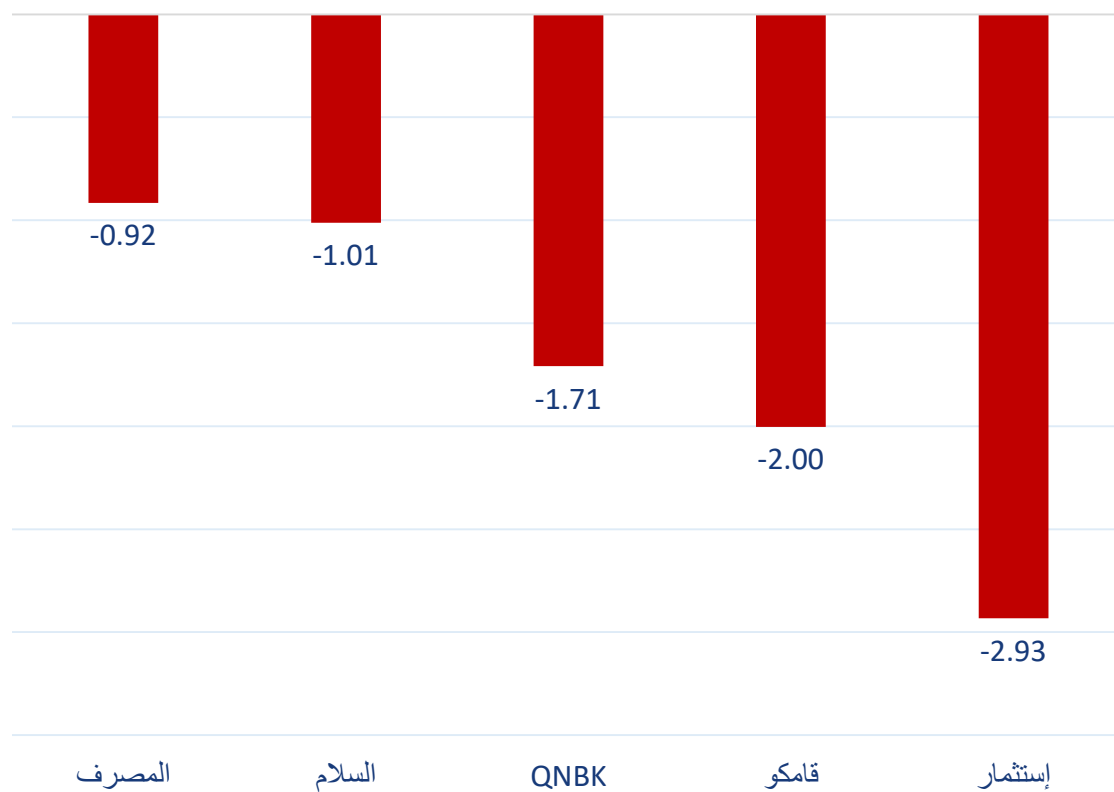
الجنسية	نسبة الشراء	نسبة البيع	الفرق
قطريون	303.44	263.96	39.48
خليجيون	11.52	17.53	-6.01
عرب	57.59	61.39	-3.80
أجانب	101.67	131.34	-29.67
الإجمالي	474.21	474.21	0.00

القيمة بالمليون ريال

نسب التداول حسب الجنسية للجلسة الماضية

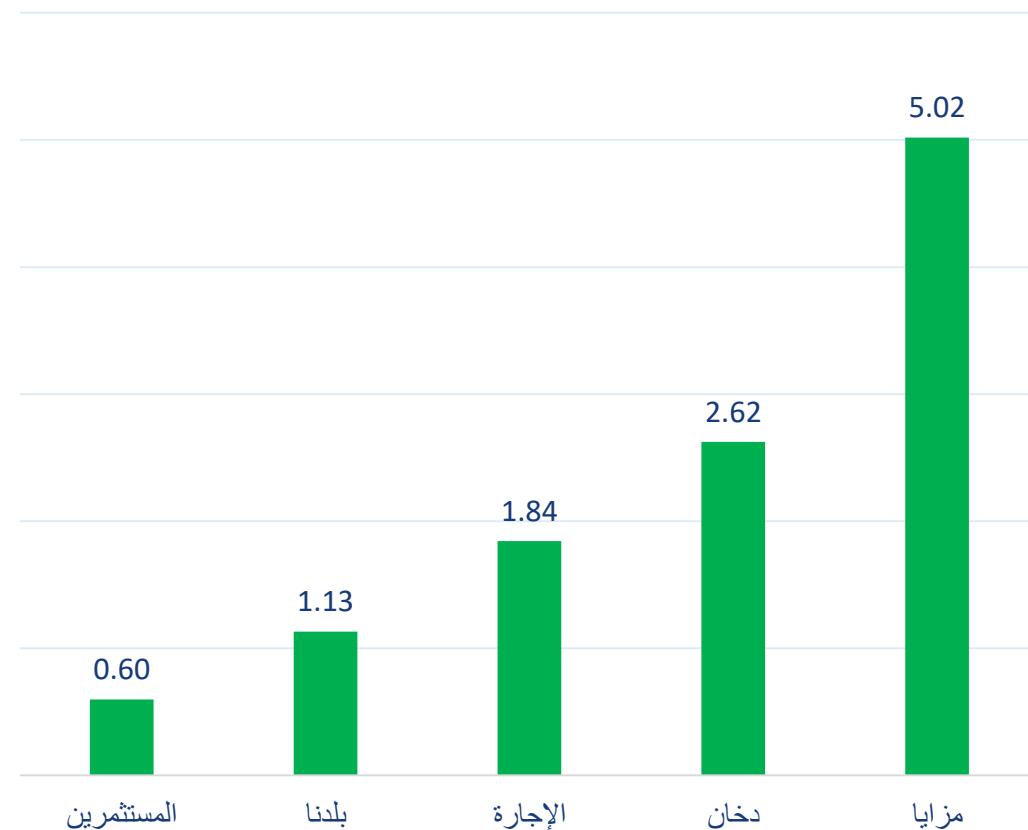
الجنسية	نسبة الشراء	نسبة البيع	الفرق
قطريون	63.99%	55.66%	8.33%
خليجيون	2.43%	3.70%	-1.27%
عرب	12.14%	12.50%	-0.35%
أجانب	21.44%	27.70%	-6.26%

أكثر 5 شركات بيعاً (بالصافي) من الأجانب لآخر جلسة



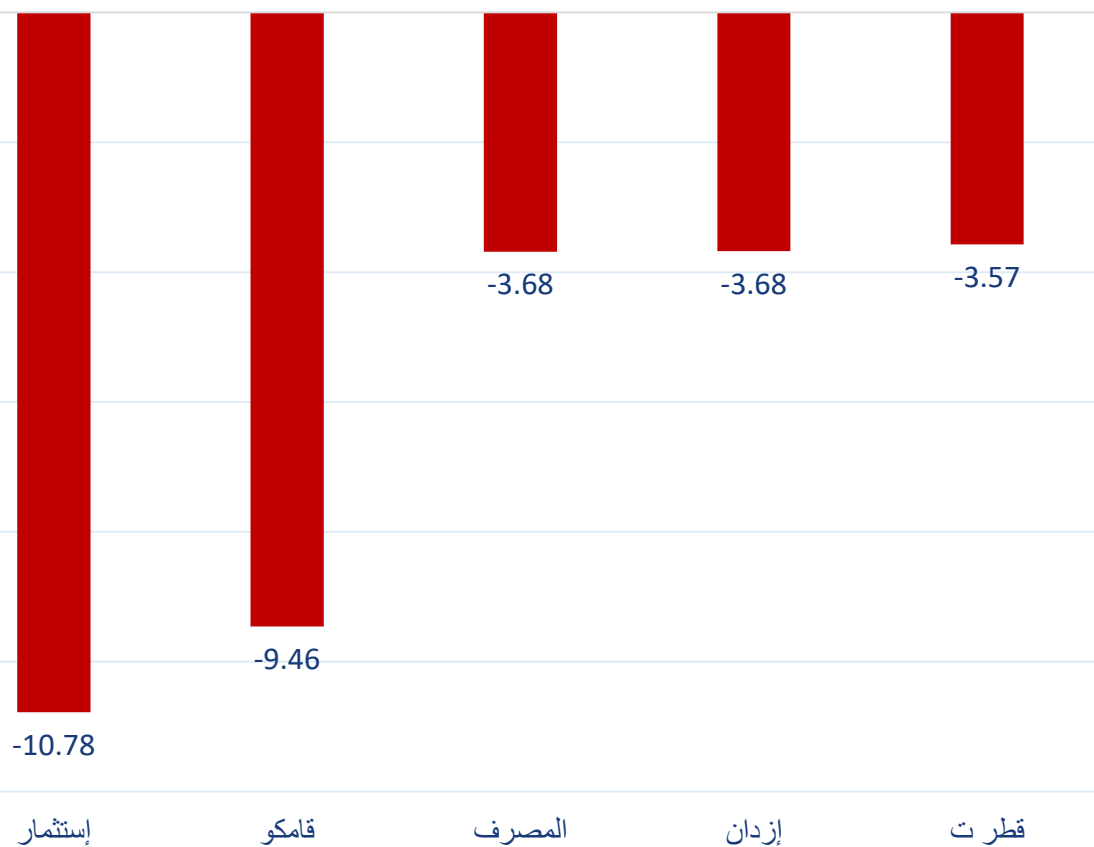
بالمليون سهم

أكثر 5 شركات شراءً (بالصافي) من الأجانب لآخر جلسة



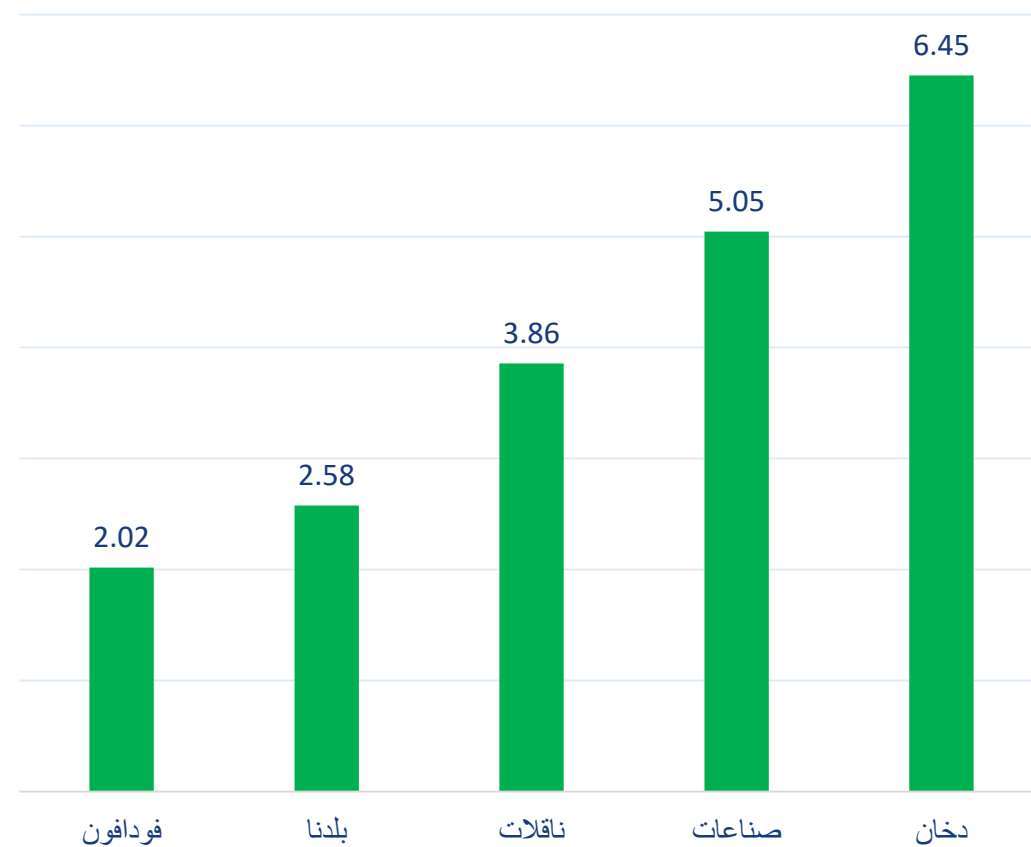
بالمليون سهم

أكثر 5 شركات بيعاً (بالصافي) من الأجانب لآخر 5 جلسات



بالمليون سهم

أكثر 5 شركات شراءً (بالصافي) من الأجانب لآخر 5 جلسات



بالمليون سهم

تعريفات

- الأرقام تمثل التغير بعدد الأسهم.
- التغير اليومي : صافي التغير بين جلستي تداول 27 و 26 مارس.
- التغير لآخر 5 جلسات: مجموع صافي التغير اليومي لآخر 5 جلسات.
- التغير لآخر 10 جلسة: مجموع صافي التغير اليومي لآخر 10 جلسة.
- التغير لآخر 20 جلسة: مجموع صافي التغير اليومي لآخر 20 جلسة.

DISCLAIMER:

The information contained was obtained from various public sources believed to be reliable, but we do not guarantee its accuracy. Wasata Financial Securities makes no representations or warranties (express or implied) regarding the data and information provided and Wasata Financial Securities does not represent that the information content of this document is complete, or free from any error, not misleading, or fit for any particular purpose. This report document provides general information only. Neither the information nor any opinion expressed constitutes an offer or an invitation to make an offer, to buy or sell any securities or other investment products related to such securities or investments.

This report document contained is subject to change without prior notice. Wasata assumes no responsibility to update the information in this report document.



إعداد: دائرة المشورة بشأن الأوراق المالية


وساطة
WASATA
للأوراق المالية
FINANCIAL SECURITIES

+974 44498880

ramzi.qasmieh@Wasata.qa