



التقرير اليومي لصافي التغير في نسب الملكية

جلسة 29 مارس 2023

29-Mar												
الأجانب				دول مجلس التعاون				القطريين				رمز الشركة
التغير لآخر 20 جلسة	التغير لآخر 10 جلسات	التغير لآخر 5 جلسات	التغير اليومي	التغير لآخر 20 جلسة	التغير لآخر 10 جلسات	التغير لآخر 5 جلسات	التغير اليومي	التغير لآخر 20 جلسة	التغير لآخر 10 جلسات	التغير لآخر 5 جلسات	التغير اليومي	
-5,843,114	-4,442,786	-3,020,992	-602,191	136,395	42,385	20,000	0	5,706,719	4,400,401	3,000,992	602,191	QNBK
-4,168,065	-6,232,684	-4,741,949	-1,152,146	41,190	41,161	42,675	20,000	4,126,875	6,191,523	4,699,274	1,132,146	المصرف
-26,789	-3,436,873	-4,073,499	-1,534,701	95,433	95,333	95,333	32,498	-68,644	3,341,540	3,978,166	1,502,203	التجاري
336,192	1,916,963	3,629,924	1,460,284	20,600	-16,007	-25,707	-29,307	-356,792	-1,900,956	-3,604,217	-1,430,977	الدوحة ب
-216	0	0	0	0	0	0	0	216	0	0	0	الأهلي
-3,061,598	-1,134,601	-438,297	-70,341	167	0	0	0	3,061,431	1,134,601	438,297	70,341	الدولي
-6,473,205	187,110	5,546,623	4,509,479	-70,870	-626,769	-210,157	42,013	6,544,075	439,659	-5,336,466	-4,551,492	الريان
19,161,582	13,596,793	8,424,698	2,779,969	-18,213	-55,721	-61,378	-64,809	-19,143,369	-13,541,072	-8,363,320	-2,715,160	دخان
-2,145,947	-3,644,180	-1,274,591	-1,692,254	-4,076,420	-761,094	-765,121	-20,000	6,222,367	4,405,274	2,039,712	1,712,254	الأول
2,306,477	893,741	-430,923	-522,667	-209,773	13,812	-4,776	0	-2,096,704	-907,553	435,699	522,667	الإجارة
133,709	-112,274	180,788	596,155	-1,292,108	-61,037	-224,666	-157,982	1,158,399	173,311	43,878	-438,173	دلالة
-87,073	586,396	801,520	256,781	-74,859	30,211	30,000	30,000	161,932	-616,607	-831,520	-286,781	قطر وعمان
-329,495	138,371	104,378	47,830	-1,692	0	0	0	331,187	-138,371	-104,378	-47,830	إنماء
-3,711	9,535	10,262	0	0	0	-7,033	-6,920	3,711	-9,535	-3,229	6,920	زاد
2,525,072	-950,262	-2,030,568	-110,507	161,208	115,200	-140,679	833	-2,686,280	835,062	2,171,247	109,674	الطبية
-1,219,527	1,133,982	-30,585	280,901	-61,501	95,965	-147,178	-20,000	1,281,028	-1,229,947	177,763	-260,901	السلام
1,901,083	1,960,582	2,164,041	1,231,161	-51,277	-35,077	15,000	-23,232	-1,849,806	-1,925,505	-2,179,041	-1,207,929	بلدنا
-70,749	-44,188	-29,862	21,471	-6,745	-6,745	-6,745	0	77,494	50,933	36,607	-21,471	الرعاية
1,484	799	1,600	0	0	0	0	0	-1,484	-799	-1,600	0	السينما
1,026,029	124,471	-34,527	-139,583	300	0	0	0	-1,026,329	-124,471	34,527	139,583	وقود
1,168,032	873,614	986,272	3,223	335	0	0	0	-1,168,367	-873,614	-986,272	-3,223	ودام
206,857	445,170	159,090	508,862	-80,708	84,292	20,398	20,398	-126,149	-529,462	-179,488	-529,260	المناعي
35,063	-12,549	10,889	16,789	41	31	0	0	-35,104	12,518	-10,889	-16,789	الميرة
-448,102	-8,429	5,760	47,964	101,682	101,677	100,572	39,989	346,420	-93,248	-106,332	-87,953	التحويلية
62,648	288	55,114	-8,295	0	0	0	0	-62,648	-288	-55,114	8,295	الإسمنت

29-Mar				دول مجلس التعاون				القطريين				رمز الشركة
الأجانب				دول مجلس التعاون				القطريين				
التغير لآخر 20 جلسة	التغير لآخر 10 جلسات	التغير لآخر 5 جلسات	التغير اليومي	التغير لآخر 20 جلسة	التغير لآخر 10 جلسات	التغير لآخر 5 جلسات	التغير اليومي	التغير لآخر 20 جلسة	التغير لآخر 10 جلسات	التغير لآخر 5 جلسات	التغير اليومي	
9,287,116	8,302,585	2,842,261	-516,846	-24,695	-28,340	-2,690	-1,200	-9,262,421	-8,274,245	-2,839,571	518,046	صناعات
4,340,473	1,727,654	1,564,332	-446,626	1,179,280	549,055	599,725	0	-5,519,753	-2,276,709	-2,164,057	446,626	المستثمرين
845,567	1,151,298	290,313	22,778	-130	0	0	0	-845,437	-1,151,298	-290,313	-22,778	كهرباء وماء
613,848	-91,372	-394,555	-381,210	12,035	-199,514	0	0	-625,883	290,886	394,555	381,210	أعمال
242,252	-2,726,866	-1,530,652	-1,338,133	30,774	16,109	-17,980	135,231	-273,026	2,710,757	1,548,632	1,202,902	الخليج د
-1,434,780	-1,997,016	-1,973,123	-684,623	41,866	41,706	41,706	38,706	1,392,914	1,955,310	1,931,417	645,917	مسيعيد
-25,092,578	-24,342,337	-16,596,705	-2,431,698	-608,372	-673,629	-563,473	-48,800	25,700,950	25,015,966	17,160,178	2,480,498	إستثمار
-19,711,588	-20,293,102	-4,489,975	-3,178,806	-57,141	11,704	-107,127	-154,000	19,768,729	20,281,398	4,597,102	3,332,806	قامكو
-31,769,073	-36,156,088	-4,054,953	-1,370,086	98,465	48,465	0	0	31,670,608	36,107,623	4,054,953	1,370,086	قطر ت
-32,106	-85,852	-30,752	-30,702	0	0	0	0	32,106	85,852	30,752	30,702	الدوحة ت
49,448	-24,057	7,721	94,062	5,286	2,447	2,447	0	-54,734	21,610	-10,168	-94,062	العامة
-445,962	-496,838	71,280	11,881	211	211	0	0	445,751	496,627	-71,280	-11,881	التكافلي
20,009	19,530	-11,666	1,304	0	0	0	0	-20,009	-19,530	11,666	-1,304	الإسلامية ت
14,860	13,861	32,566	0	-350	-350	-350	0	-14,510	-13,511	-32,216	0	بيمة
-65,480	-87,270	-2,718	350	0	0	0	0	65,480	87,270	2,718	-350	QLMI
-1,431,683	-307,511	1,103,905	-169,944	50	0	0	0	1,431,633	307,511	-1,103,905	169,944	المتحدة
-1,074,323	-1,107,684	-1,608,586	-28,060	112,279	112,459	35,514	32,241	962,044	995,225	1,573,072	-4,181	بروة
-6,632,530	-1,480,978	1,515,317	1,900,619	-22,137	-7,308	-120,125	0	6,654,667	1,488,286	-1,395,192	-1,900,619	إزدان
1,039,797	2,416,614	2,754,169	-689,522	-362,747	-466,893	-89,644	0	-677,050	-1,949,721	-2,664,525	689,522	مزايا
1,616,541	215,305	-622,766	79,337	-110,168	-56,203	-26,203	-6,203	-1,506,373	-159,102	638,185	-73,134	Ooredoo
7,388,752	4,532,447	1,289,480	-295,209	-202,521	-140,870	-140,870	-60,898	-7,186,231	-4,391,577	-1,148,610	356,107	فودافون
4,614,924	1,280,333	821,675	330,508	11,000	-5	0	0	-4,625,924	-1,280,328	-821,675	-330,508	الملاحة
-1,406,434	38,593	19,822	8,006	122	122	0	0	1,406,312	-38,715	-19,822	-8,006	مخازن
8,582,172	8,769,400	3,235,283	565,562	-267,908	-209,840	-120,010	0	-8,314,264	-8,559,560	-3,115,273	-565,562	نقلات

قيم التداول حسب الجنسية للجلسة الماضية

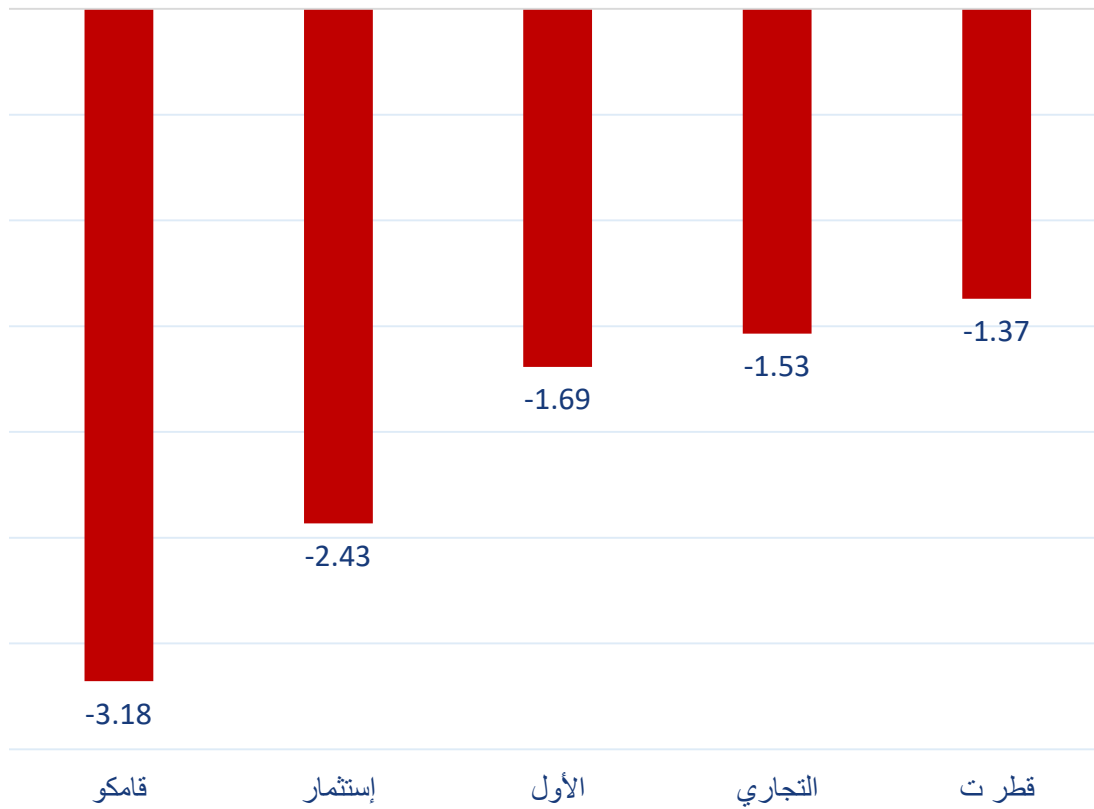
الفرق	نسبة البيع	نسبة الشراء	الجنسية
30.64	367.51	398.15	قطريون
9.56	17.76	27.32	خليجيون
-14.17	91.72	77.55	عرب
-26.02	165.09	139.07	أجانب
0.00	642.08	642.08	الإجمالي

القيمة بالمليون ريال

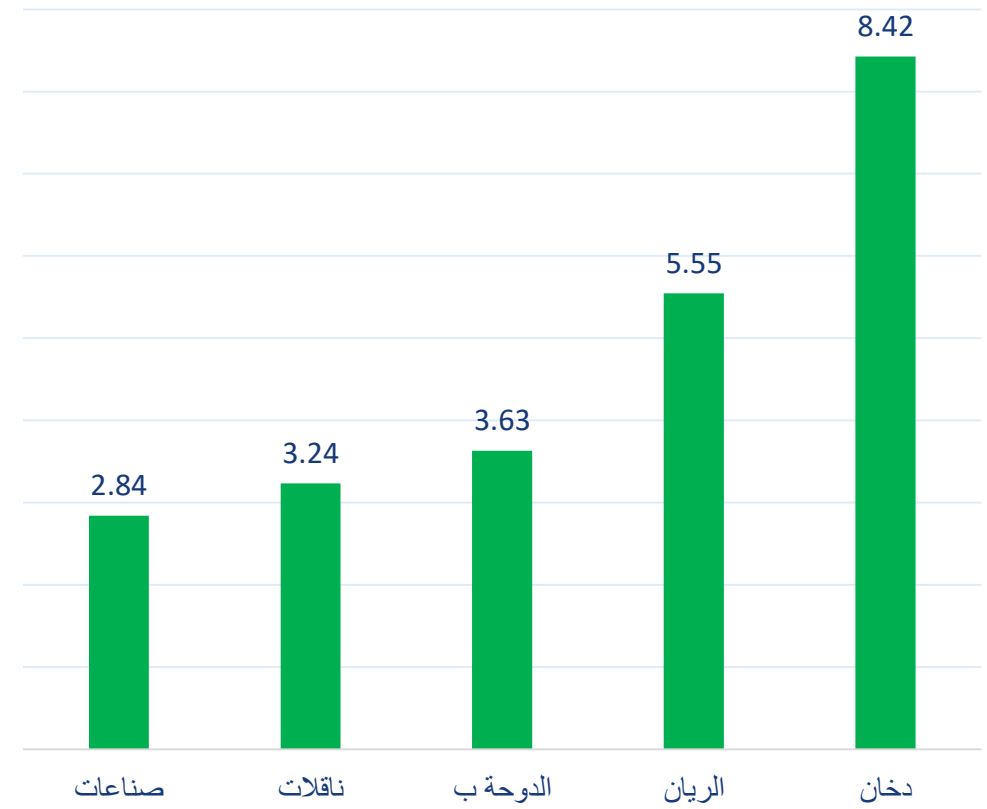
نسب التداول حسب الجنسية للجلسة الماضية

الفرق	نسبة البيع	نسبة الشراء	الجنسية
4.77%	57.24%	62.01%	قطريون
1.49%	2.77%	4.26%	خليجيون
-2.21%	14.28%	12.08%	عرب
-4.05%	25.71%	21.66%	أجانب

أكثر 5 شركات بيعاً (بالصافي) من الأجانب لآخر جلسة



أكثر 5 شركات شراءً (بالصافي) من الأجانب لآخر جلسة

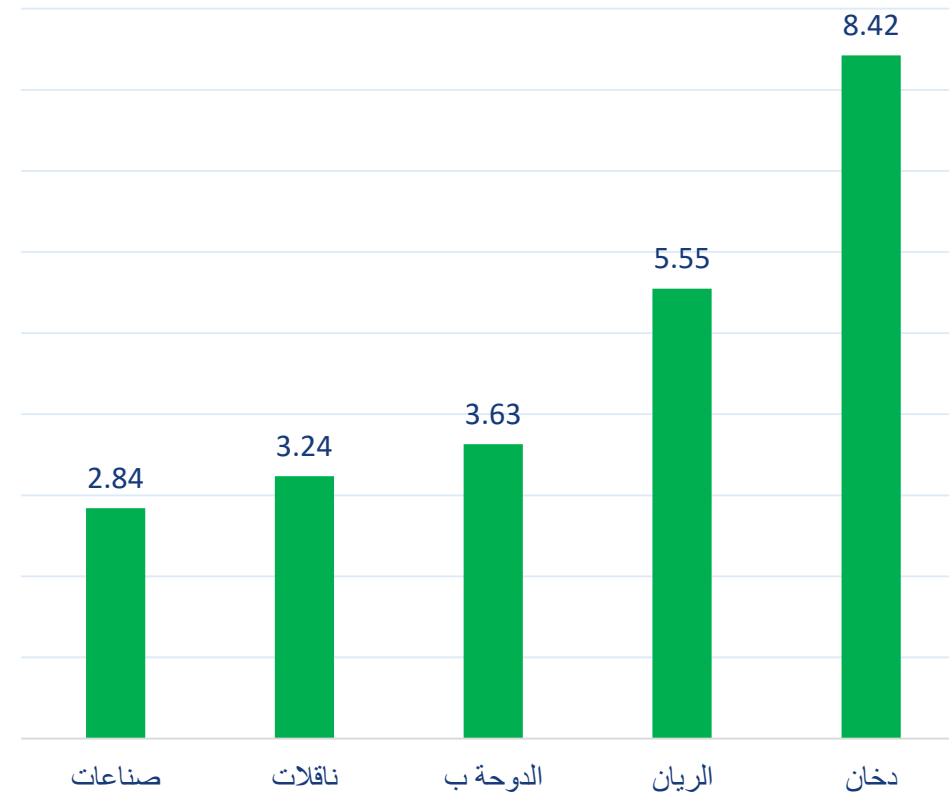


أكثر 5 شركات بيعاً (بالصافي) من الأجانب لآخر 5 جلسات



بالمليون سهم

أكثر 5 شركات شراءً (بالصافي) من الأجانب لآخر 5 جلسات



بالمليون سهم

تعريفات

- الأرقام تمثل التغير بعدد الأسهم.
- التغير اليومي : صافي التغير بين جلستي تداول 29 و 28 مارس.
- التغير لآخر 5 جلسات: مجموع صافي التغير اليومي لآخر 5 جلسات.
- التغير لآخر 10 جلسة: مجموع صافي التغير اليومي لآخر 10 جلسة.
- التغير لآخر 20 جلسة: مجموع صافي التغير اليومي لآخر 20 جلسة.

DISCLAIMER:

The information contained was obtained from various public sources believed to be reliable, but we do not guarantee its accuracy. Wasata Financial Securities makes no representations or warranties (express or implied) regarding the data and information provided and Wasata Financial Securities does not represent that the information content of this document is complete, or free from any error, not misleading, or fit for any particular purpose. This report document provides general information only. Neither the information nor any opinion expressed constitutes an offer or an invitation to make an offer, to buy or sell any securities or other investment products related to such securities or investments.

This report document contained is subject to change without prior notice. Wasata assumes no responsibility to update the information in this report document.



إعداد: دائرة المشورة بشأن الأوراق المالية

W
وساطة
WASATA
للأوراق المالية
FINANCIAL SECURITIES

+974 44498880

ramzi.qasmieh@Wasata.qa