



التقرير اليومي لصافي التغير في نسب الملكية

جلسة 6 مارس 2023

6-Mar												
الأجانب				دول مجلس التعاون				القطريين				رمز الشركة
التغير لآخر 20 جلسة	التغير لآخر 10 جلسات	التغير لآخر 5 جلسات	التغير اليومي	التغير لآخر 20 جلسة	التغير لآخر 10 جلسات	التغير لآخر 5 جلسات	التغير اليومي	التغير لآخر 20 جلسة	التغير لآخر 10 جلسات	التغير لآخر 5 جلسات	التغير اليومي	
27,796,816	24,136,159	1,582,703	97,226	144,004	190	-1,964	10	-27,940,820	-24,136,349	-1,580,739	-97,236	QNBK
1,244,047	3,091,753	1,437,527	509,209	-650	0	-267	-267	-1,243,397	-3,091,753	-1,437,260	-508,942	المصرف
4,191,164	642,484	188,004	-22,824	-2,601	250	250	0	-4,188,563	-642,734	-188,254	22,824	التجاري
32,744,050	32,033,734	-1,429,097	-7,878	-252,701	42,260	20,100	0	-32,491,349	-32,075,994	1,408,997	7,878	الدوحة ب
7,864	10,000	0	0	0	0	0	0	-7,864	-10,000	0	0	الأهلي
2,651,365	1,478,620	1,141,720	161,850	0	0	0	0	-2,651,365	-1,478,620	-1,141,720	-161,850	الدولي
41,960,794	43,264,028	31,188	941,495	-429,944	-184,635	-109,594	-61,857	-41,530,850	-43,079,393	78,406	-879,638	الريان
#N/A	7,431,944	1,538,852	392,988	#N/A	56,433	5,415	5	#N/A	-7,488,377	-1,544,267	-392,993	دخان
2,077,462	396,910	39,977	317,101	770,785	765,188	-9,812	-6,341	-2,848,247	-1,162,098	-30,165	-310,760	الأول
-618,317	1,614,199	1,193,054	374,425	-280,210	-194,979	-215,283	-187,484	898,527	-1,419,220	-977,771	-186,941	الإجارية
17,778,460	15,737,374	-21,265	-77,347	1,587,703	1,335,425	1,338,154	33,772	-19,366,163	-17,072,799	-1,316,889	43,575	دلالة
-512,682	-221,328	-101,350	-554	-37,767	-8,587	-77,765	-12,832	550,449	229,915	179,115	13,386	قطر وعمان
113,258	263,112	220,240	181,956	207,838	-37,681	5,838	6,146	-321,096	-225,431	-226,078	-188,102	إنماء
-23,917	-15,882	-24,986	34	352	352	0	0	23,565	15,530	24,986	-34	زاد
-3,496,249	-726,743	360,920	1,056,213	395,656	62,739	91,392	46,478	3,100,593	664,004	-452,312	-1,102,691	الطبية
981,787	736,177	334,542	1,178,002	303,319	-144,764	-279,231	-95,937	-1,285,106	-591,413	-55,311	-1,082,065	السلام
2,003,403	1,467,014	652,382	217,494	-2,403	14,200	14,200	14,200	-2,001,000	-1,481,214	-666,582	-231,694	بلدنا
-43,435	25,150	32,638	-2,693	-120,000	-10,000	0	0	163,435	-15,150	-32,638	2,693	الرعاية
-21,410	-19,950	0	0	0	0	0	0	21,410	19,950	0	0	السينما
2,208,782	459,062	64,595	29,783	-1,959	0	0	0	-2,206,823	-459,062	-64,595	-29,783	وقود
-71,754	144,849	80,197	-66,042	1,310	-5	345	345	70,444	-144,844	-80,542	65,697	ودام
-244,159	-192,316	-666,092	-167,371	-44,980	-67,550	-144,805	-72,760	289,139	259,866	810,897	240,131	المناعي
74,697	53,771	-50,297	7,767	-240	10	10	10	-74,457	-53,781	50,287	-7,777	الميرة
-415,208	-355,080	-373,248	-378,263	-23,470	-2,045	5	5	438,678	357,125	373,243	378,258	التحويلية
-105,109	-10,784	-117,648	-11,016	19,499	5,492	0	0	85,610	5,292	117,648	11,016	الإسمنت

6-Mar				دول مجلس التعاون				القطريين				رمز الشركة
الأجانب												
التغير لآخر 20 جلسة	التغير لآخر 10 جلسات	التغير لآخر 5 جلسات	التغير اليومي	التغير لآخر 20 جلسة	التغير لآخر 10 جلسات	التغير لآخر 5 جلسات	التغير اليومي	التغير لآخر 20 جلسة	التغير لآخر 10 جلسات	التغير لآخر 5 جلسات	التغير اليومي	
-2,110	3,004,107	2,477,194	520,468	147,029	34,110	17,199	4,200	-144,919	-3,038,217	-2,494,393	-524,668	صناعات
2,864,309	601,821	686,793	75,612	-265,732	-168,961	-235,621	0	-2,598,577	-432,860	-451,172	-75,612	المستثمرين
1,249,727	1,737,587	-551,624	-21,699	2,000	2,000	0	0	-1,251,727	-1,739,587	551,624	21,699	كهرباء وماء
-249,673	61,228	169,452	17,372	114,877	124,877	107,714	69,877	134,796	-186,105	-277,166	-87,249	أعمال
-6,043,294	2,041,611	2,112,293	2,323,718	-131,929	-7,414	-16,143	10,139	6,175,223	-2,034,197	-2,096,150	-2,333,857	الخليج د
2,656,457	925,948	667,068	-445,427	-50,456	-4,000	0	0	-2,606,001	-921,948	-667,068	445,427	مسيعيد
10,076,908	3,290,737	1,794,624	1,238,354	13,313	-40,079	94,412	46,164	-10,090,221	-3,250,658	-1,889,036	-1,284,518	استثمار
3,213,916	9,251,391	5,627,262	1,481,945	-754,961	-246,897	-247,008	-34,150	-2,458,955	-9,004,494	-5,380,254	-1,447,795	قامكو
44,505,609	43,928,486	1,330,712	295,720	-20,000	-20,000	0	0	-44,485,609	-43,908,486	-1,330,712	-295,720	قطر ت
254,498	-52,288	-10,852	3,316	0	0	0	0	-254,498	52,288	10,852	-3,316	الدوحة ت
273,649	124,040	122,169	75,212	17,773	17,773	17,773	71	-291,422	-141,813	-139,942	-75,283	العامة
593,468	167,508	-31,984	-38,983	0	0	0	0	-593,468	-167,508	31,984	38,983	التكافلي
8,469	9,417	26,540	22,950	0	0	0	0	-8,469	-9,417	-26,540	-22,950	الإسلامية ت
-50,981	-30,706	-38,063	-2,025	0	0	0	0	50,981	30,706	38,063	2,025	بيمة
35,031	1,096	-2,665	0	0	0	0	0	-35,031	-1,096	2,665	0	QLMI
6,437,520	8,487,452	82,387	52,871	158,270	118,270	150,000	6,986	-6,595,790	-8,605,722	-232,387	-59,857	المتحدة
58,282,551	58,328,224	-4,891,166	570,136	-12,101	-17,110	0	0	-58,270,450	-58,311,114	4,891,166	-570,136	بروة
-2,015,290	-1,905,848	36,116	-213,547	-244,774	12,290	58,190	58,190	2,260,064	1,893,558	-94,306	155,357	إزدان
3,364,393	-1,227,057	2,316,421	302,248	161,637	-194,122	140,200	140,000	-3,526,030	1,421,179	-2,456,621	-442,248	مزايا
-1,891,320	-4,956,021	-2,626,811	-742,354	7,869	-45,694	-63,839	-11,992	1,880,009	5,001,715	2,690,650	754,346	Ooredoo
1,923,907	2,156,549	2,239,559	348,364	-1,352,007	-1,351,112	12,653	0	-571,900	-805,437	-2,252,212	-348,364	فودافون
17,892,561	17,443,475	-44,662	-46,579	5	5	5	5	-17,892,566	-17,443,480	44,657	46,574	الملاحة
-1,681,601	-400,830	2,046	6,098	-50,656	-46,836	-44,836	0	1,732,257	447,666	42,790	-6,098	مخازن
11,311,298	4,314,697	2,094,322	296,173	-703,405	-132,902	-17,335	-1,795	-10,607,893	-4,181,795	-2,076,987	-294,378	نقلات

قيم التداول حسب الجنسية للجلسة الماضية

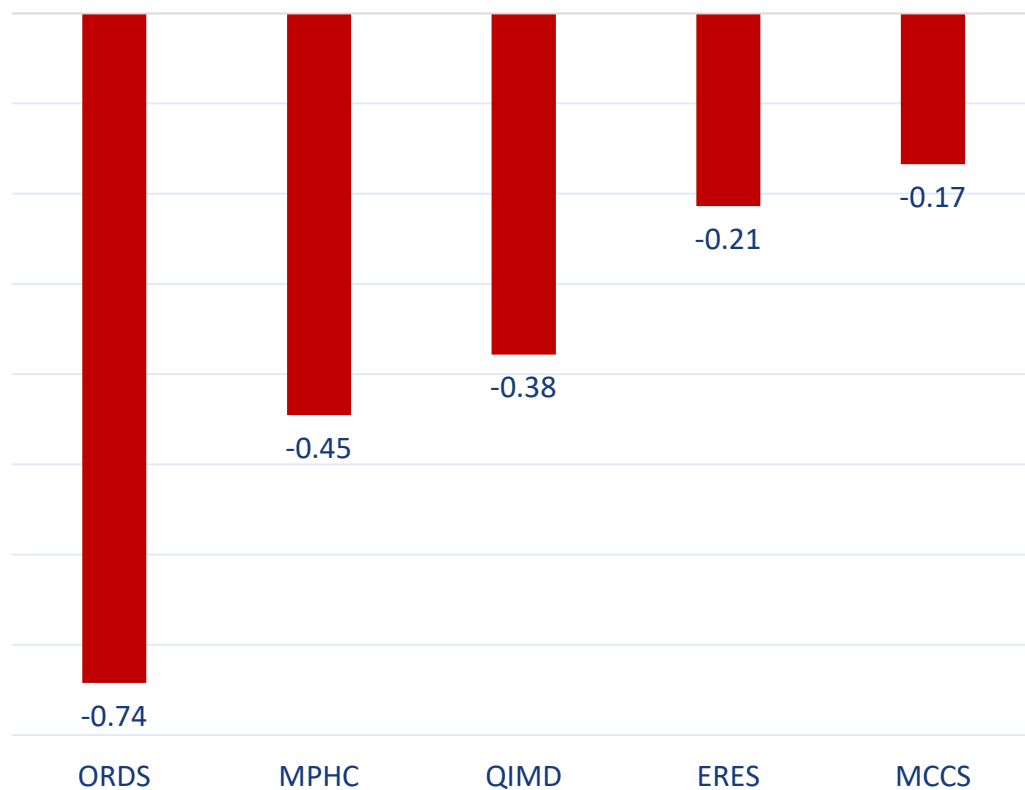
الفرق	قيمة البيع	قيمة الشراء	الجنسية
-29.16	226.88	197.72	قطريون
15.27	8.32	23.59	خليجيون
3.49	46.15	49.65	عرب
10.40	130.14	140.54	أجانب
0.00	411.49	411.49	الإجمالي

القيمة بالمليون ريال

نسب التداول حسب الجنسية للجلسة الماضية

الجنسية	نسبة الشراء	نسبة البيع	الفرق
قطريون	48.05%	55.14%	-7.09%
خليجيون	5.73%	2.02%	3.71%
عرب	12.07%	11.22%	0.85%
أجانب	34.15%	31.63%	2.53%

أكثر 5 شركات بيعاً (بالصافي) من الأجانب لآخر جلسة



بالمليون سهم

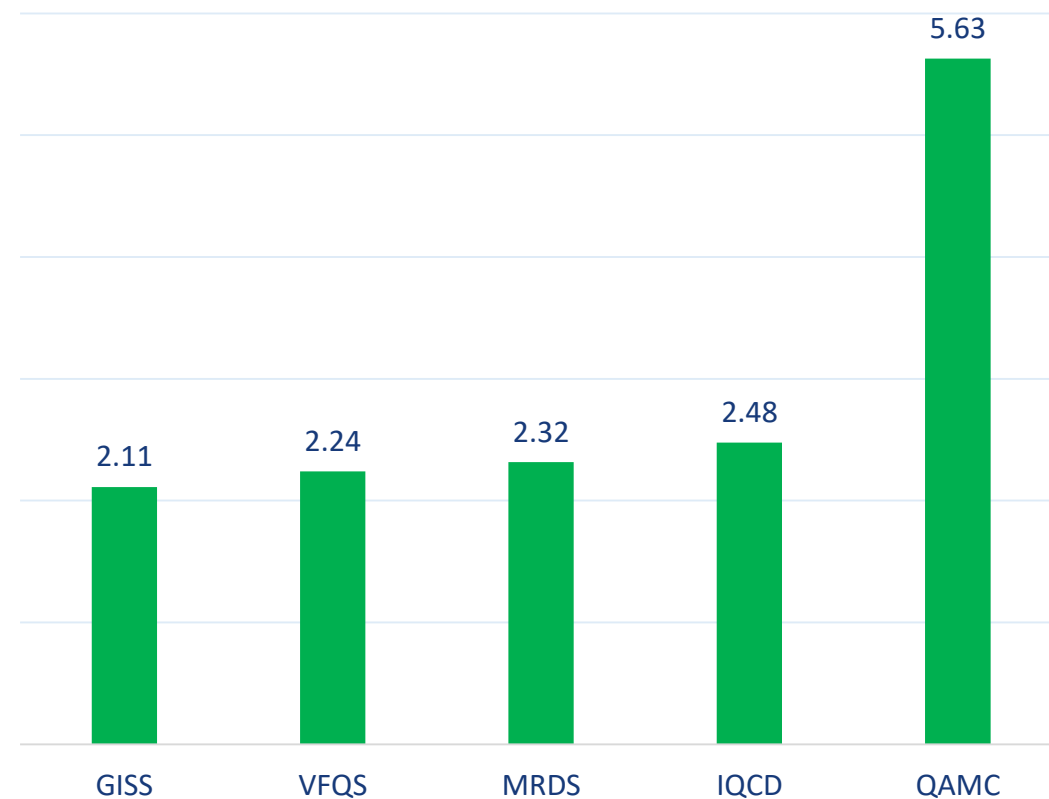
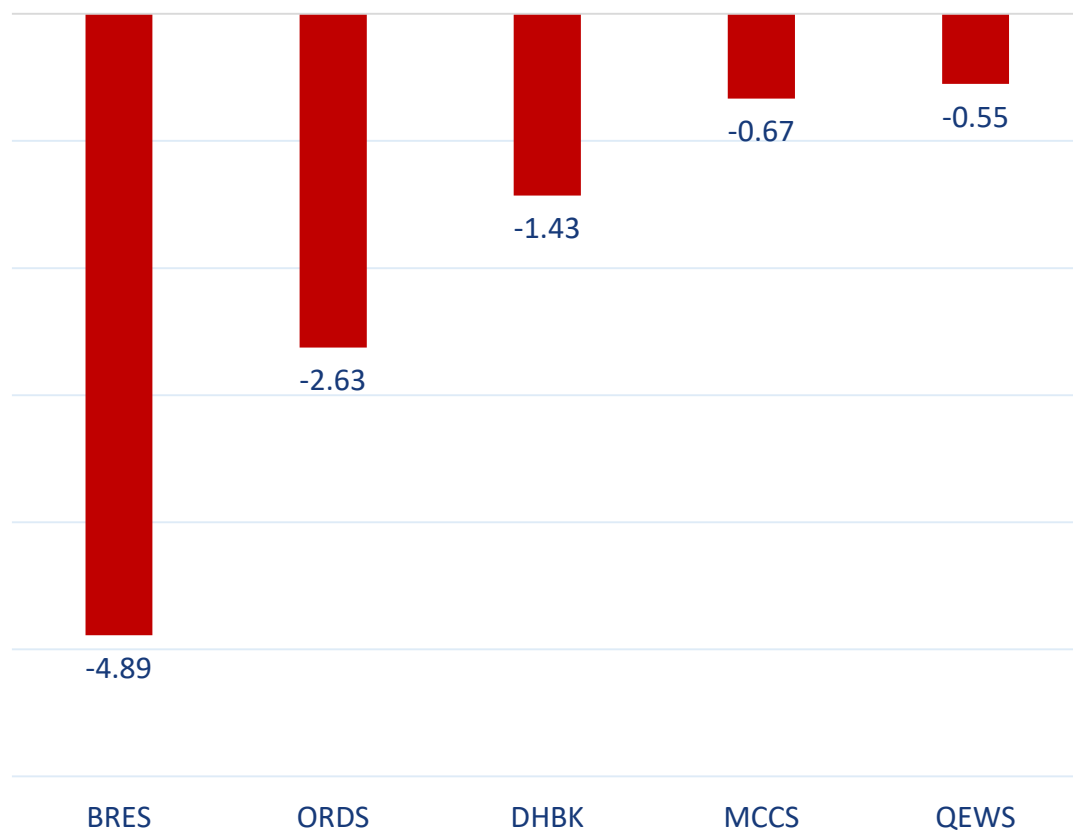
أكثر 5 شركات شراءً (بالصافي) من الأجانب لآخر جلسة



بالمليون سهم

أكثر 5 شركات بيعاً (بالصافي) من الأجانب لآخر 5 جلسات

أكثر 5 شركات شراءً (بالصافي) من الأجانب لآخر 5 جلسات



بالمليون سهم

بالمليون سهم

تعريفات

- الأرقام تمثل التغير بعدد الأسهم.
- التغير اليومي : صافي التغير بين جلستي تداول 6 و 2 مارس.
- التغير لآخر 5 جلسات: مجموع صافي التغير اليومي لآخر 5 جلسات.
- التغير لآخر 10 جلسة: مجموع صافي التغير اليومي لآخر 10 جلسة.
- التغير لآخر 20 جلسة: مجموع صافي التغير اليومي لآخر 20 جلسة.

DISCLAIMER:

The information contained was obtained from various public sources believed to be reliable, but we do not guarantee its accuracy. Wasata Financial Securities makes no representations or warranties (express or implied) regarding the data and information provided and Wasata Financial Securities does not represent that the information content of this document is complete, or free from any error, not misleading, or fit for any particular purpose. This report document provides general information only. Neither the information nor any opinion expressed constitutes an offer or an invitation to make an offer, to buy or sell any securities or other investment products related to such securities or investments.

This report document contained is subject to change without prior notice. Wasata assumes no responsibility to update the information in this report document.



إعداد: دائرة المشورة بشأن الأوراق المالية


وساطة
WASATA
للأوراق المالية
FINANCIAL SECURITIES

+974 44498880

ramzi.qasmieh@Wasata.qa