



# التقرير اليومي لصافي التغير في نسب الملكية

جلسة 7 مارس 2023

7-Mar												رمز الشركة
الأجانب				دول مجلس التعاون				القطريين				
التغير لآخر 20 جلسة	التغير لآخر 10 جلسات	التغير لآخر 5 جلسات	التغير اليومي	التغير لآخر 20 جلسة	التغير لآخر 10 جلسات	التغير لآخر 5 جلسات	التغير اليومي	التغير لآخر 20 جلسة	التغير لآخر 10 جلسات	التغير لآخر 5 جلسات	التغير اليومي	
28,342,659	23,656,906	1,914,948	489,855	144,004	-1,810	-964	0	-28,486,663	-23,655,096	-1,913,984	-489,855	QNBK
2,031,134	3,406,526	2,046,640	427,989	3,719	3,719	3,452	3,719	-2,034,853	-3,410,245	-2,050,092	-431,708	المصرف
3,435,564	-303,932	-101,212	-862,919	-2,601	250	250	0	-3,432,963	303,682	100,962	862,919	التجاري
34,900,349	32,784,272	-240,846	500,966	-173,290	62,260	20,100	0	-34,727,059	-32,846,532	220,746	-500,966	الدوحة ب
9,486	10,000	0	0	0	0	0	0	-9,486	-10,000	0	0	الأهلي
2,905,466	1,676,818	1,408,898	328,075	0	0	0	0	-2,905,466	-1,676,818	-1,408,898	-328,075	الدولي
44,911,870	45,320,680	2,895,272	1,700,300	-26,991	244,362	320,903	427,407	-44,884,879	-45,565,042	-3,216,175	-2,127,707	الريان
#N/A	7,913,722	1,943,699	481,778	#N/A	56,433	5,415	0	#N/A	-7,970,155	-1,949,114	-481,778	دخان
2,577,230	-550,839	408,312	352,626	800,785	35,188	30,188	30,000	-3,378,015	515,651	-438,500	-382,626	الأول
1,378,823	3,608,317	2,726,488	1,614,277	-304,126	-218,895	-234,199	-23,916	-1,074,697	-3,389,422	-2,492,289	-1,590,361	الإجارة
17,897,241	15,829,691	36,008	164,362	1,540,347	1,352,002	1,411,400	18,127	-19,437,588	-17,181,693	-1,447,408	-182,489	دلالة
-695,781	-548,318	-352,862	-229,019	-37,767	-8,587	-77,765	0	733,548	556,905	430,627	229,019	قطر وعمان
222,872	416,581	422,013	107,952	201,692	-3,308	0	-6,146	-424,564	-413,273	-422,013	-101,806	إنماء
-11,221	-17,635	-6,133	-1,358	352	352	0	0	10,869	17,283	6,133	1,358	زاد
-3,010,084	-17,621	-123,816	16,437	395,656	91,392	46,478	0	2,614,428	-73,771	77,338	-16,437	الطبية
858,853	-634,592	-495,879	-1,429,919	263,419	-284,664	-319,131	-39,900	-1,122,272	919,256	815,010	1,469,819	السلام
2,646,693	1,939,591	887,388	834,453	-2,403	-24,496	14,200	0	-2,644,290	-1,915,095	-901,588	-834,453	بلدنا
21,403	52,168	36,255	3,617	-120,000	-10,000	0	0	98,597	-42,168	-36,255	-3,617	الرعاية
-19,016	-17,556	2,394	2,394	0	0	0	0	19,016	17,556	-2,394	-2,394	السيئما
2,176,667	325,375	55,450	135,324	-1,959	0	0	0	-2,174,708	-325,375	-55,450	-135,324	وقود
-146,000	49,710	-48,297	-55,139	1,310	-5	345	0	144,690	-49,705	47,952	55,139	ودام
7,362	-119,534	-584,405	59,227	-67,366	-67,514	-144,511	1,058	60,004	187,048	728,916	-60,285	المناعي
74,037	-57,343	-55,704	-687	-240	10	10	0	-73,797	57,333	55,694	687	الميرة
-326,668	-348,211	-368,512	10,000	-23,470	-2,045	5	0	350,138	350,256	368,507	-10,000	التحويلية
-67,189	-84,357	-87,952	30,181	5,900	1,487	0	0	61,289	82,870	87,952	-30,181	الإسمنت

7-Mar				دول مجلس التعاون				القطريين				رمز الشركة
الأجانب				دول مجلس التعاون				القطريين				
التغير لآخر 20 جلسة	التغير لآخر 10 جلسات	التغير لآخر 5 جلسات	التغير اليومي	التغير لآخر 20 جلسة	التغير لآخر 10 جلسات	التغير لآخر 5 جلسات	التغير اليومي	التغير لآخر 20 جلسة	التغير لآخر 10 جلسات	التغير لآخر 5 جلسات	التغير اليومي	
447,511	3,449,918	2,497,325	381,514	158,500	50,692	25,681	8,482	-606,011	-3,500,610	-2,523,006	-389,996	صناعات
5,087,857	3,114,337	2,709,083	2,179,791	-256,062	-159,291	-207,951	9,670	-4,831,795	-2,955,046	-2,501,132	-2,189,461	المستثمرين
1,237,245	1,825,532	-406,475	6,011	2,000	2,000	0	0	-1,239,245	-1,827,532	406,475	-6,011	كهرباء وماء
-91,824	119,589	169,275	72,849	148,526	158,526	103,526	33,649	-56,702	-278,115	-272,801	-106,498	أعمال
-4,821,547	1,137,234	2,596,314	459,070	-146,416	-13,622	27,649	-6,208	4,967,963	-1,123,612	-2,623,963	-452,862	الخليج د
3,858,600	2,604,357	2,406,300	1,821,856	-47,956	-4,000	0	0	-3,810,644	-2,600,357	-2,406,300	-1,821,856	مسيعيد
7,297,095	-1,691,183	567,717	-1,556,593	44,220	-241,427	115,833	25,352	-7,341,315	1,932,610	-683,550	1,531,241	إستثمار
3,641,829	8,294,598	4,927,201	-244,757	-704,406	-191,342	-102,423	50,555	-2,937,423	-8,103,256	-4,824,778	194,202	قامكو
44,531,834	43,976,091	871,277	15,522	-20,000	-20,000	0	0	-44,511,834	-43,956,091	-871,277	-15,522	قطر ت
281,748	-6,293	3,148	0	0	0	0	0	-281,748	6,293	-3,148	0	الدوحة ت
205,787	96,179	114,307	-27,862	17,773	17,773	17,773	0	-223,560	-113,952	-132,080	27,862	العامة
730,868	455,129	188,015	147,249	0	0	0	0	-730,868	-455,129	-188,015	-147,249	التكافلي
-16,474	-16,826	-14,048	-24,943	0	0	0	0	16,474	16,826	14,048	24,943	الإسلامية ت
-54,981	-27,125	-40,763	-4,000	0	0	0	0	54,981	27,125	40,763	4,000	بيمة
35,284	1,570	197	253	0	0	0	0	-35,284	-1,570	-197	-253	QLMI
8,293,888	10,506,378	1,982,555	1,884,574	160,820	128,320	160,050	10,050	-8,454,708	-10,634,698	-2,142,605	-1,894,624	المتحدة
57,996,845	58,508,382	-4,763,206	-52,081	-12,101	-17,110	0	0	-57,984,744	-58,491,272	4,763,206	52,081	بروة
-3,947,250	-5,083,592	-792,542	-1,280,563	-233,635	69,329	69,329	11,139	4,180,885	5,014,263	723,213	1,269,424	إزدان
3,003,754	-479,259	1,433,667	-75,754	52,080	-256,511	-44,128	-94,557	-3,055,834	735,770	-1,389,539	170,311	مزايا
-1,890,214	-4,957,856	-2,016,310	-50,267	-6,894	-57,491	-63,965	-11,797	1,897,108	5,015,347	2,080,275	62,064	Ooredoo
2,411,880	2,032,710	2,509,843	-29,758	-1,352,007	30,375	-4,347	0	-1,059,873	-2,063,085	-2,505,496	29,758	فودافون
17,819,152	17,364,279	-190,239	-79,554	5	5	5	0	-17,819,157	-17,364,284	190,234	79,554	الملاحة
-1,589,152	-256,121	25,838	19,955	-50,656	-46,836	-44,836	0	1,639,808	302,957	18,998	-19,955	مخازن
10,786,338	3,490,464	1,245,293	-34,155	-703,405	-31,835	-1,795	0	-10,082,933	-3,458,629	-1,243,498	34,155	نقلات

## قيم التداول حسب الجنسية للجلسة الماضية

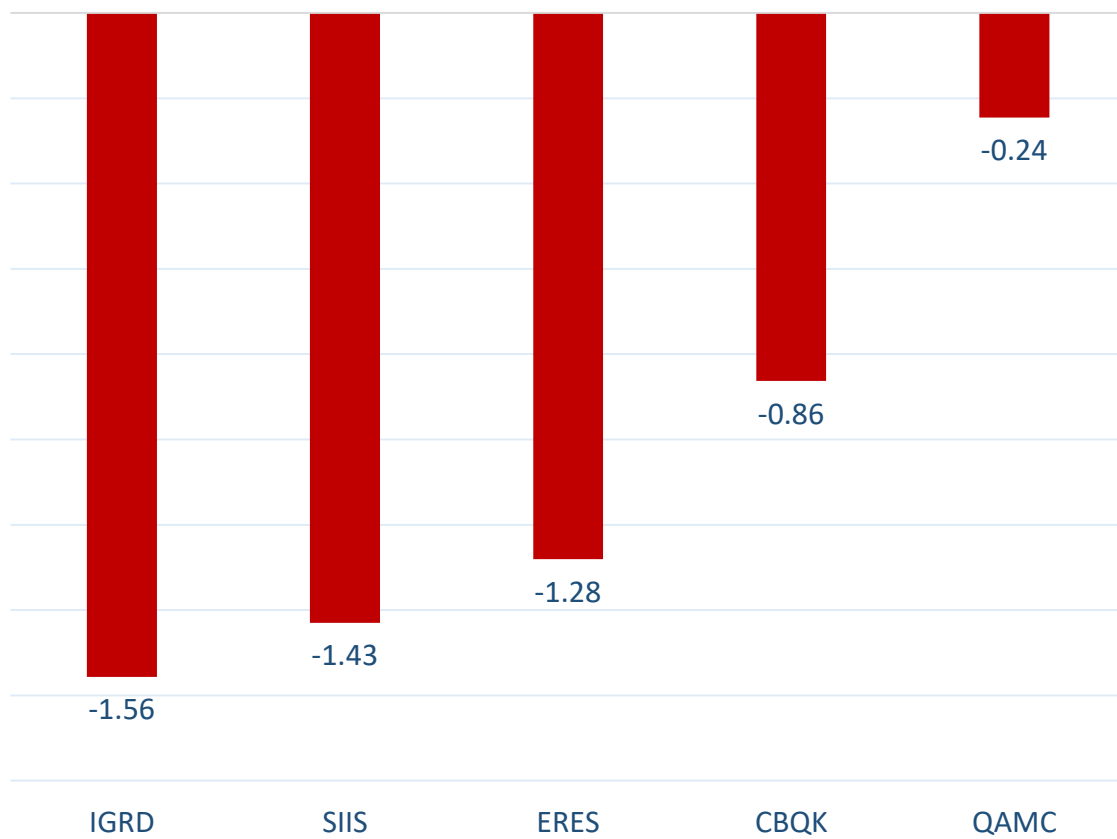
الجنسية	قيمة الشراء	قيمة البيع	الفرق
قطريون	236.77	275.15	-38.38
خليجيون	14.71	5.26	9.45
عرب	48.29	56.05	-7.76
أجانب	100.62	63.93	36.69
الإجمالي	400.39	400.39	0.00

القيمة بالمليون ريال

## نسب التداول حسب الجنسية للجلسة الماضية

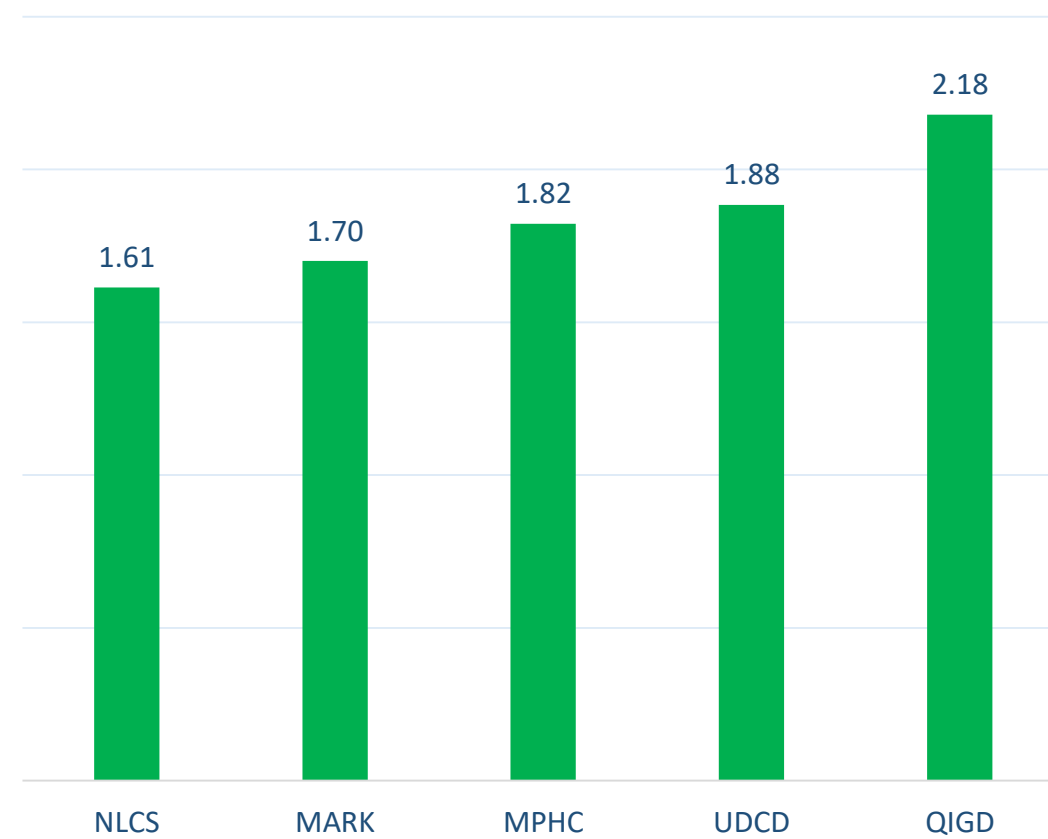
الجنسية	نسبة الشراء	نسبة البيع	الفرق
قطريون	59.14%	68.72%	-9.59%
خليجيون	3.67%	1.31%	2.36%
عرب	12.06%	14.00%	-1.94%
أجانب	25.13%	15.97%	9.16%

أكثر 5 شركات بيعاً (بالصافي) من الأجانب لآخر جلسة



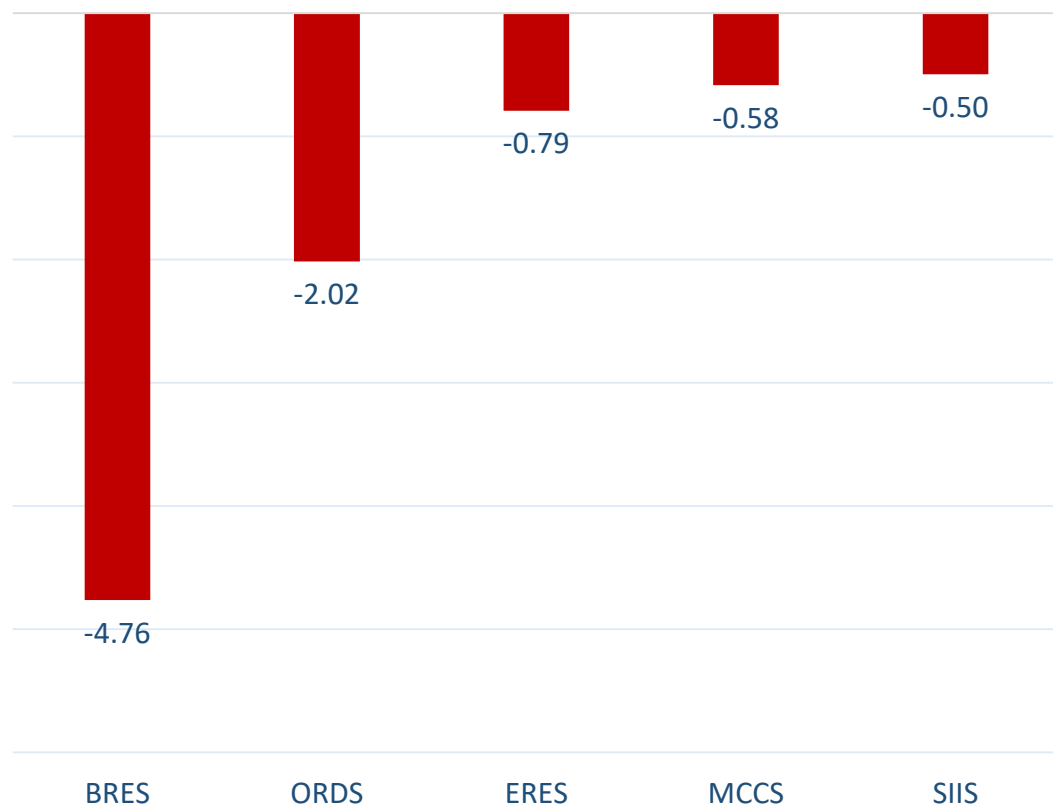
بالمليون سهم

أكثر 5 شركات شراءً (بالصافي) من الأجانب لآخر جلسة



بالمليون سهم

أكثر 5 شركات بيعاً (بالصافي) من الأجانب لآخر 5 جلسات



بالمليون سهم

أكثر 5 شركات شراءً (بالصافي) من الأجانب لآخر 5 جلسات



بالمليون سهم

## تعريفات

- الأرقام تمثل التغير بعدد الأسهم.
- التغير اليومي : صافي التغير بين جلستي تداول 7 و 6 مارس.
- التغير لآخر 5 جلسات: مجموع صافي التغير اليومي لآخر 5 جلسات.
- التغير لآخر 10 جلسة: مجموع صافي التغير اليومي لآخر 10 جلسة.
- التغير لآخر 20 جلسة: مجموع صافي التغير اليومي لآخر 20 جلسة.

### **DISCLAIMER:**

The information contained was obtained from various public sources believed to be reliable, but we do not guarantee its accuracy. Wasata Financial Securities makes no representations or warranties (express or implied) regarding the data and information provided and Wasata Financial Securities does not represent that the information content of this document is complete, or free from any error, not misleading, or fit for any particular purpose. This report document provides general information only. Neither the information nor any opinion expressed constitutes an offer or an invitation to make an offer, to buy or sell any securities or other investment products related to such securities or investments.

This report document contained is subject to change without prior notice. Wasata assumes no responsibility to update the information in this report document.





إعداد: دائرة المشورة بشأن الأوراق المالية

  
وساطة  
WASATA  
للأوراق المالية  
FINANCIAL SECURITIES

+974 44498880

ramzi.qasmieh@Wasata.qa