



التقرير اليومي لصافي التغير في نسب الملكية

جلسة 8 مارس 2023

8-Mar				دول مجلس التعاون				القطريين				رمز الشركة
الأجانب				دول مجلس التعاون				القطريين				
التغير لآخر 20 جلسة	التغير لآخر 10 جلسات	التغير لآخر 5 جلسات	التغير اليومي	التغير لآخر 20 جلسة	التغير لآخر 10 جلسات	التغير لآخر 5 جلسات	التغير اليومي	التغير لآخر 20 جلسة	التغير لآخر 10 جلسات	التغير لآخر 5 جلسات	التغير اليومي	
29,484,374	3,079,831	1,506,536	289,508	141,004	190	65	0	-29,625,378	-3,080,021	-1,506,601	-289,508	QNBK
3,324,388	3,655,649	2,515,819	514,501	-11,181	-1,218	-1,485	-4,937	-3,313,207	-3,654,431	-2,514,334	-509,564	المصرف
2,981,790	-1,457,686	-1,077,773	-325,605	250	250	250	0	-2,982,040	1,457,436	1,077,523	325,605	التجاري
29,113,762	1,150,391	1,101,242	1,458,018	295,616	91,467	49,307	29,207	-29,409,378	-1,241,858	-1,150,549	-1,487,225	الدوحة ب
9,486	0	0	0	0	0	0	0	-9,486	0	0	0	الأهلي
2,530,552	1,364,313	912,746	-78,842	0	0	0	0	-2,530,552	-1,364,313	-912,746	78,842	الدولي
45,356,372	2,815,432	6,861,207	168,050	105,380	331,411	453,162	102,147	-45,461,752	-3,146,843	-7,314,369	-270,197	الريان
#N/A	7,084,757	3,223,319	1,192,658	#N/A	9,398	5,315	-100	#N/A	-7,094,155	-3,228,634	-1,192,558	دخان
2,575,917	990,651	698,565	106,662	-76,475	-847,072	-859,203	-877,260	-2,499,442	-143,579	160,638	770,598	الأول
1,689,125	2,406,553	575,511	146,140	-311,226	-225,395	-222,500	-7,100	-1,377,899	-2,181,158	-353,011	-139,040	الإجارة
18,264,951	697,151	396,208	174,152	1,502,593	1,334,814	695,107	-12,689	-19,767,544	-2,031,965	-1,091,315	-161,463	دلالة
-663,816	-279,080	-293,060	63,664	-34,827	-75,447	-77,925	-1,060	698,643	354,527	370,985	-62,604	قطر وعمان
240,226	334,682	257,750	-58,032	179,607	-3,308	0	0	-419,833	-331,374	-257,750	58,032	إنماء
-20,221	-25,380	-13,427	-7,700	352	0	0	0	19,869	25,380	13,427	7,700	زاد
1,075,012	3,408,069	3,721,281	3,583,996	395,656	91,392	46,478	0	-1,470,668	-3,499,461	-3,767,759	-3,583,996	الطبية
-797,984	-1,764,488	-1,580,043	-827,398	278,320	-186,820	-320,446	0	519,664	1,951,308	1,900,489	827,398	السلام
3,425,496	2,671,635	1,851,460	889,077	14,200	-24,496	14,200	0	-3,439,696	-2,647,139	-1,865,660	-889,077	بلدنا
-10,615	21,727	-63,647	-57,871	-120,000	-10,000	0	0	130,615	-11,727	63,647	57,871	الرعاية
-18,516	2,444	2,394	0	0	0	0	0	18,516	-2,444	-2,394	0	السينما
2,074,605	422,414	503,740	176,239	-1,959	0	0	0	-2,072,646	-422,414	-503,740	-176,239	وقود
-192,302	49,379	-117,286	-1,607	-5	-5	345	0	192,307	-49,374	116,941	1,607	ودام
-271,579	-351,663	-420,925	-214,536	-62,219	-61,294	-139,731	6,220	333,798	412,957	560,656	208,316	المناعي
88,070	-40,281	-92,695	16,762	-240	10	10	0	-87,830	40,271	92,685	-16,762	الميرة
-545,435	-461,598	-470,673	-100,100	-23,470	-2,045	5	0	568,905	463,643	470,668	100,100	التحويلية
-97,296	12,273	-12,463	11,100	5,492	1,487	0	0	91,804	-13,760	12,463	-11,100	الإسمت

8-Mar				دول مجلس التعاون				القطريين				رمز الشركة
الأجانب				دول مجلس التعاون				القطريين				
التغير لآخر 20 جلسة	التغير لآخر 10 جلسات	التغير لآخر 5 جلسات	التغير اليومي	التغير لآخر 20 جلسة	التغير لآخر 10 جلسات	التغير لآخر 5 جلسات	التغير اليومي	التغير لآخر 20 جلسة	التغير لآخر 10 جلسات	التغير لآخر 5 جلسات	التغير اليومي	
-750,377	2,966,077	1,391,147	-609,836	99,398	38,287	26,331	0	650,979	-3,004,364	-1,417,478	609,836	صناعات
4,484,430	3,353,298	2,755,457	380,690	-307,355	-336,055	-287,315	-128,064	-4,177,075	-3,017,243	-2,468,142	-252,626	المستثمرين
1,282,069	-785,246	-540,023	-192,032	2,000	2,000	0	0	-1,284,069	783,246	540,023	192,032	كهرباء وماء
225,082	484,691	592,081	281,112	158,526	158,526	103,526	0	-383,608	-643,217	-695,607	-281,112	أعمال
-4,509,174	2,102,298	1,842,604	-703,570	-150,266	-17,472	81	-3,850	4,659,440	-2,084,826	-1,842,685	707,420	الخليج د
3,447,425	2,640,392	1,551,279	156,687	-47,238	-3,282	718	718	-3,400,187	-2,637,110	-1,551,997	-157,405	مسيعيد
7,544,083	-3,064,552	1,770,244	794,055	46,196	-283,752	96,347	-3,746	-7,590,279	3,348,304	-1,866,591	-790,309	إستثمار
7,307,954	8,471,569	4,961,413	802,134	-247,482	-219,098	-82,644	-27,868	-7,060,472	-8,252,471	-4,878,769	-774,266	قامكو
44,223,325	-11,158,306	886,822	-192,965	-20,000	-20,000	-50	0	-44,203,325	11,178,306	-886,772	192,965	قطر ت
169,745	4,473	13,648	500	0	0	0	0	-169,745	-4,473	-13,648	-500	الدوحة ت
170,737	96,229	47,202	-50	17,773	17,773	17,773	0	-188,510	-114,002	-64,975	50	العامة
481,898	139,048	173,044	-292,717	-7,250	0	0	0	-474,648	-139,048	-173,044	292,717	التكافلي
-16,974	1,742	-12,747	0	0	0	0	0	16,974	-1,742	12,747	0	الإسلامية ت
-48,598	-30,655	-31,389	2,008	0	0	0	0	48,598	30,655	31,389	-2,008	بيمة
31,606	7,064	-11,425	-7,978	0	0	0	0	-31,606	-7,064	11,425	7,978	QLMI
7,583,255	1,128,364	795,147	-791,169	158,320	118,320	150,050	-10,000	-7,741,575	-1,246,684	-945,197	801,169	المتحدة
57,922,788	-5,042,565	-471,208	395,356	-12,131	-17,140	-30	-30	-57,910,657	5,059,705	471,238	-395,326	بروة
-3,492,834	-5,554,337	-2,404,074	-904,044	-315,489	-11,048	-11,048	-80,377	3,808,323	5,565,385	2,415,122	984,421	إزدان
988,978	278,616	566,762	-728,440	77,039	-233,719	-21,436	22,792	-1,066,017	-44,897	-545,326	705,648	مزايا
-1,114,590	-3,919,784	155,773	1,105,084	-6,894	-57,491	-63,965	0	1,121,484	3,977,275	-91,808	-1,105,084	Ooredoo
2,616,389	2,030,024	2,156,824	-60,556	-1,529,853	80,553	-16,970	0	-1,086,536	-2,110,577	-2,149,095	60,556	فودافون
17,570,245	451,869	-403,788	-262,464	5	5	5	0	-17,570,250	-451,874	403,783	262,464	الملاحة
-1,451,126	158,174	157,378	129,101	-50,656	-46,836	-44,936	0	1,501,782	-111,338	-112,442	-129,101	مخازن
9,722,573	2,126,335	701,786	-471,110	-693,865	-46,270	-14,255	-12,460	-9,028,708	-2,080,065	-687,531	483,570	نقلات

قيم التداول حسب الجنسية للجلسة الماضية

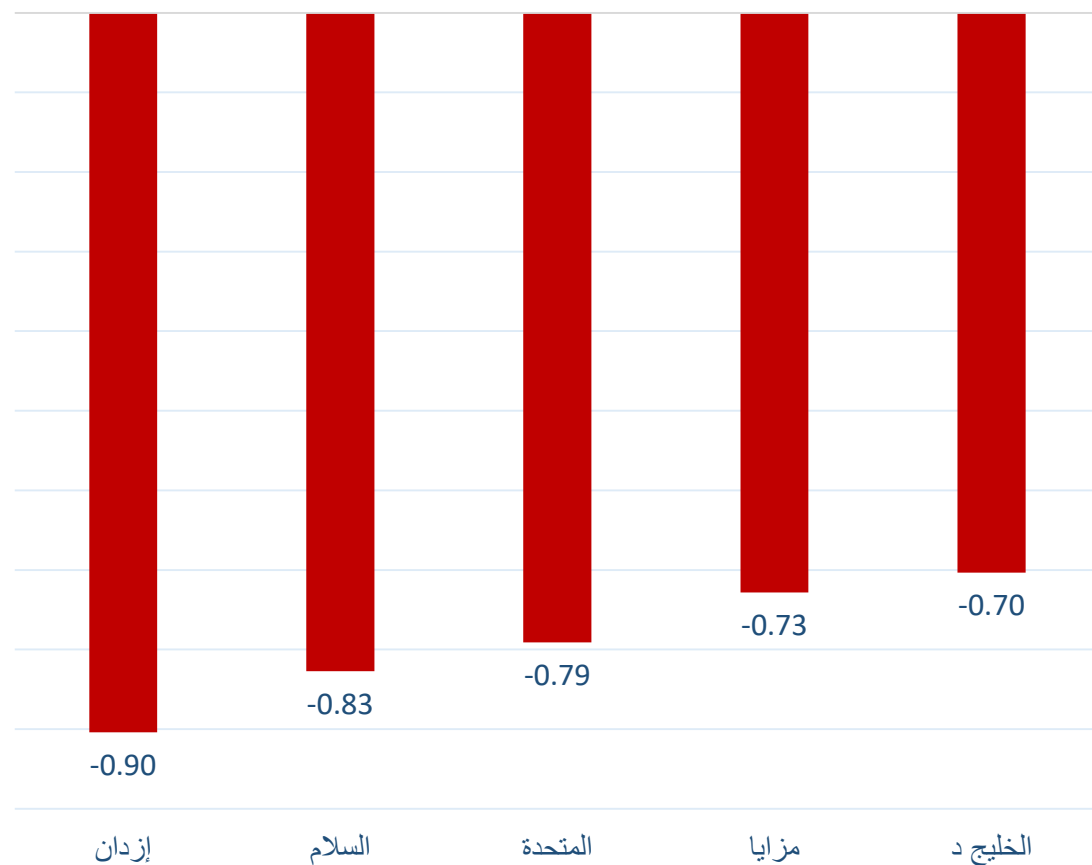
الجنسية	قيمة الشراء	قيمة البيع	الفرق
قطريون	296.04	314.53	-18.50
خليجيون	10.15	12.06	-1.91
عرب	49.92	54.33	-4.41
أجانب	124.01	99.19	24.82
الإجمالي	480.12	480.12	0.00

القيمة بالمليون ريال

نسب التداول حسب الجنسية للجلسة الماضية

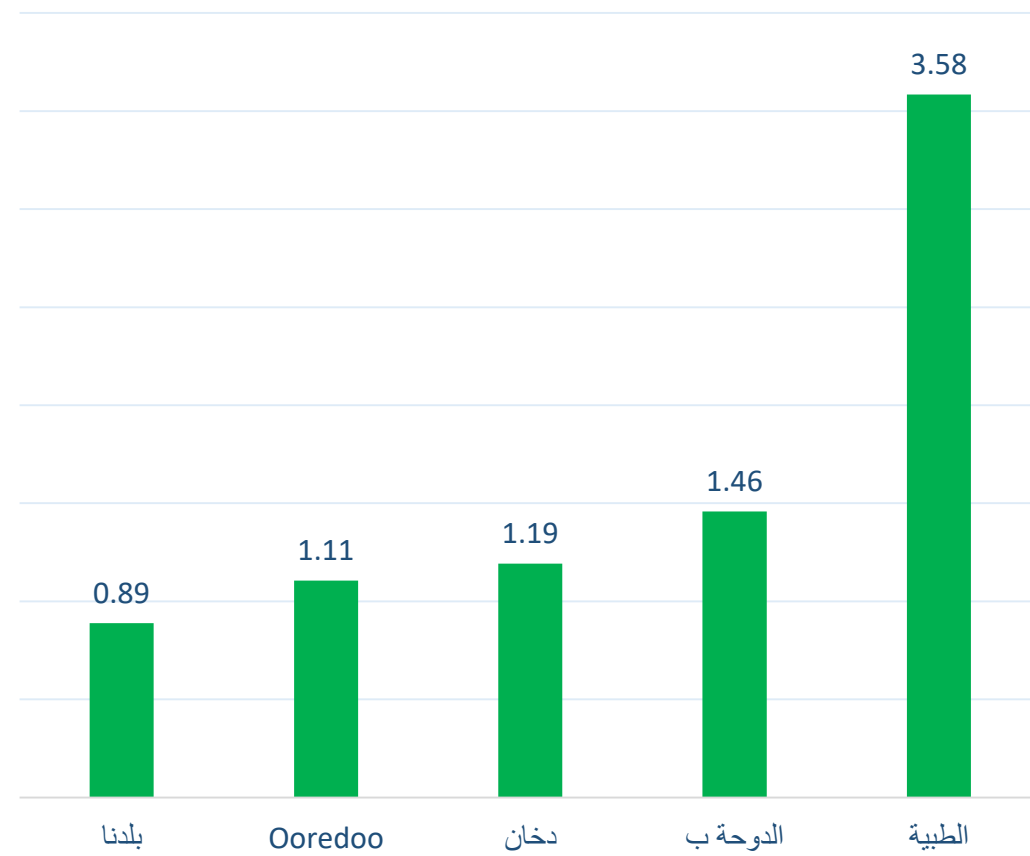
الجنسية	نسبة الشراء	نسبة البيع	الفرق
قطريون	61.66%	65.51%	-3.85%
خليجيون	2.12%	2.51%	-0.40%
عرب	10.40%	11.32%	-0.92%
أجانب	25.83%	20.66%	5.17%

أكثر 5 شركات بيعاً (بالصافي) من الأجانب لآخر جلسة



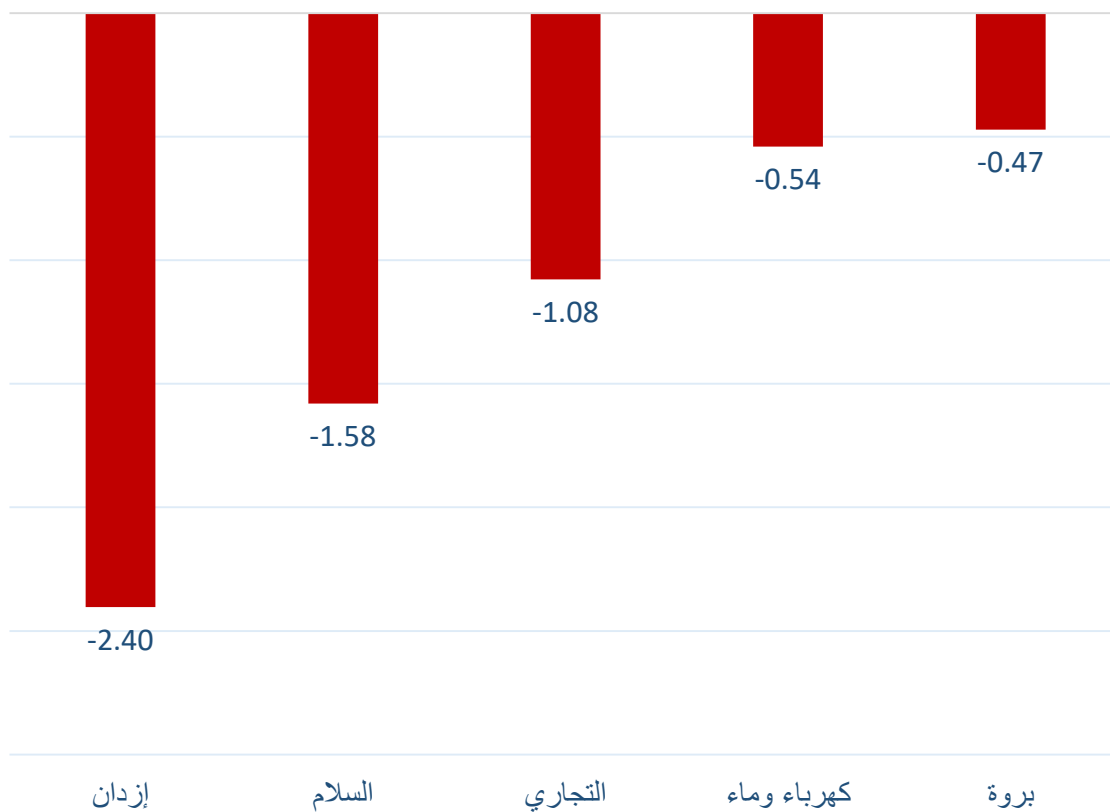
بالمليون سهم

أكثر 5 شركات شراءً (بالصافي) من الأجانب لآخر جلسة



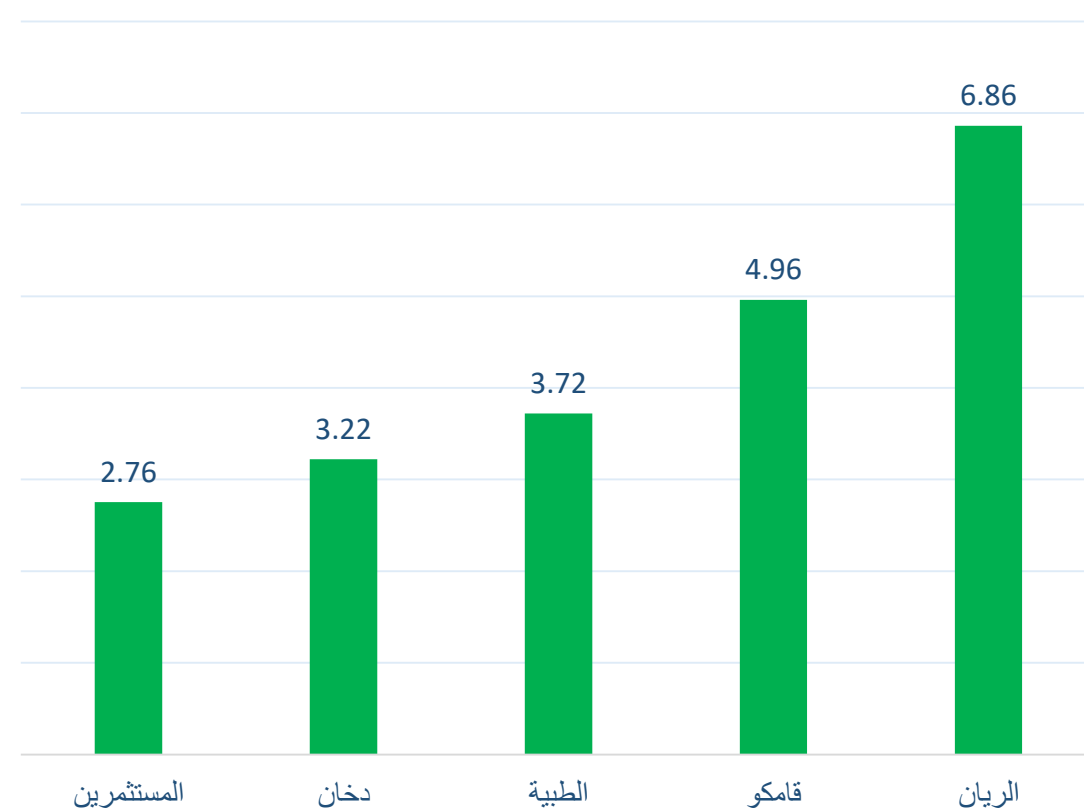
بالمليون سهم

أكثر 5 شركات بيعاً (بالصافي) من الأجنبي لآخر 5 جلسات



بالمليون سهم

أكثر 5 شركات شراءً (بالصافي) من الأجنبي لآخر 5 جلسات



بالمليون سهم

تعريفات

- الأرقام تمثل التغير بعدد الأسهم.
- التغير اليومي : صافي التغير بين جلستي تداول 8 و 7 مارس.
- التغير لآخر 5 جلسات: مجموع صافي التغير اليومي لآخر 5 جلسات.
- التغير لآخر 10 جلسة: مجموع صافي التغير اليومي لآخر 10 جلسة.
- التغير لآخر 20 جلسة: مجموع صافي التغير اليومي لآخر 20 جلسة.

DISCLAIMER:

The information contained was obtained from various public sources believed to be reliable, but we do not guarantee its accuracy. Wasata Financial Securities makes no representations or warranties (express or implied) regarding the data and information provided and Wasata Financial Securities does not represent that the information content of this document is complete, or free from any error, not misleading, or fit for any particular purpose. This report document provides general information only. Neither the information nor any opinion expressed constitutes an offer or an invitation to make an offer, to buy or sell any securities or other investment products related to such securities or investments.

This report document contained is subject to change without prior notice. Wasata assumes no responsibility to update the information in this report document.



إعداد: دائرة المشورة بشأن الأوراق المالية


للأوراق المالية
FINANCIAL SECURITIES

+974 44498880

ramzi.qasmieh@Wasata.qa