



# التقرير اليومي لصافي التغير في نسب الملكية

جلسة 28 فبراير 2023

28-Feb				دول مجلس التعاون				القطريين				رمز الشركة
الأجانب				دول مجلس التعاون				القطريين				
التغير لآخر 20 جلسة	التغير لآخر 10 جلسات	التغير لآخر 5 جلسات	التغير اليومي	التغير لآخر 20 جلسة	التغير لآخر 10 جلسات	التغير لآخر 5 جلسات	التغير اليومي	التغير لآخر 20 جلسة	التغير لآخر 10 جلسات	التغير لآخر 5 جلسات	التغير اليومي	
26,433,461	26,405,988	1,573,295	697,920	227,932	-22,740	125	-1,029	-26,661,393	-26,383,248	-1,573,420	-696,891	QNBK
-1,522,413	1,652,696	1,139,830	45,322	407	-9,696	267	0	1,522,006	-1,643,000	-1,140,097	-45,322	المصرف
3,674,414	2,369,822	-379,913	650,956	-5,000	0	0	0	-3,669,414	-2,369,822	379,913	-650,956	التجاري
12,954,667	29,126,659	49,149	115,930	141,118	21,852	42,160	0	-13,095,785	-29,148,511	-91,309	-115,930	الدوحة ب
3,378	10,000	0	0	0	0	0	0	-3,378	-10,000	0	0	الأهلي
1,848,323	1,884,034	451,567	417,310	0	0	0	0	-1,848,323	-1,884,034	-451,567	-417,310	الدولي
34,697,939	42,105,333	-4,045,775	-3,797,885	-260,404	-243,530	-121,751	-30,112	-34,437,535	-41,861,803	4,167,526	3,827,997	الريان
#N/A	#N/A	3,861,438	-86,962	#N/A	#N/A	4,083	0	#N/A	#N/A	-3,865,521	86,962	دخان
3,865,289	1,096,522	292,086	-183,591	426,790	774,825	12,131	12,131	-4,292,079	-1,871,347	-304,217	171,460	الأول
-603,765	2,465,610	1,831,042	2,297,117	-122,534	-48,226	-2,895	-18,799	726,299	-2,417,384	-1,828,147	-2,278,318	الإجارة
17,215,289	17,640,327	300,943	-186,048	971,131	777,947	639,707	703,604	-18,186,420	-18,418,274	-940,650	-517,556	دلالة
-718,703	323,578	13,980	3,862	35,098	64,278	2,478	-900	683,605	-387,856	-16,458	-2,962	قطر وعمان
-10,341	-100,700	76,932	106,231	201,692	1,692	-3,308	0	-191,351	99,008	-73,624	-106,231	إنماء
-28,843	-8,262	-11,953	-406	352	352	0	0	28,491	7,910	11,953	406	زاد
-5,147,475	-782,551	-313,212	-261,101	191,987	63,375	44,914	0	4,955,488	719,176	268,298	261,101	الطبية
-216,466	-532,258	-184,445	256,766	382,791	178,267	133,626	1,315	-166,325	353,991	50,819	-258,081	السلام
1,732,259	1,585,616	820,175	-74,995	-16,603	0	-38,696	0	-1,715,656	-1,585,616	-781,479	74,995	بلدنا
345,401	64,746	85,374	42,031	-52,762	-80,000	-10,000	0	-292,639	15,254	-75,374	-42,031	الرعاية
-17,870	-19,950	50	0	0	0	0	0	17,870	19,950	-50	0	السينما
2,670,517	1,393,168	-81,326	-272,051	-1,959	-1,959	0	0	-2,668,558	-1,391,209	81,326	272,051	وقود
191,720	167,745	166,665	67,382	965	-350	-350	0	-192,685	-167,395	-166,315	-67,382	ودام
-321,383	81,939	69,262	-378,016	103,329	75,871	78,437	1,440	218,054	-157,810	-147,699	376,576	المناعي
190,202	181,298	52,414	53,753	-250	0	0	0	-189,952	-181,298	-52,414	-53,753	الميرة
-1,907	-31,035	9,075	2,061	-23,475	-23,475	-2,050	0	25,382	54,510	-7,025	-2,061	التحويلية
-133,838	127,623	24,736	-64,389	19,499	5,492	1,487	0	114,339	-133,115	-26,223	64,389	الإسمنت

28-Feb				دول مجلس التعاون				القطريين				رمز الشركة
الأجانب												
التغير لآخر 20 جلسة	التغير لآخر 10 جلسات	التغير لآخر 5 جلسات	التغير اليومي	التغير لآخر 20 جلسة	التغير لآخر 10 جلسات	التغير لآخر 5 جلسات	التغير اليومي	التغير لآخر 20 جلسة	التغير لآخر 10 جلسات	التغير لآخر 5 جلسات	التغير اليومي	
952,565	-759,257	1,574,930	496,342	52,499	74,523	11,956	-650	-1,005,064	684,734	-1,586,886	-495,692	صناعات
2,656,332	789,364	597,841	334,316	-96,811	-40	-48,740	-48,700	-2,559,521	-789,324	-549,101	-285,616	المستثمرين
2,082,651	2,003,635	-245,223	-58,484	2,000	2,000	2,000	0	-2,084,651	-2,005,635	243,223	58,484	كهرباء وماء
-500,326	-283,510	-107,390	-141,694	45,000	55,000	55,000	0	455,326	228,510	52,390	141,694	أعمال
-10,696,216	-5,012,453	259,694	50,140	-140,347	-32,553	-17,553	23,718	10,836,563	5,045,006	-242,141	-73,858	الخليج د
5,252,226	1,642,740	1,089,113	1,011,708	-46,756	-4,000	-4,000	0	-5,205,470	-1,638,740	-1,085,113	-1,011,708	مسيعيد
13,194,001	3,070,402	-4,834,796	-408,472	-116,285	-211,436	-380,099	15,740	-13,077,716	-2,858,966	5,214,895	392,732	إستثمار
1,885,158	7,268,155	3,510,156	767,922	-682,777	-144,817	-136,454	-47,647	-1,202,381	-7,123,338	-3,373,702	-720,275	قامكو
43,443,116	43,128,711	-12,045,128	-208,510	-19,950	-19,950	-19,950	50	-43,423,166	-43,108,761	12,065,078	208,460	قطر ت
12,780	46,451	-9,175	-10,000	0	0	0	0	-12,780	-46,451	9,175	10,000	الدوحة ت
239,141	54,439	49,027	67,055	0	0	0	0	-239,141	-54,439	-49,027	-67,055	العامة
208,868	40,365	-33,996	-277,746	0	0	0	0	-208,868	-40,365	33,996	277,746	التكافلي
-43,002	-16,316	14,489	-1,301	0	0	0	0	43,002	16,316	-14,489	1,301	الإسلامية ت
-51,121	-8,213	734	-7,366	0	0	0	0	51,121	8,213	-734	7,366	بيمة
58,041	6,631	18,489	3,644	0	0	0	0	-58,041	-6,631	-18,489	-3,644	QLMI
7,047,159	9,557,236	333,217	396,239	83,390	-11,730	-31,730	0	-7,130,549	-9,545,506	-301,487	-396,239	المتحدة
59,834,017	58,126,957	-4,571,357	-3,896,642	-12,101	-12,101	-17,110	0	-59,821,916	-58,114,856	4,588,467	3,896,642	بروة
-3,422,891	-798,264	-3,150,263	707,488	-28,635	-20,112	0	0	3,451,526	818,376	3,150,263	-707,488	إزدان
1,310,082	1,069,795	-288,146	138,465	121,337	188,731	-212,283	100	-1,431,419	-1,258,526	500,429	-138,565	مزايا
-977,546	-2,953,906	-4,075,557	-1,066,999	92,100	58,485	6,474	0	885,446	2,895,421	4,069,083	1,066,999	Ooredoo
-898,409	842,381	-126,800	292,463	-1,345,927	-1,805,095	97,523	12,623	2,253,577	971,955	38,518	-295,845	فودافون
17,719,258	17,813,173	855,657	-48,915	4,000	0	0	0	-17,723,258	-17,813,173	-855,657	48,915	الملاحة
-2,100,279	-893,472	796	-2,439	28,216	100	-1,900	100	2,072,063	893,372	1,104	2,339	مخازن
11,804,390	7,941,031	1,424,549	72,397	-723,580	-692,560	-32,015	0	-11,080,810	-7,248,471	-1,392,534	-72,397	نقلات

## قيم التداول حسب الجنسية للجلسة الماضية

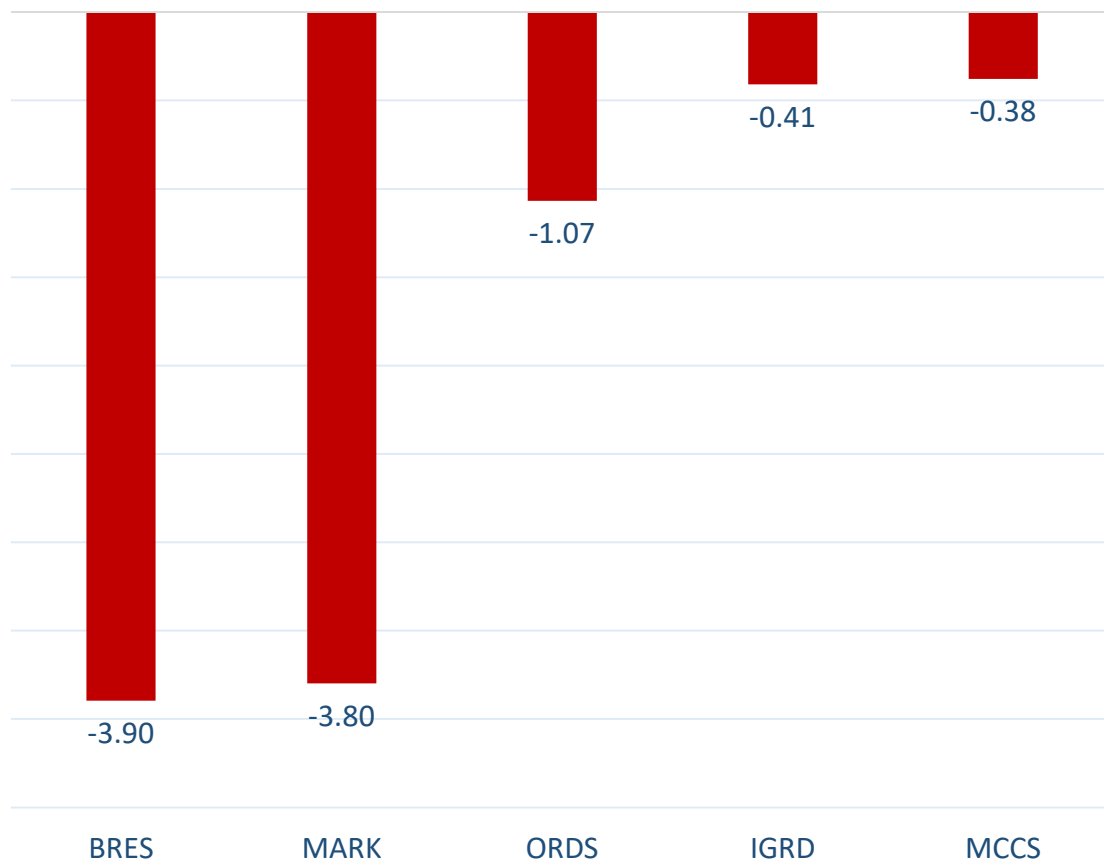
الجنسية	قيمة الشراء	قيمة البيع	الفرق
قطريون	258.04	253.29	4.75
خليجيون	8.59	53.71	-45.12
عرب	35.63	40.13	-4.50
أجانب	437.91	393.04	44.87
الإجمالي	740.17	740.17	0.00

القيمة بالمليون ريال

## نسب التداول حسب الجنسية للجلسة الماضية

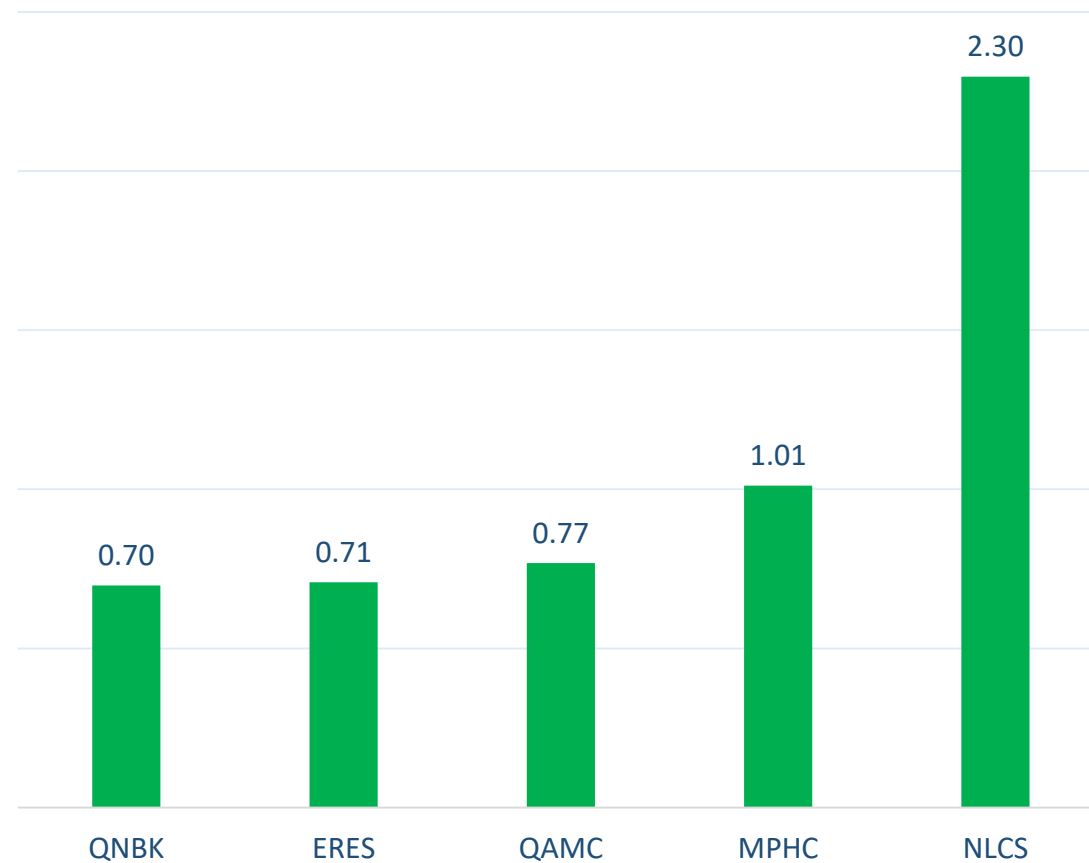
الفرق	نسبة البيع	نسبة الشراء	الجنسية
0.64%	34.22%	34.86%	قطريون
-6.10%	7.26%	1.16%	خليجيون
-0.61%	5.42%	4.81%	عرب
6.06%	53.10%	59.16%	أجانب

أكثر 5 شركات بيعاً (بالصافي) من الأجانب لآخر جلسة



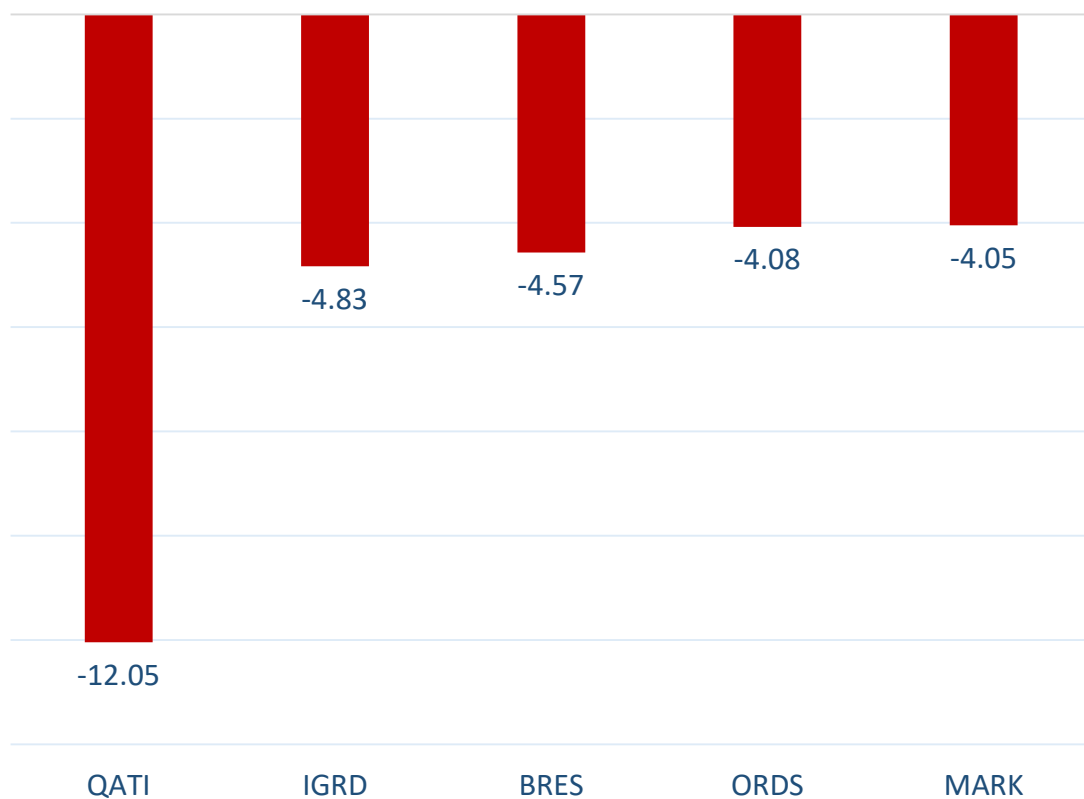
بالمليون سهم

أكثر 5 شركات شراءً (بالصافي) من الأجانب لآخر جلسة



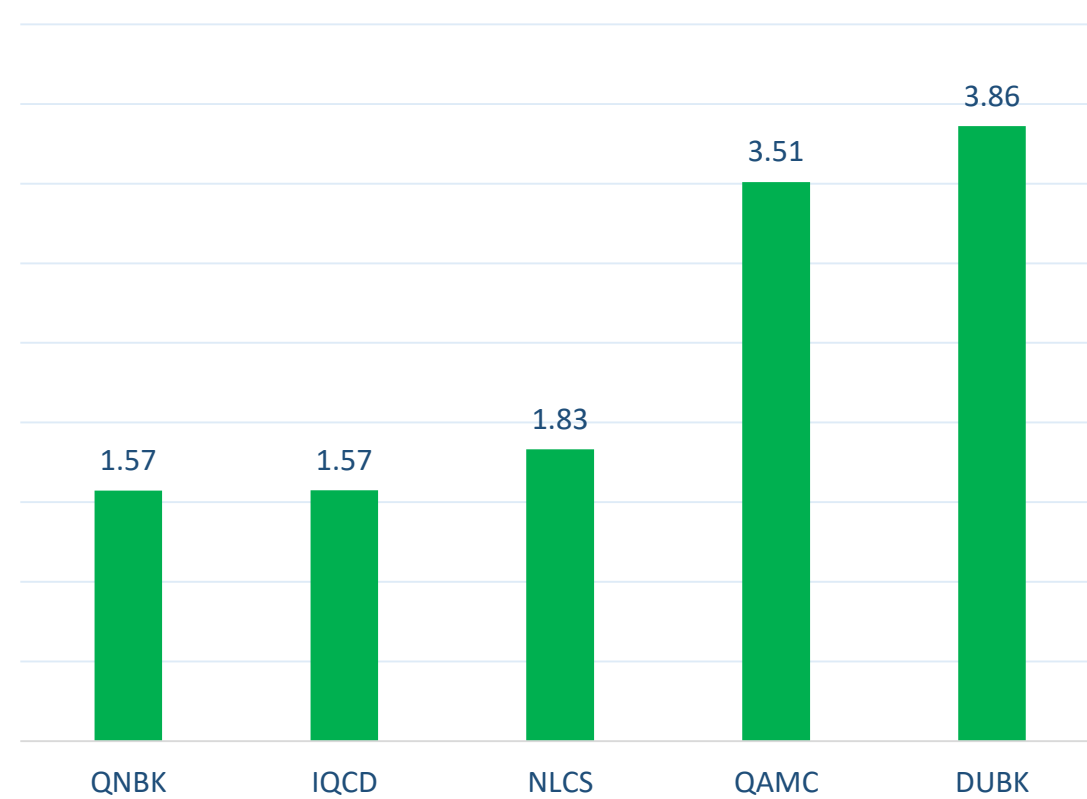
بالمليون سهم

أكثر 5 شركات بيعاً (بالصافي) من الأجنبي لآخر 5 جلسات



بالمليون سهم

أكثر 5 شركات شراءً (بالصافي) من الأجنبي لآخر 5 جلسات



بالمليون سهم

## تعريفات

- الأرقام تمثل التغير بعدد الأسهم.
- التغير اليومي : صافي التغير بين جلستي تداول 28 و 27 فبراير .
- التغير لآخر 5 جلسات: مجموع صافي التغير اليومي لآخر 5 جلسات.
- التغير لآخر 10 جلسة: مجموع صافي التغير اليومي لآخر 10 جلسة.
- التغير لآخر 20 جلسة: مجموع صافي التغير اليومي لآخر 20 جلسة.

### **DISCLAIMER:**

The information contained was obtained from various public sources believed to be reliable, but we do not guarantee its accuracy. Wasata Financial Securities makes no representations or warranties (express or implied) regarding the data and information provided and Wasata Financial Securities does not represent that the information content of this document is complete, or free from any error, not misleading, or fit for any particular purpose. This report document provides general information only. Neither the information nor any opinion expressed constitutes an offer or an invitation to make an offer, to buy or sell any securities or other investment products related to such securities or investments.

This report document contained is subject to change without prior notice. Wasata assumes no responsibility to update the information in this report document.





إعداد: دائرة المشورة بشأن الأوراق المالية

  
وساطة  
WASATA  
للأوراق المالية  
FINANCIAL SECURITIES

+974 44498880

ramzi.qasmieh@Wasata.qa