



# التقرير اليومي لصافي التغير في نسب الملكية

جلسة 9 مارس 2023

9--Mar												
الأجانب				دول مجلس التعاون				القطريين				رمز الشركة
التغير لآخر 20 جلسة	التغير لآخر 10 جلسات	التغير لآخر 5 جلسات	التغير اليومي	التغير لآخر 20 جلسة	التغير لآخر 10 جلسات	التغير لآخر 5 جلسات	التغير اليومي	التغير لآخر 20 جلسة	التغير لآخر 10 جلسات	التغير لآخر 5 جلسات	التغير اليومي	
28,908,905	2,283,506	878,192	-57,897	120,958	-1,964	10	0	-29,029,863	-2,281,542	-878,202	57,897	QNBK
4,381,505	3,655,649	2,814,385	485,857	-9,667	-1,218	29	1,514	-4,371,838	-3,654,431	-2,814,414	-487,371	المصرف
3,047,283	-1,457,686	-818,116	265,421	100	250	100	-150	-3,047,383	1,457,436	818,016	-265,271	التجاري
28,734,250	1,150,391	1,494,144	425,102	316,316	91,467	29,307	0	-29,050,566	-1,241,858	-1,523,451	-425,102	الدوحة ب
9,486	0	0	0	0	0	0	0	-9,486	0	0	0	الأهلي
2,494,139	1,364,313	474,141	68,202	0	0	0	0	-2,494,139	-1,364,313	-474,141	-68,202	الدولي
45,014,212	2,815,432	6,161,020	-861,074	163,008	331,411	490,031	51,546	-45,177,220	-3,146,843	-6,651,051	809,528	الريان
#N/A	7,084,757	4,114,516	1,266,995	#N/A	9,398	11,415	6,100	#N/A	-7,094,155	-4,125,931	-1,273,095	دخان
3,120,563	990,651	1,786,317	108,747	-76,475	-847,072	-859,203	0	-3,044,088	-143,579	-927,114	-108,747	الأول
1,753,522	2,406,553	976,477	-404,450	-311,226	-225,395	-222,500	0	-1,442,296	-2,181,158	-753,977	404,450	الإجارة
18,279,280	697,151	494,084	77,115	1,482,667	1,334,814	5,094	-5,720	-19,761,947	-2,031,965	-499,178	-71,395	دلالة
-285,720	-279,080	-256,647	100,089	-15,482	-75,447	-78,760	9,165	301,202	354,527	335,407	-109,254	قطر وعمان
207,277	334,682	248,244	4,242	192,572	-3,308	0	0	-399,849	-331,374	-248,244	-4,242	إنماء
-19,740	-25,380	-12,946	481	352	0	0	0	19,388	25,380	12,946	-481	زاد
-378,830	3,408,069	3,911,081	-483,093	395,186	91,392	46,008	-470	-16,356	-3,499,461	-3,957,089	483,563	الطبية
-708,343	-1,764,488	-1,183,858	-46,648	282,319	-186,820	-181,838	3,999	426,024	1,951,308	1,365,696	42,649	السلام
1,946,940	2,671,635	673,637	-1,125,471	14,200	-24,496	-17,800	0	-1,961,140	-2,647,139	-655,837	1,125,471	بلدنا
-23,440	21,727	-66,886	-10,000	-120,000	-10,000	0	0	143,440	-11,727	66,886	10,000	الرعاية
-17,416	2,444	2,494	100	0	0	0	0	17,416	-2,444	-2,494	-100	السينما
2,226,232	422,414	502,212	-12,915	-1,959	0	0	0	-2,224,273	-422,414	-502,212	12,915	وقود
-64,418	49,379	-46,270	111,318	-15	-5	335	-10	64,433	-49,374	45,935	-111,308	ودام
-432,024	-351,663	-336,005	-87,930	-63,860	-61,294	-140,707	0	495,884	412,957	476,712	87,930	المناعي
67,082	-40,281	-14,183	-27,486	-240	10	10	0	-66,842	40,271	14,173	27,486	الميرة
-534,347	-461,598	-469,348	-912	-23,470	-2,045	5	0	557,817	463,643	469,343	912	التحويلية
-95,521	12,273	-8,345	12,775	5,492	1,487	0	0	90,029	-13,760	8,345	-12,775	الإسمنت

9-Mar				دول مجلس التعاون				القطريين				رمز الشركة
الأجانب				دول مجلس التعاون				القطريين				
التغير لآخر 20 جلسة	التغير لآخر 10 جلسات	التغير لآخر 5 جلسات	التغير اليومي	التغير لآخر 20 جلسة	التغير لآخر 10 جلسات	التغير لآخر 5 جلسات	التغير اليومي	التغير لآخر 20 جلسة	التغير لآخر 10 جلسات	التغير لآخر 5 جلسات	التغير اليومي	
-1,446,348	2,966,077	1,432,249	267,937	97,318	38,287	16,322	-80	1,349,030	-3,004,364	-1,448,571	-267,857	صناعات
3,837,684	3,353,298	2,492,220	-42,069	249,330	-336,055	564,857	536,685	-4,087,014	-3,017,243	-3,057,077	-494,616	المستثمرين
1,284,819	-785,246	-468,982	-131,519	1,870	2,000	-130	-130	-1,286,689	783,246	469,112	131,649	كهرباء وماء
426,059	484,691	520,801	199,724	158,526	158,526	103,526	0	-584,585	-643,217	-624,327	-199,724	أعمال
-4,031,282	2,102,298	2,293,084	609,648	-170,682	-17,472	9,665	9,584	4,201,964	-2,084,826	-2,302,749	-619,232	الخليج د
3,447,559	2,640,392	2,083,381	257,109	-48,834	-3,282	-878	-1,596	-3,398,725	-2,637,110	-2,082,503	-255,513	مسيعد
7,994,055	-3,064,552	1,880,208	558,642	43,946	-283,752	90,567	-5,750	-8,038,001	3,348,304	-1,970,775	-552,892	إستثمار
10,925,034	8,471,569	4,026,962	277,631	-182,482	-219,098	-127,763	65,000	-10,742,552	-8,252,471	-3,899,199	-342,631	قامكو
44,323,104	-11,158,306	370,627	84,346	30,000	-20,000	50,000	50,000	-44,353,104	11,178,306	-420,627	-134,346	قطر ت
70,009	4,473	10,765	-2,500	0	0	0	0	-70,009	-4,473	-10,765	2,500	الدوحة ت
215,631	96,229	8,765	20,000	17,773	17,773	2,839	0	-233,404	-114,002	-11,604	-20,000	العامة
375,033	139,048	80,144	-58,108	-7,250	0	0	0	-367,783	-139,048	-80,144	58,108	التكافلي
-24,574	1,742	2,777	0	0	0	0	0	24,574	-1,742	-2,777	0	الإسلامية ت
-50,606	-30,655	-13,295	-2,008	0	0	0	0	50,606	30,655	13,295	2,008	بيمة
81,432	7,064	37,401	49,826	0	0	0	0	-81,432	-7,064	-37,401	-49,826	QLMI
7,314,648	1,128,364	737,955	-290,974	143,064	118,320	34,794	-15,256	-7,457,712	-1,246,684	-772,749	306,230	المتحدة
57,972,130	-5,042,565	-194,607	-134,825	-12,281	-17,140	-180	-150	-57,959,849	5,059,705	194,787	134,975	بروة
-3,005,598	-5,554,337	-2,662,501	200,208	-285,318	-11,048	-877	20,171	3,290,916	5,565,385	2,663,378	-220,379	إزدان
111,194	278,616	-925,303	354,022	77,039	-233,719	-21,436	0	-188,233	-44,897	946,739	-354,022	مزايا
-914,442	-3,919,784	932,741	795,993	-6,895	-57,491	-63,965	0	921,337	3,977,275	-868,776	-795,993	Ooredoo
2,606,542	2,030,024	2,089,883	157,898	-1,693,687	80,553	-51,651	-51,681	-912,855	-2,110,577	-2,038,232	-106,217	فودافون
19,396,156	451,869	1,491,655	1,837,331	11,005	5	11,005	11,000	-19,407,161	-451,874	-1,502,660	-1,848,331	الملاحة
-2,526,909	158,174	-1,514,176	-1,659,998	-50,656	-46,836	0	0	2,577,565	-111,338	1,514,176	1,659,998	مخازن
9,372,696	2,126,335	35,531	-134,280	-693,741	-46,270	-14,131	124	-8,678,955	-2,080,065	-21,400	134,156	ناقلات

## قيم التداول حسب الجنسية للأسبوع الماضي

الجنسية	قيمة الشراء	قيمة البيع	الفرق
قطريون	944.41	1,064.40	-119.98
خليجيون	66.14	39.02	27.12
عرب	196.77	198.25	-1.48
أجانب	467.00	372.66	94.34
الإجمالي	1,674.32	1,674.33	0.00

القيمة بالمليون ريال

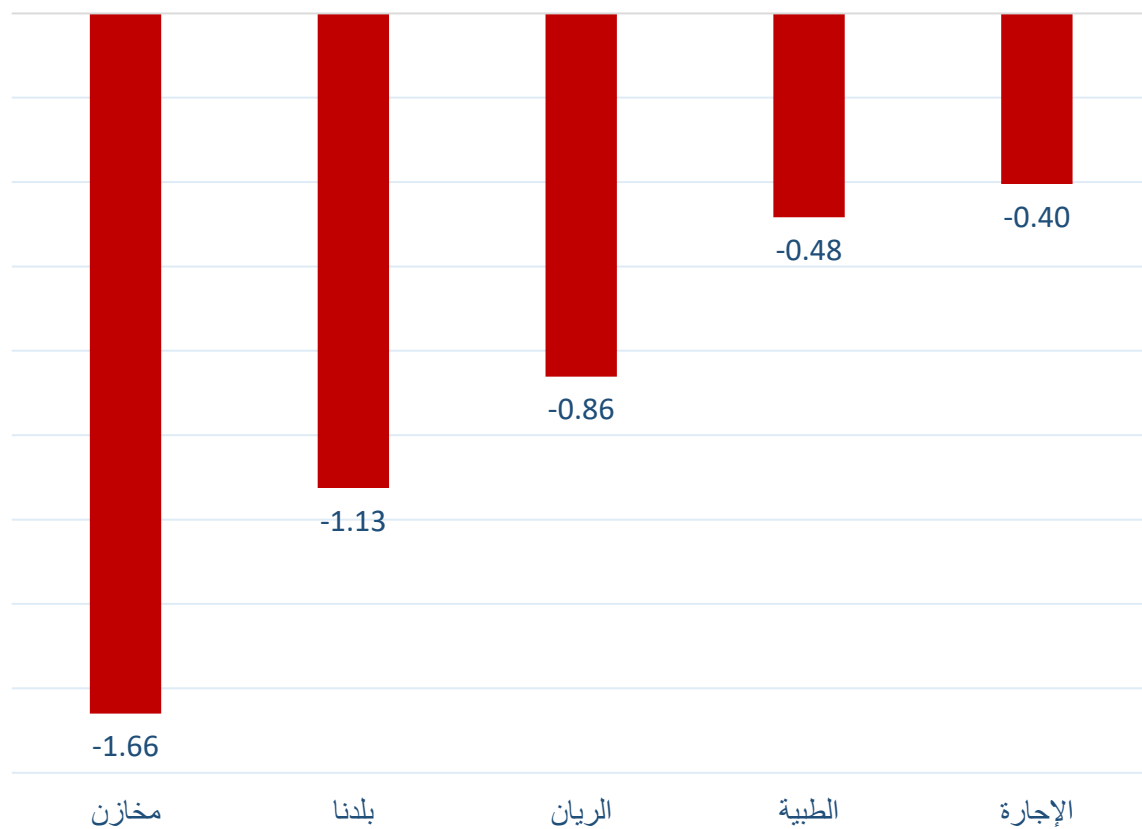
## نسب التداول حسب الجنسية للأسبوع الماضي

الجنسية	نسبة الشراء	نسبة البيع	الفرق
قطريون	56.41%	63.57%	-7.17%
خليجيون	3.95%	2.33%	1.62%
عرب	11.75%	11.84%	-0.09%
أجانب	27.89%	22.26%	5.63%

## تداولات المطلعين للأسبوع الماضي

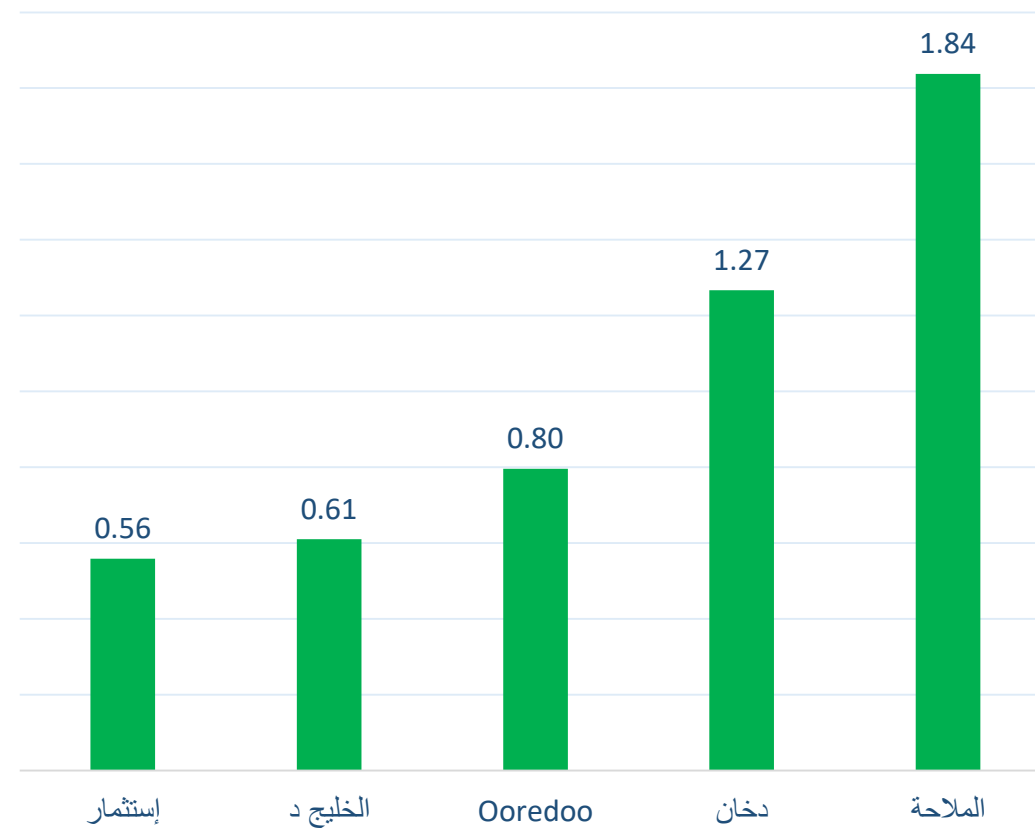
الصافي	بيع	شراء	الشركة
6,346,004	0	6,346,004	إستثمار
2,100,000	0	2,100,000	قطر للتأمين
452,597	0	452,597	دخان
241,409	0	241,409	مزايا
100,000	0	100,000	الدوحة ب
33,550	0	33,550	زاد
28,267	426	28,693	كهرباء وماء
1,000	0	1,000	الدولي
646	0	646	الملاحة
-11,618	11,618	0	الإسمنت
-51,200	51,200	0	مقدام
-90,000	90,000	0	التجاري
-333,568	333,568	0	المصرف
-901,045	901,045	0	اعمال
-1,371,000	1,371,000	0	المتحدة

أكثر 5 شركات بيعاً (بالصافي) من الأ جانب لآخر جلسة



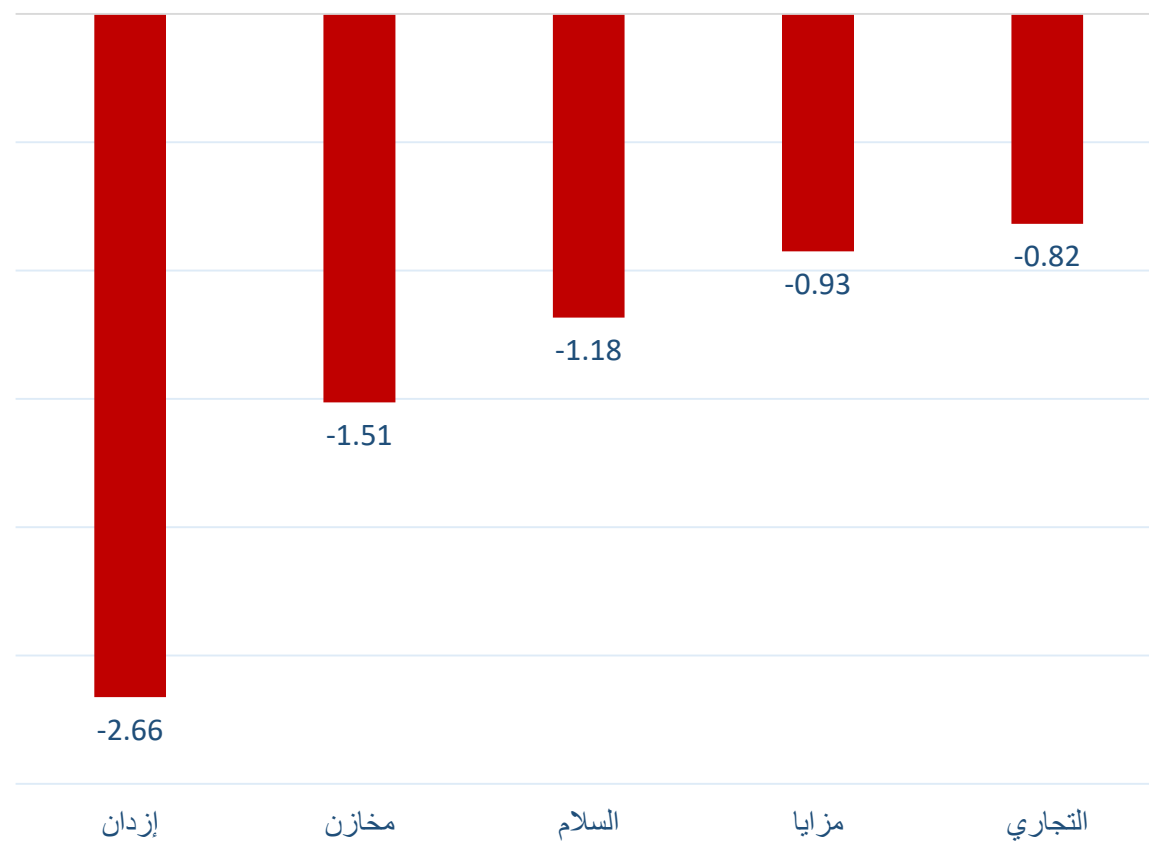
بالمليون سهم

أكثر 5 شركات شراءً (بالصافي) من الأ جانب لآخر جلسة



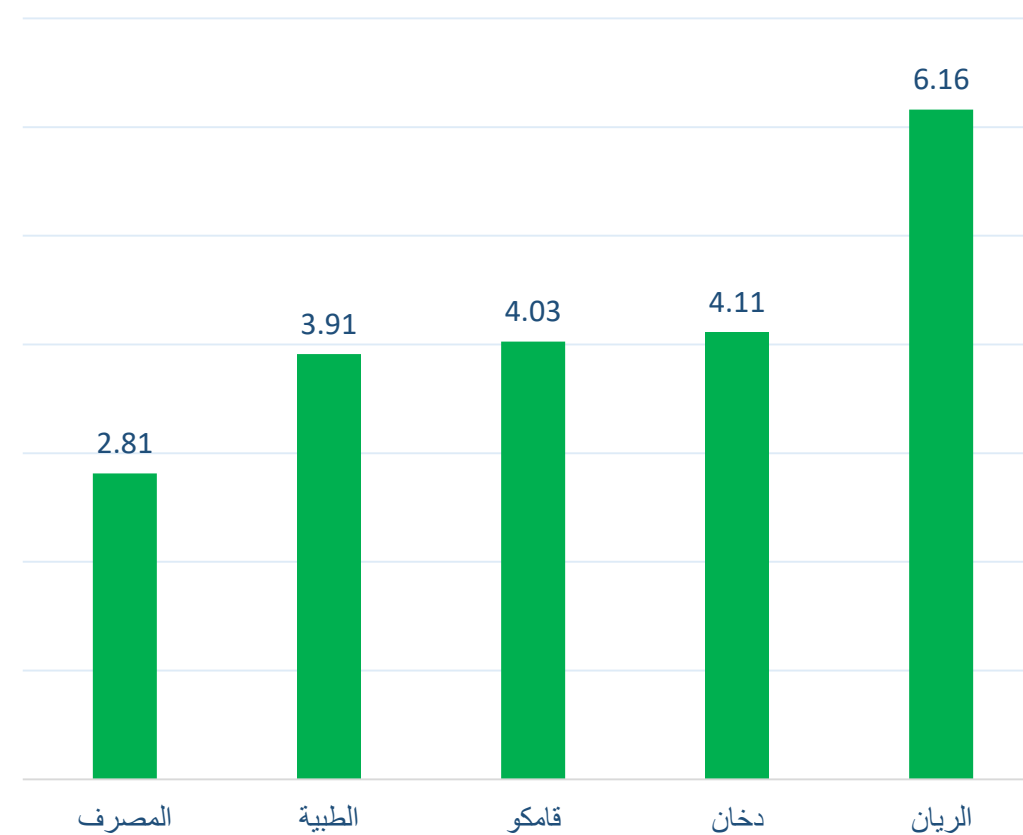
بالمليون سهم

أكثر 5 شركات بيعاً (بالصافي) من الأجنبى لآخر 5 جلسات



بالمليون سهم

أكثر 5 شركات شراءً (بالصافي) من الأجنبى لآخر 5 جلسات



بالمليون سهم



## تعريفات

- الأرقام تمثل التغير بعدد الأسهم.
- التغير اليومي : صافي التغير بين جلستي تداول 9 و 8 مارس.
- التغير لآخر 5 جلسات: مجموع صافي التغير اليومي لآخر 5 جلسات.
- التغير لآخر 10 جلسة: مجموع صافي التغير اليومي لآخر 10 جلسة.
- التغير لآخر 20 جلسة: مجموع صافي التغير اليومي لآخر 20 جلسة.

### **DISCLAIMER:**

The information contained was obtained from various public sources believed to be reliable, but we do not guarantee its accuracy. Wasata Financial Securities makes no representations or warranties (express or implied) regarding the data and information provided and Wasata Financial Securities does not represent that the information content of this document is complete, or free from any error, not misleading, or fit for any particular purpose. This report document provides general information only. Neither the information nor any opinion expressed constitutes an offer or an invitation to make an offer, to buy or sell any securities or other investment products related to such securities or investments.

This report document contained is subject to change without prior notice. Wasata assumes no responsibility to update the information in this report document.



إعداد: دائرة المشورة بشأن الأوراق المالية

  
وساطة  
WASATA  
للأوراق المالية  
FINANCIAL SECURITIES

+974 44498880  
ramzi.qasmieh@Wasata.qa