



التقرير اليومي لصافي التغير في نسب الملكية

جلسة 2 مارس 2023

2- March												رمز الشركة
الأجانب				دول مجلس التعاون				القطريين				
التغير لآخر 20 جلسة	التغير لآخر 10 جلسات	التغير لآخر 5 جلسات	التغير اليومي	التغير لآخر 20 جلسة	التغير لآخر 10 جلسات	التغير لآخر 5 جلسات	التغير اليومي	التغير لآخر 20 جلسة	التغير لآخر 10 جلسات	التغير لآخر 5 جلسات	التغير اليومي	
26,824,293	25,155,392	1,545,540	59,500	160,517	180	-1,974	0	-26,984,810	-25,155,572	-1,543,566	-59,500	QNBK
444,178	2,951,489	949,227	876,829	641	267	0	0	-444,819	-2,951,756	-949,227	-876,829	المصرف
4,150,605	807,544	49,669	127,811	250	250	250	250	-4,150,855	-807,794	-49,919	-128,061	التجاري
14,686,304	31,748,222	-1,484,311	-882,064	155,718	42,260	20,100	100	-14,842,022	-31,790,482	1,464,211	881,964	الدوحة ب
7,864	10,000	-18	0	0	0	0	0	-7,864	-10,000	18	0	الأهلي
2,623,418	1,266,328	1,034,541	-5,144	0	0	0	0	-2,623,418	-1,266,328	-1,034,541	5,144	الدولي
36,421,360	41,578,293	403,979	4,212,249	-373,461	-226,678	-100,243	-29,212	-36,047,899	-41,351,615	-303,736	-4,183,037	الريان
#N/A	7,038,956	1,334,595	780,097	#N/A	56,428	140	5,410	#N/A	-7,095,384	-1,334,735	-785,507	دخان
2,169,429	-366,247	-165,317	901,181	363,046	772,222	6,529	-5,602	-2,532,475	-405,975	158,788	-895,579	الأول
-1,698,154	1,208,621	584,519	-753,915	-72,726	-14,495	-28,049	-4,000	1,770,880	-1,194,126	-556,470	757,915	الإجارة
17,287,330	15,702,269	42,437	155,802	1,663,305	1,311,245	1,253,795	-28,396	-18,950,635	-17,013,514	-1,296,232	-127,406	دلالة
-694,363	28,927	-101,849	-190,827	-28,935	245	-64,933	-74,033	723,298	-29,172	166,782	264,860	قطر وعمان
4,554	-61,974	7,874	12,126	201,692	-10,957	-308	0	-206,246	72,931	-7,566	-12,126	إنماء
-26,655	-15,916	-16,356	-4,403	352	352	0	0	26,303	15,564	16,356	4,403	زاد
-6,011,191	-1,647,868	-1,362,841	-262,472	349,178	58,617	44,914	0	5,662,013	1,589,251	1,317,927	262,472	الطبية
61,240	-817,528	-853,856	-57,895	349,256	-48,827	-183,294	-50,000	-410,496	866,355	1,037,150	107,895	السلام
1,755,291	1,181,470	602,803	-141,916	-16,603	0	-38,696	-32,000	-1,738,688	-1,181,470	-564,107	173,916	بلدنا
26,534	31,843	46,831	61	-52,762	-30,000	0	0	26,228	-1,843	-46,831	-61	الرعاية
-21,400	-19,950	0	0	0	0	0	0	21,400	19,950	0	0	السيما
2,552,046	674,354	137,561	173,781	-1,959	0	0	0	-2,550,087	-674,354	-137,561	-173,781	وفود
-63,735	223,917	154,568	-34,800	965	-350	0	0	62,770	-223,567	-154,568	34,800	ودام
-83,273	-17,122	-312,811	74,605	27,780	-13,440	701	-75,225	55,493	30,562	312,110	620	المناعي
69,978	45,877	-65,611	-10,539	-250	0	0	0	-69,728	-45,877	65,611	10,539	الميرة
-14,467	34,852	7,065	-73	-23,475	-2,050	-2,050	0	37,942	-32,802	-5,015	73	التحويلية
-135,835	51,109	-98,305	-51,385	19,499	5,492	1,487	0	116,336	-56,601	96,818	51,385	الإسمنت

2-Mar												رمز الشركة
الأجانب				دول مجلس التعاون				القطريين				
التغير لآخر 20 جلسة	التغير لآخر 10 جلسات	التغير لآخر 5 جلسات	التغير اليومي	التغير لآخر 20 جلسة	التغير لآخر 10 جلسات	التغير لآخر 5 جلسات	التغير اليومي	التغير لآخر 20 جلسة	التغير لآخر 10 جلسات	التغير لآخر 5 جلسات	التغير اليومي	
-62,569	2,474,655	2,263,491	872,166	143,057	31,990	12,999	3,720	-80,488	-2,506,645	-2,276,490	-875,886	صناعات
2,786,373	623,056	561,338	-101,804	-270,180	-168,961	-235,661	146,566	-2,516,193	-454,095	-325,677	-44,762	المستثمرين
1,448,813	1,798,349	-560,895	-129,743	2,000	2,000	0	0	-1,450,813	-1,800,349	560,895	129,743	كهرباء وماء
-268,800	42,673	151,214	-50,256	45,000	55,000	55,000	0	223,800	-97,673	-206,214	50,256	أعمال
-10,022,627	-423,501	1,086,877	-395,782	-140,347	-17,553	-17,553	0	10,162,974	441,054	-1,069,324	395,782	الخليج د
4,006,733	1,317,422	1,058,346	293,156	-50,456	-4,000	-4,000	0	-3,956,277	-1,313,422	-1,054,346	-293,156	مسيعيد
10,619,999	1,664,125	-458,771	845,750	-60,356	-286,074	-270,496	28,547	-10,559,643	-1,378,051	729,267	-874,297	إستثمار
2,807,284	7,937,992	3,893,445	1,710,009	-727,465	-207,187	-204,705	-181,300	-2,079,819	-7,730,805	-3,688,740	-1,528,709	قامكو
44,165,403	43,699,714	-2,539,659	168,004	-20,000	-20,000	-20,000	0	-44,145,403	-43,679,714	2,559,659	-168,004	قطر ت
245,317	37,443	1,267	9,449	0	0	0	0	-245,317	-37,443	-1,267	-9,449	الدوحة ت
198,437	43,828	46,659	-58,535	17,702	17,702	17,702	2,768	-216,139	-61,530	-64,361	55,767	العامة
453,503	233,830	368,404	322,703	0	0	0	0	-453,503	-233,830	-368,404	-322,703	التكافلي
-14,581	-13,533	3,835	4,770	0	0	0	0	14,581	13,533	-3,835	-4,770	الإسلامية ت
-48,953	-28,302	-28,538	-7,270	0	0	0	0	48,953	28,302	28,538	7,270	بيمة
42,497	-423	1,335	-4,700	0	0	0	0	-42,497	423	-1,335	4,700	QLMI
6,458,900	8,526,472	196,617	-117,347	251,284	131,284	131,284	43,014	-6,710,184	-8,657,756	-327,901	74,333	المتحدة
57,858,893	56,950,641	-5,912,232	-973,193	-12,101	-24,201	-17,110	0	-57,846,792	-56,926,440	5,929,342	973,193	بروة
-3,049,382	-642,163	177,520	-464,555	-302,964	-74,112	0	-10,000	3,352,346	716,275	-177,520	474,555	إزدان
2,458,984	-2,476,669	2,184,922	-777,379	41,637	-301,954	-294,954	-89,671	-2,500,621	2,778,623	-1,889,968	867,050	مزايا
-1,153,897	-4,464,776	-2,785,389	-175,715	52,301	-38,106	-51,947	-40,176	1,101,596	4,502,882	2,837,336	215,891	Ooredoo
1,456,875	2,439,897	2,826,684	1,673,935	-1,352,007	-1,509,799	12,653	30	-104,868	-930,098	-2,839,337	-1,673,965	فودافون
17,856,550	17,494,031	7,329	42,921	0	0	0	0	-17,856,550	-17,494,031	-7,329	-42,921	الملاحة
-1,898,864	-475,849	16,702	-9,332	-16,720	-44,836	-44,836	0	1,915,584	520,685	28,134	9,332	مخازن
11,243,673	4,342,436	1,613,078	378,903	-701,610	-251,107	-540	0	-10,542,063	-4,091,329	-1,612,538	-378,903	نقلات

تداولات المطلعين للأسبوع الماضي

الصافي	بيع	شراء	الشركة
-45,500	50,000	4,500	بروة
-26,826	26,826	0	مقدام
231	0	231	بلدنا
-79,170	121,170	42,000	كهرياء وماء
-1,522,469	1,522,469	0	اعمال
1	0	1	مزايا
3,961,918	0	3,961,918	العامات
19,087,287	0	19,087,287	قطر للتأمين
-574,034	1,237,820	663,786	الريان
200,014	0	200,014	الإجارة
2,000	0	2,000	الملاحة
6,856	0	6,856	زاد
-1,666,088	1,666,088	0	فودافون
1,400,000		1,400,000	دخان

قيم التداول حسب الجنسية للأسبوع الماضي

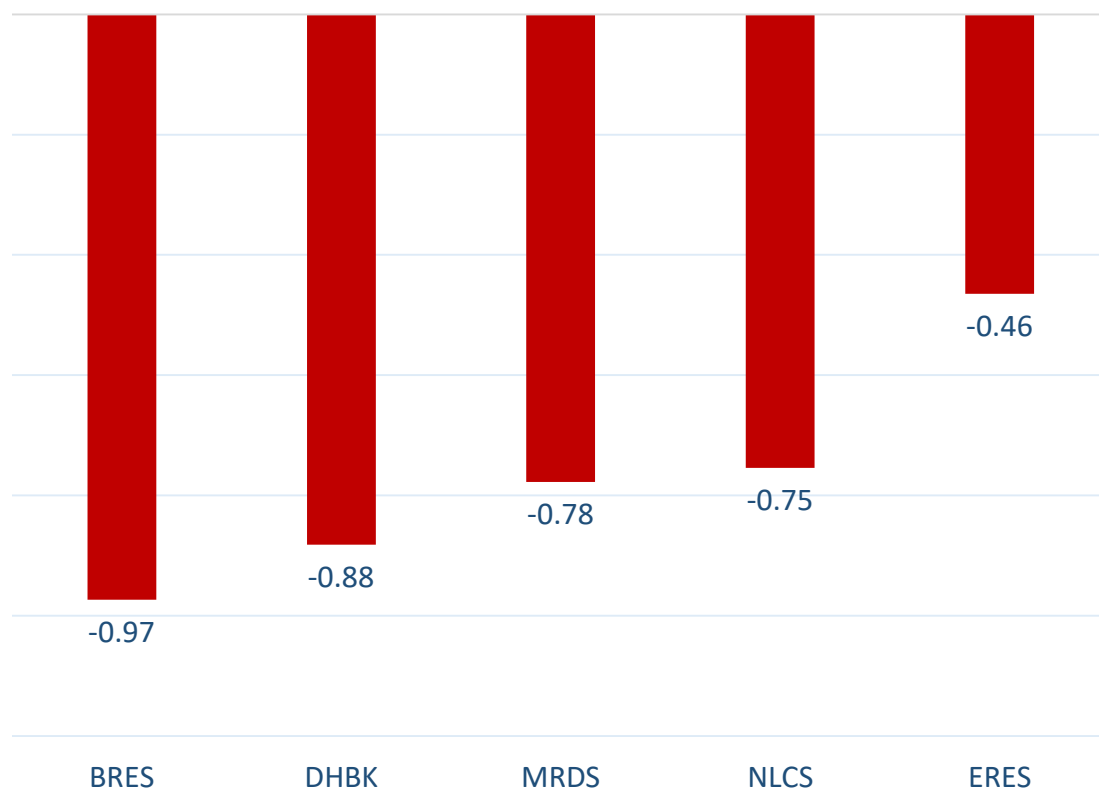
الجنسية	قيمة الشراء	قيمة البيع	الفرق
قطريون	1,149.61	1,204.04	-54.43
خليجيون	57.71	123.44	-65.73
عرب	181.63	188.53	-6.90
أجانب	863.48	736.43	127.05
الإجمالي	2,252.44	2,252.44	0.00

القيمة بالمليون ريال

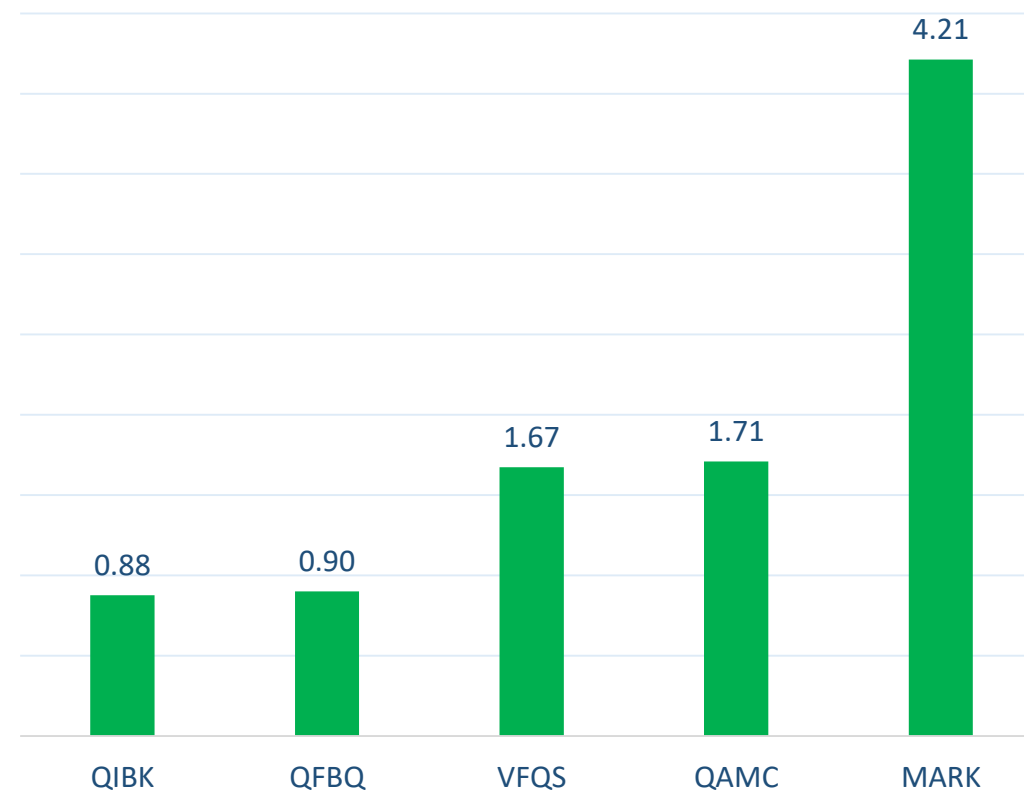
نسب التداول حسب الجنسية للأسبوع الماضي

الجنسية	نسبة الشراء	نسبة البيع	الفرق
قطريون	51.04%	53.45%	-2.42%
خليجيون	2.56%	5.48%	-2.92%
عرب	8.06%	8.37%	-0.31%
أجانب	38.34%	32.70%	5.64%

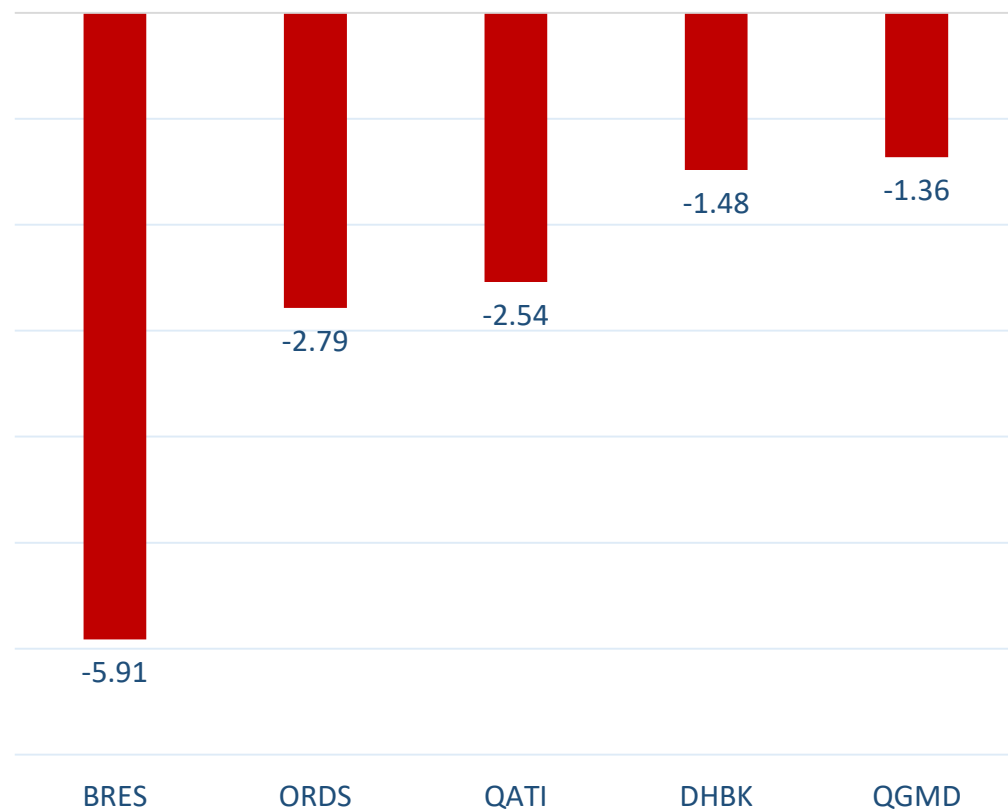
أكثر 5 شركات بيعاً (بالصافي) من الأجانب لآخر جلسة



أكثر 5 شركات شراءً (بالصافي) من الأجانب لآخر جلسة

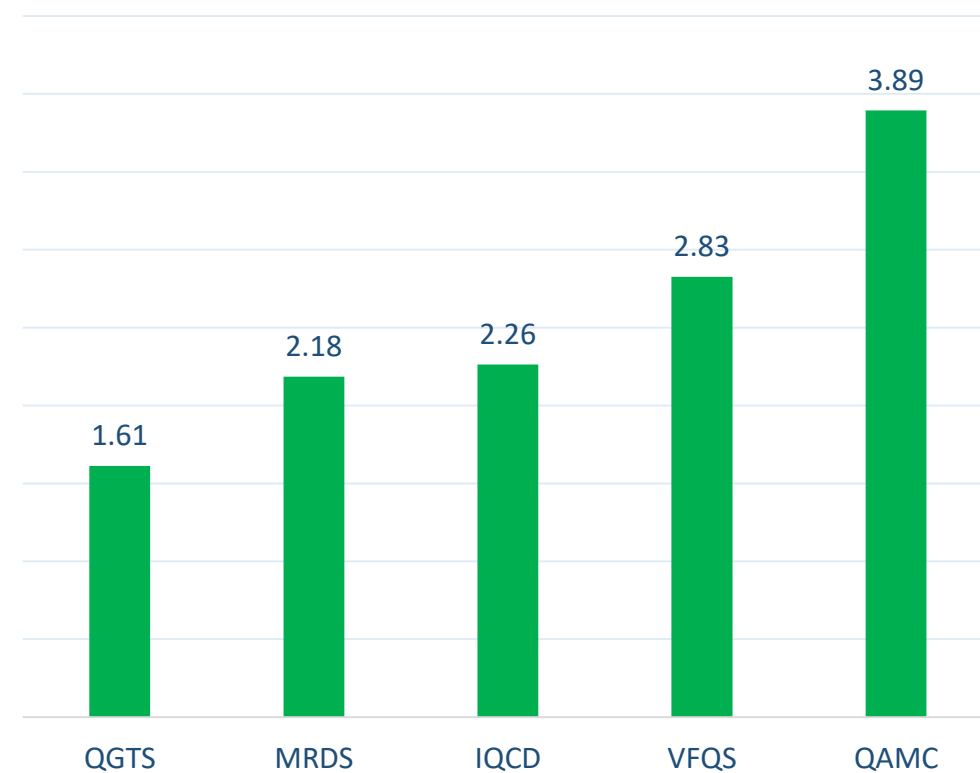


أكثر 5 شركات بيعاً (بالصافي) من الأجانب لآخر 5 جلسات



بالمليون سهم

أكثر 5 شركات شراءً (بالصافي) من الأجانب لآخر 5 جلسات



بالمليون سهم

تعريفات

- الأرقام تمثل التغير بعدد الأسهم.
- التغير اليومي : صافي التغير بين جلستي تداول 2 و 1 مارس
- التغير لآخر 5 جلسات: مجموع صافي التغير اليومي لآخر 5 جلسات.
- التغير لآخر 10 جلسة: مجموع صافي التغير اليومي لآخر 10 جلسة.
- التغير لآخر 20 جلسة: مجموع صافي التغير اليومي لآخر 20 جلسة.

DISCLAIMER:

The information contained was obtained from various public sources believed to be reliable, but we do not guarantee its accuracy. Wasata Financial Securities makes no representations or warranties (express or implied) regarding the data and information provided and Wasata Financial Securities does not represent that the information content of this document is complete, or free from any error, not misleading, or fit for any particular purpose. This report document provides general information only. Neither the information nor any opinion expressed constitutes an offer or an invitation to make an offer, to buy or sell any securities or other investment products related to such securities or investments.

This report document contained is subject to change without prior notice. Wasata assumes no responsibility to update the information in this report document.



إعداد: دائرة المشورة بشأن الأوراق المالية

WASATA
وساطة
WASATA
للأوراق المالية
FINANCIAL SECURITIES

+974 44498880

ramzi.qasmieh@Wasata.qa