



التقرير اليومي لصافي التغير في نسب الملكية

جلسة 30 مارس 2023

30-Mar				دول مجلس التعاون				القطريين				رمز الشركة
الأجانب				دول مجلس التعاون				القطريين				
التغير لآخر 20 جلسة	التغير لآخر 10 جلسات	التغير لآخر 5 جلسات	التغير اليومي	التغير لآخر 20 جلسة	التغير لآخر 10 جلسات	التغير لآخر 5 جلسات	التغير اليومي	التغير لآخر 20 جلسة	التغير لآخر 10 جلسات	التغير لآخر 5 جلسات	التغير اليومي	
-5,903,467	-4,069,859	-2,448,775	-853	85,306	-25,273	-31,089	-51,089	5,818,161	4,095,132	2,479,864	51,942	QNBK
-5,451,993	-6,412,920	-3,323,619	-407,099	41,190	41,161	42,675	0	5,410,803	6,371,759	3,280,944	407,099	المصرف التجاري
-635,127	-6,009,335	-3,750,810	-480,527	95,183	95,333	95,333	0	539,944	5,914,002	3,655,477	480,527	الدوحة ب الأهلي
1,690,016	2,422,964	2,579,813	471,760	20,500	-16,007	-25,707	0	-1,710,516	-2,406,957	-2,554,106	-471,760	الدولي
-216	0	0	0	0	0	0	0	216	0	0	0	الريان
-3,380,596	-1,132,332	-798,723	-324,142	167	0	0	0	3,380,429	1,132,332	798,723	324,142	دخان
-8,739,511	6,351,517	8,410,384	1,945,943	-292,345	-878,672	-449,564	-250,687	9,031,856	-5,472,845	-7,960,820	-1,695,256	الأول
19,251,007	14,114,266	8,789,078	869,522	-23,623	-58,828	-58,828	0	-19,227,384	-14,055,438	-8,730,250	-869,522	الإجارة
-2,551,627	-1,820,913	-1,054,798	495,501	-4,070,818	-771,042	-765,121	0	6,622,445	2,591,955	1,819,919	-495,501	دلالة
3,396,190	1,302,024	-654,221	335,798	-205,773	13,812	-4,776	0	-3,190,417	-1,315,836	658,997	-335,798	قطر وعمان
-936,328	-797,707	-988,123	-914,235	-1,454,601	-42,389	-421,726	-190,889	2,390,929	840,096	1,409,849	1,105,124	إنماء
415,667	797,046	1,100,113	311,913	-826	30,211	30,000	0	-414,841	-827,257	-1,130,113	-311,913	زاد
-329,441	148,256	134,803	12,180	-1,692	0	0	0	331,133	-148,256	-134,803	-12,180	الطبية
2,517	10,528	12,087	1,825	0	0	-7,033	0	-2,517	-10,528	-5,054	-1,825	السلام
3,289,016	-329,683	1,288,033	501,472	270,608	128,402	-23,713	109,400	-3,559,624	201,281	-1,264,320	-610,872	بلدنا
-1,210,736	-116,787	163,900	-49,104	-17,760	-153,437	-153,437	-6,259	1,228,496	270,224	-10,463	55,363	الرعاية
2,306,530	2,146,752	2,429,113	263,531	-19,277	-35,077	20,000	0	-2,287,253	-2,111,675	-2,449,113	-263,531	السينما
-89,728	-63,872	-47,021	-18,918	-6,745	-6,745	-6,745	0	96,473	70,617	53,766	18,918	وقود
-6,266	-6,126	-6,150	-7,750	0	0	0	0	6,266	6,126	6,150	7,750	ودام
601,148	-310,384	-247,862	-251,100	1,300	1,000	1,000	1,000	-602,448	309,384	246,862	250,100	المناعي
1,232,246	900,437	911,381	29,414	335	0	0	0	-1,232,581	-900,437	-911,381	-29,414	الميرة
185,809	578,351	40,976	53,557	-5,483	84,292	20,398	0	-180,326	-662,643	-61,374	-53,557	التحويلية
41,375	8,800	12,631	-4,227	41	31	0	0	-41,416	-8,831	-12,631	4,227	الإسمنت
-386,986	67,664	66,853	61,043	143,722	143,717	142,612	42,040	243,264	-211,381	-209,465	-103,083	
119,451	160,922	59,132	5,418	0	0	0	0	-119,451	-160,922	-59,132	-5,418	

30-Mar				دول مجلس التعاون				القطريين				رمز الشركة
الأجانب												
التغير لآخر 20 جلسة	التغير لآخر 10 جلسات	التغير لآخر 5 جلسات	التغير اليومي	التغير لآخر 20 جلسة	التغير لآخر 10 جلسات	التغير لآخر 5 جلسات	التغير اليومي	التغير لآخر 20 جلسة	التغير لآخر 10 جلسات	التغير لآخر 5 جلسات	التغير اليومي	
6,689,610	5,186,471	-769,024	-1,725,340	-26,415	-4,123	102	2,000	-6,663,195	-5,182,348	768,922	1,723,340	صناعات
4,271,848	1,735,843	920,332	-170,429	1,036,362	552,703	603,373	3,648	-5,308,210	-2,288,546	-1,523,705	166,781	المستثمرين
916,858	952,932	87,801	-58,452	-130	0	0	0	-916,728	-952,932	-87,801	58,452	كهرباء وماء
849,066	-108,354	-271,914	184,962	12,035	-3,591	0	0	-861,101	111,945	271,914	-184,962	أعمال
770,539	-2,057,963	-1,623,207	132,505	30,774	-52,134	94,191	0	-801,313	2,110,097	1,529,016	-132,505	الخليج د
430,043	669,495	92,286	2,157,979	41,866	41,706	41,706	0	-471,909	-711,201	-133,992	-2,157,979	مسيعيد
-29,586,604	-23,532,447	-20,374,834	-3,648,276	-595,715	-632,972	-46,671	41,204	30,182,319	24,165,419	20,421,505	3,607,072	استثمار
-22,786,589	-19,640,874	-3,948,802	-1,364,992	136,159	63,704	-95,127	12,000	22,650,430	19,577,170	4,043,929	1,352,992	قامكو
-31,850,188	-16,814,081	-3,473,651	86,889	98,465	48,465	0	0	31,751,723	16,765,616	3,473,651	-86,889	قطر ت
-41,555	-85,852	-30,752	0	0	0	0	0	41,555	85,852	30,752	0	الدوحة ت
173,535	29,495	48,189	65,552	2,518	2,447	2,447	0	-176,053	-31,942	-50,636	-65,552	العامة
-760,885	-472,414	136,253	7,780	211	211	0	0	760,674	472,203	-136,253	-7,780	التكافلي
15,239	18,060	-11,666	0	0	0	0	0	-15,239	-18,060	11,666	0	الإسلامية ت
22,130	13,861	32,566	0	-350	-350	-350	0	-21,780	-13,511	-32,216	0	بيمة
-52,707	-79,197	10,569	8,073	0	0	0	0	52,707	79,197	-10,569	-8,073	QLMI
-1,817,311	-355,932	730,813	-502,975	-42,964	0	0	0	1,860,275	355,932	-730,813	502,975	المتحدة
-1,150,685	-1,431,812	-2,124,400	-1,049,555	112,279	112,459	35,514	0	1,038,406	1,319,353	2,088,886	1,049,555	بروة
-3,195,663	2,473,396	5,483,531	2,972,312	-12,137	-122,337	-120,125	0	3,207,800	-2,351,059	-5,363,406	-2,972,312	إزدان
2,283,545	-227,848	1,874,844	466,369	-273,076	-144,644	-66,752	0	-2,010,469	372,492	-1,808,092	-466,369	مزايا
2,126,858	553,472	-254,209	334,602	-69,992	-56,203	-26,203	0	-2,045,226	-485,629	289,372	-322,962	Ooredoo
6,487,824	2,164,563	1,781,852	773,007	-172,681	-111,000	-111,000	29,870	-6,315,143	-2,053,563	-1,670,852	-802,877	فودافون
4,957,749	1,769,165	1,205,421	385,746	11,000	-5	0	0	-4,968,749	-1,769,160	-1,205,421	-385,746	الملاحة
-1,408,117	25,567	10,576	-11,015	122	122	0	0	1,407,995	-25,689	-10,576	11,015	مخازن
6,889,731	6,812,859	1,006,567	-1,313,538	-267,908	-166,840	-120,010	0	-6,621,823	-6,646,019	-886,557	1,313,538	نقلات

قيم التداول حسب الجنسية للأسبوع الماضي

الجنسية	نسبة الشراء	نسبة البيع	الفرق
قطريون	1,600.99	1,484.44	116.54
خليجيون	80.34	74.91	5.44
عرب	307.62	351.91	-44.29
أجانب	540.81	618.49	-77.69
الإجمالي	2,529.75	2,529.75	0.00

القيمة بالمليون ريال

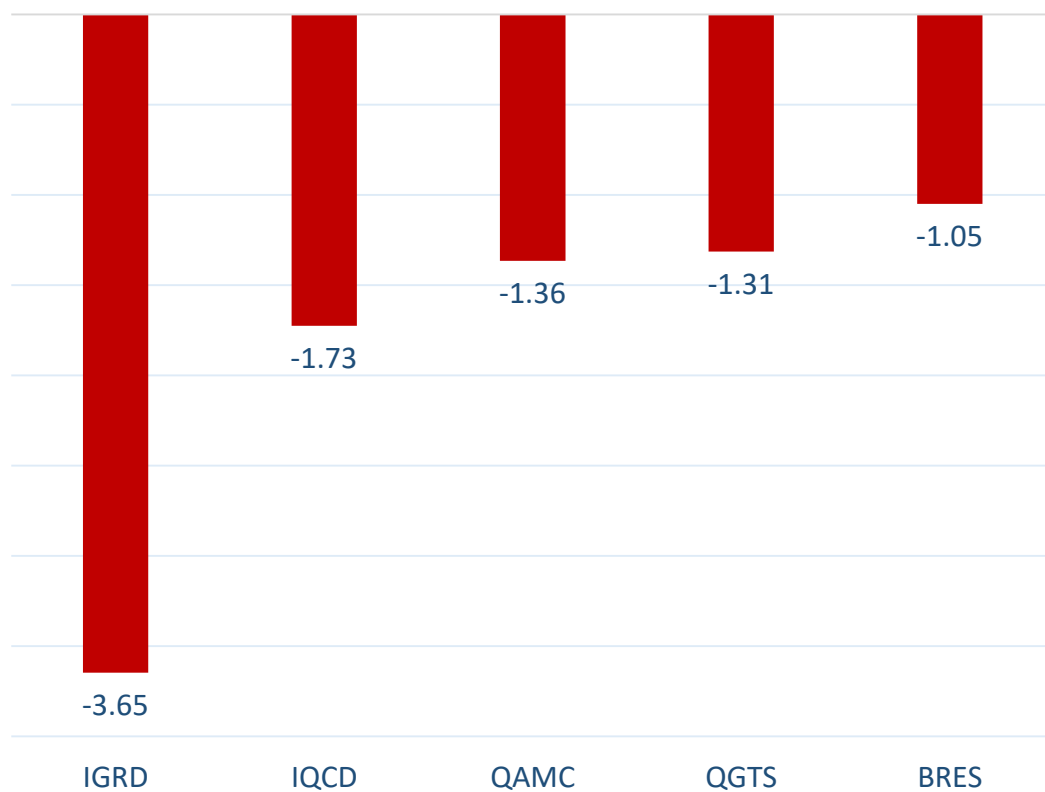
نسب التداول حسب الجنسية للأسبوع الماضي

الفرق	نسبة البيع	نسبة الشراء	الجنسية
4.61%	58.68%	63.29%	قطريون
0.22%	2.96%	3.18%	خليجيون
-1.75%	13.91%	12.16%	عرب
-3.07%	24.45%	21.38%	أجانب

تداولات المطلعين للأسبوع الماضي

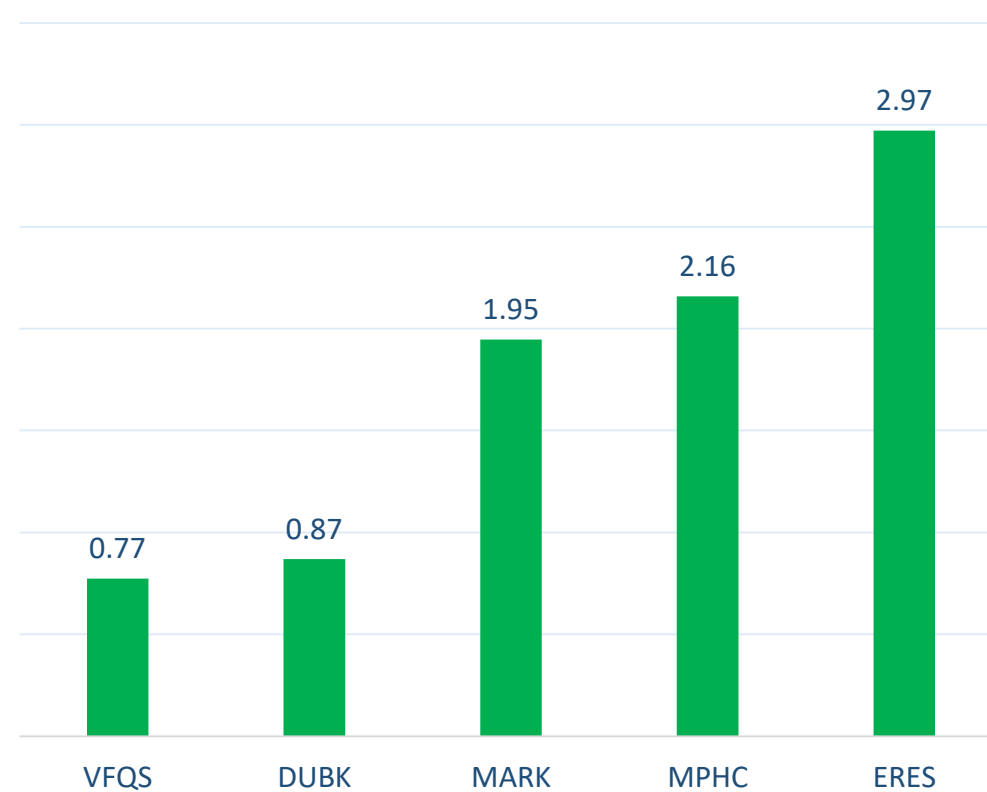
الصافي	بيع	شراء	الشركة
10,790,391	50,000	10,840,391	إستثمار
1,924,048	1,019,600	2,943,648	الريان
1,646,025	0	1,646,025	قطر للتأمين
930,121	0	930,121	ناقلات
125,307	0	125,307	العامة ت
111,003	0	111,003	مسيعيد
90,000	0	90,000	التكافلي
20,000	0	20,000	المصرف
7,000	0	7000	بروة
6,987	0	6,987	قامكو
5,000	0	5,000	زاد
0	857	857	صناعات
0	750,000	750,000	بلدنا
-9,634	9,634	0	كهرباء وماء
-18,000	18,000	0	الإسمنت
-20,000	20000	0	الرعاية
-23,915	23,915	0	الميرة
-89,801	89801	0	إنماء
-92,038	92,038	0	مقدام
-241,409	241,409	0	مزايا
-400,000	400,000	0	الدوحة ب
-1,090,210	1,090,210	0	فودافون
-1,582,097	1,582,097	0	فودافون

أكثر 5 شركات بيعاً (بالصافي) من الأجنبٍ لآخر جلسة



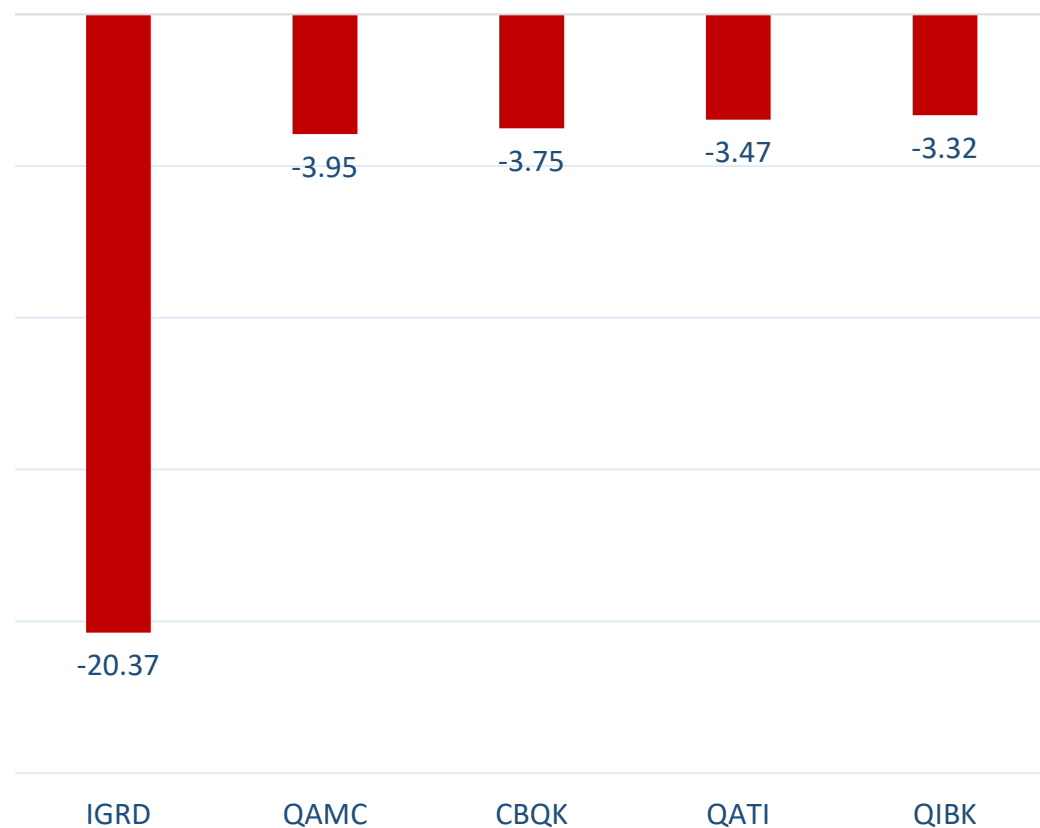
بالمليون سهم

أكثر 5 شركات شراءً (بالصافي) من الأجنبٍ لآخر جلسة



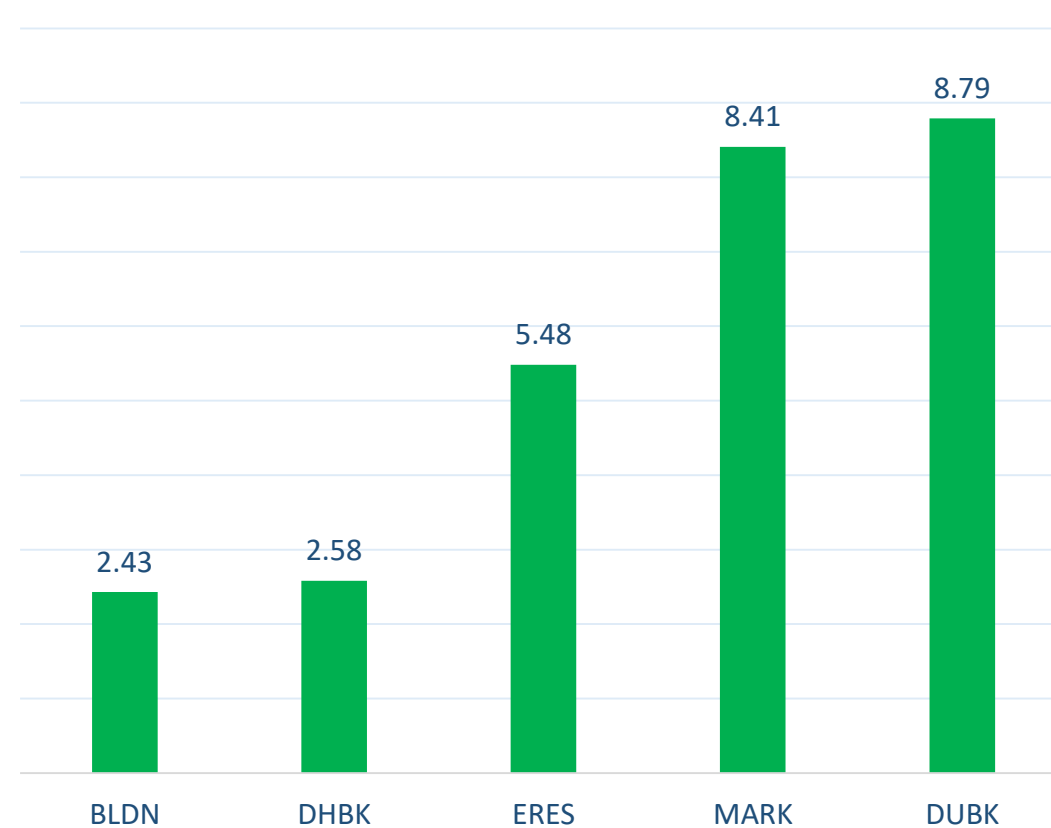
بالمليون سهم

أكثر 5 شركات بيعاً (بالصافي) من الأجانب لآخر 5 جلسات



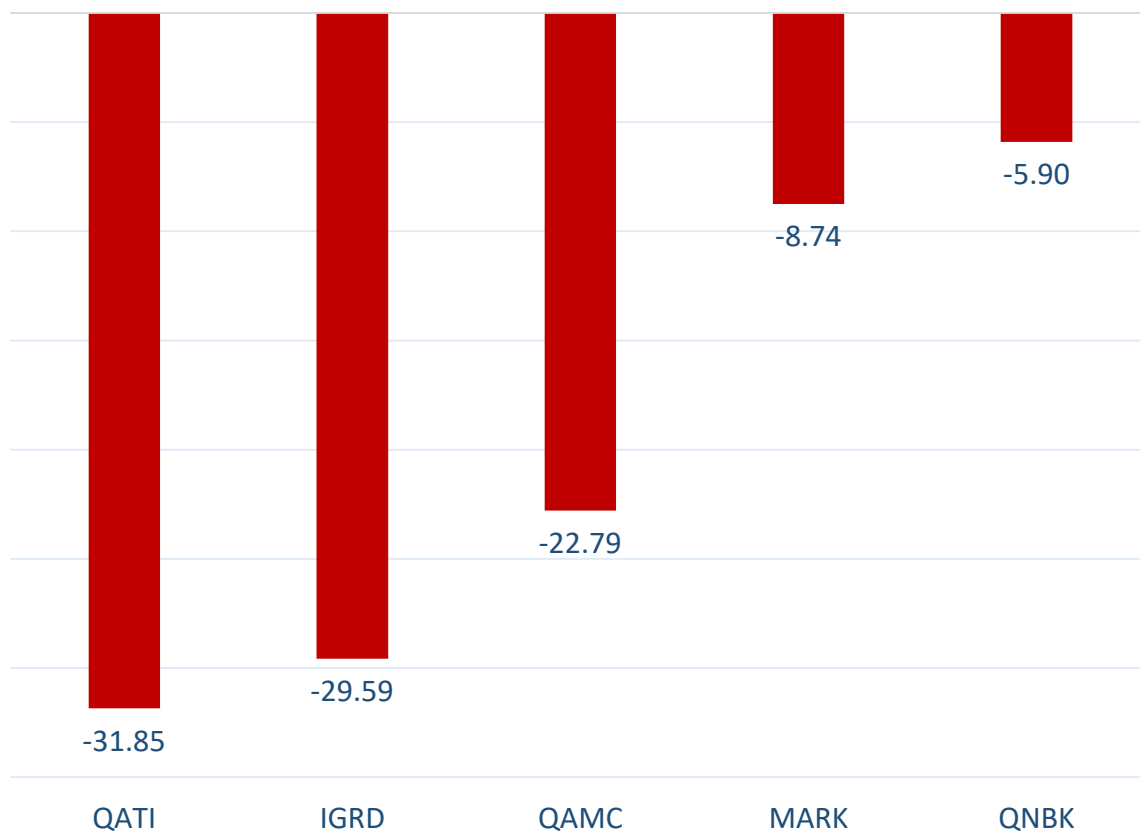
بالمليون سهم

أكثر 5 شركات شراءً (بالصافي) من الأجانب لآخر 5 جلسات



بالمليون سهم

أكثر 5 شركات بيعاً (بالصافي) من الأجانب لآخر 20 جلسة



بالمليون سهم

أكثر 5 شركات شراءً (بالصافي) من الأجانب لآخر 20 جلسة



بالمليون سهم

تعريفات

- الأرقام تمثل التغير بعدد الأسهم.
- التغير اليومي : صافي التغير بين جلستي تداول 30 و 29 مارس.
- التغير لآخر 5 جلسات: مجموع صافي التغير اليومي لآخر 5 جلسات.
- التغير لآخر 10 جلسة: مجموع صافي التغير اليومي لآخر 10 جلسة.
- التغير لآخر 20 جلسة: مجموع صافي التغير اليومي لآخر 20 جلسة.

DISCLAIMER:

The information contained was obtained from various public sources believed to be reliable, but we do not guarantee its accuracy. Wasata Financial Securities makes no representations or warranties (express or implied) regarding the data and information provided and Wasata Financial Securities does not represent that the information content of this document is complete, or free from any error, not misleading, or fit for any particular purpose. This report document provides general information only. Neither the information nor any opinion expressed constitutes an offer or an invitation to make an offer, to buy or sell any securities or other investment products related to such securities or investments.

This report document contained is subject to change without prior notice. Wasata assumes no responsibility to update the information in this report document.



إعداد: دائرة المشورة بشأن الأوراق المالية


وساطة
WASATA
للأوراق المالية
FINANCIAL SECURITIES

+974 44498880

ramzi.qasmieh@Wasata.qa