



التقرير اليومي لصافي التغير في نسب الملكية

جلسة 1 مايو 2023

1- May												رمز الشركة
الأجانب				دول مجلس التعاون				القطريين				
التغير لآخر 20 جلسة	التغير لآخر 10 جلسات	التغير لآخر 5 جلسات	التغير اليومي	التغير لآخر 20 جلسة	التغير لآخر 10 جلسات	التغير لآخر 5 جلسات	التغير اليومي	التغير لآخر 20 جلسة	التغير لآخر 10 جلسات	التغير لآخر 5 جلسات	التغير اليومي	
-5,013,691	-4,273,414	516,114	304,885	-844,023	158,333	36,688	0	5,857,714	4,115,081	-552,802	-304,885	QNBK
-4,195,912	-2,399,231	-426,798	-522,529	35,128	-10,781	-4,053	-8,197	4,160,784	2,410,012	430,851	530,726	المصرف
636,563	2,030,233	1,402,741	222,193	96,183	850	-17,385	850	-526,923	-1,825,260	-1,183,671	-223,043	التجاري
1,853,535	-2,976,393	-4,450,743	-221,814	196,008	274,202	234,383	0	-2,049,543	2,702,191	4,216,360	221,814	الدوحة ب
3,380	3,380	380	0	-20,104	0	0	0	16,724	-3,380	-380	0	الأهلي
358,103	586,778	162,689	113,977	0	0	10,831	0	-358,103	-586,778	-173,520	-113,977	الدولي
5,095,580	-1,537,369	3,255,599	-443,141	-222,478	-103,985	-22,231	-2,820	-4,873,102	1,641,354	-3,233,368	445,961	الريان
24,835,083	9,566,819	1,000,196	-14,510	11,415	56,641	0	-10,000	-24,846,498	-9,623,460	-1,000,196	24,510	دخان
-2,135,261	-4,034,058	-1,416,842	-1,795,685	6,304	31,425	-8,528	-10,000	2,128,957	4,002,633	1,425,370	1,805,685	الأول
3,839,085	3,300,443	6,118,166	-707,911	-113,825	-111,326	-69,475	-12,528	-3,725,260	-3,189,117	-6,048,691	720,439	الإجارة
-782,886	242,810	-458,222	58,700	-293,226	-97,010	-500	0	1,076,112	-145,800	458,722	-58,700	دلالة
-959,729	-1,121,374	-31,133	194,321	-27,496	-45,315	109,600	-400	987,225	1,166,689	-78,467	-193,921	قطر وعمان
216,549	-209,340	-600,154	29,193	-200,000	-3,600	809	0	-16,549	212,940	599,345	-29,193	إنماء
125,706	119,055	-7,860	2,163	25,003	31,923	0	0	-150,709	-150,978	7,860	-2,163	زاد
-1,416,281	-4,542,486	107,926	-879,868	-71,241	-65,347	341,048	-60,452	1,487,522	4,607,833	-448,974	940,320	الطبية
6,872,284	2,181,838	1,125,269	594,362	-87,937	236,245	127,474	146,320	-6,784,347	-2,418,083	-1,252,743	-740,682	السلام
331,558	410,008	829,353	-271,396	121,147	243,954	244,219	48,971	-452,705	-653,962	-1,073,572	222,425	بلدنا
52,069	149,411	3,810	-4,539	-5,606	4,394	-5,588	0	-46,463	-153,805	1,778	4,539	الرعاية
-24,940	-22,140	-28,440	0	0	0	0	0	24,940	22,140	28,440	0	السينما
-870,706	-362,419	-225,526	-60,244	1,481	481	2,572	0	869,225	361,938	222,954	60,244	وقود
-237,962	88,495	-316,365	37,115	637	-3,933	637	637	237,325	-84,562	315,728	-37,752	ودام
-325,104	106,032	405,963	34,021	50,000	50,000	0	0	275,104	-156,032	-405,963	-34,021	المناعي
546,867	325,055	2,368	8,404	29,278	8,243	10,935	9,304	-576,145	-333,298	-13,303	-17,708	الميرة
-116,697	-12	-97,980	-14,900	194,239	10,060	-6,994	0	-77,542	-10,048	104,974	14,900	التحويلية
231,500	104,356	47,661	-4,364	99,841	99,841	-572	-572	-331,341	-204,197	-47,089	4,936	الإسمنت

1- May				دول مجلس التعاون				القطريين				رمز الشركة
الأجانب												
التغير لآخر 20 جلسة	التغير لآخر 10 جلسات	التغير لآخر 5 جلسات	التغير اليومي	التغير لآخر 20 جلسة	التغير لآخر 10 جلسات	التغير لآخر 5 جلسات	التغير اليومي	التغير لآخر 20 جلسة	التغير لآخر 10 جلسات	التغير لآخر 5 جلسات	التغير اليومي	
1,412,799	1,066,437	4,354,294	1,006,970	194,303	130,573	-4,135	0	-1,607,102	-1,197,010	-4,350,159	-1,006,970	صناعات
-235,595	-483,691	-418,360	-126,949	117,209	1,899	11,824	0	118,386	481,792	406,536	126,949	المستثمرين
777,900	623,483	465,920	89,713	1,000	1,000	581	0	-778,900	-624,483	-466,501	-89,713	كهرباء وماء
63,703	255,295	709,222	122,130	142,853	138,058	23,886	0	-206,556	-393,353	-733,108	-122,130	أصناف
1,312,709	2,139,350	3,069,096	175,047	-44,385	-74,985	5,605	33,642	-1,268,324	-2,064,365	-3,074,701	-208,689	الخليج د
-2,398,601	-604,427	2,737,317	-326,105	12,106	-26,600	13,627	0	2,386,495	631,027	-2,750,944	326,105	مسيحيين
-25,957,696	-6,621,193	3,913,501	697,032	-7,985	-42,062	24,880	5,000	25,965,681	6,663,255	-3,938,381	-702,032	إستثمار
-10,946,332	-8,356,080	-9,198,010	-927,181	-136,448	-159,512	-51,832	-122,321	11,082,780	8,515,592	9,249,842	1,049,502	قامكو
-6,508,552	-629,299	-802,104	-64,507	-100,591	-108,769	-2,342	0	6,609,143	738,068	804,446	64,507	قطر ت
160,818	178,380	180,357	180,358	-58,338	0	0	0	-102,480	-178,380	-180,357	-180,358	البرحة ت
50,305	-96,766	35,353	1	10,000	0	1,024	0	-60,305	96,766	-36,377	-1	العامة
1,226,955	779,577	298,076	106,406	76,892	32,906	-76,132	0	-1,303,847	-812,483	-221,944	-106,406	التكافلي
-182,808	-167,987	-57,224	-900	0	0	265	0	182,808	167,987	56,959	900	الإسلامية ت
-13,515	-45,630	370	-2,540	-1,053	-703	0	0	14,568	46,333	-370	2,540	بيمة
-14,798	14,300	-25,490	2,001	0	0	0	0	14,798	-14,300	25,490	-2,001	QLMI
965,220	272,441	796,493	35,039	-50	0	3,537	0	-965,170	-272,441	-800,030	-35,039	المتحدة
-295,944	2,586,677	5,797,035	4,047,645	52,950	60,883	95,154	100,000	242,994	-2,647,560	-5,892,189	-4,147,645	بروة
-2,811,105	-4,244,454	486,965	-697,709	-533,138	-169,517	-85,821	-36,242	3,344,243	4,413,971	-401,144	733,951	إزدان
4,657,473	2,965,260	6,894,355	1,114,248	-85,990	-24,575	-265,905	-89,238	-4,571,483	-2,940,685	-6,628,450	-1,025,010	مزايا
3,382,442	2,020,510	1,813,993	1,337,865	-38,425	-30,024	-15,000	-15,000	-3,357,849	-2,018,150	-1,812,825	-1,322,865	Ooredoo
-1,078,569	-1,038,032	774,044	-218,904	-293,557	-244,529	-220,068	719	1,372,126	1,282,561	-553,976	218,185	فودافون
4,357,347	1,562,289	1,562,042	149,305	0	0	173	0	-4,357,347	-1,562,289	-1,562,215	-149,305	الملاحة
-1,754,580	-1,433,689	1,243,647	25,267	12,113	12,113	254	0	1,742,467	1,421,576	-1,243,901	-25,267	مخازن
12,921,061	7,344,698	6,381,710	1,139,736	-299,732	-124,732	-286,727	-22,120	-12,621,329	-7,219,966	-6,094,983	-1,117,616	نقلات

قيم التداول حسب الجنسية للجلسة الماضية

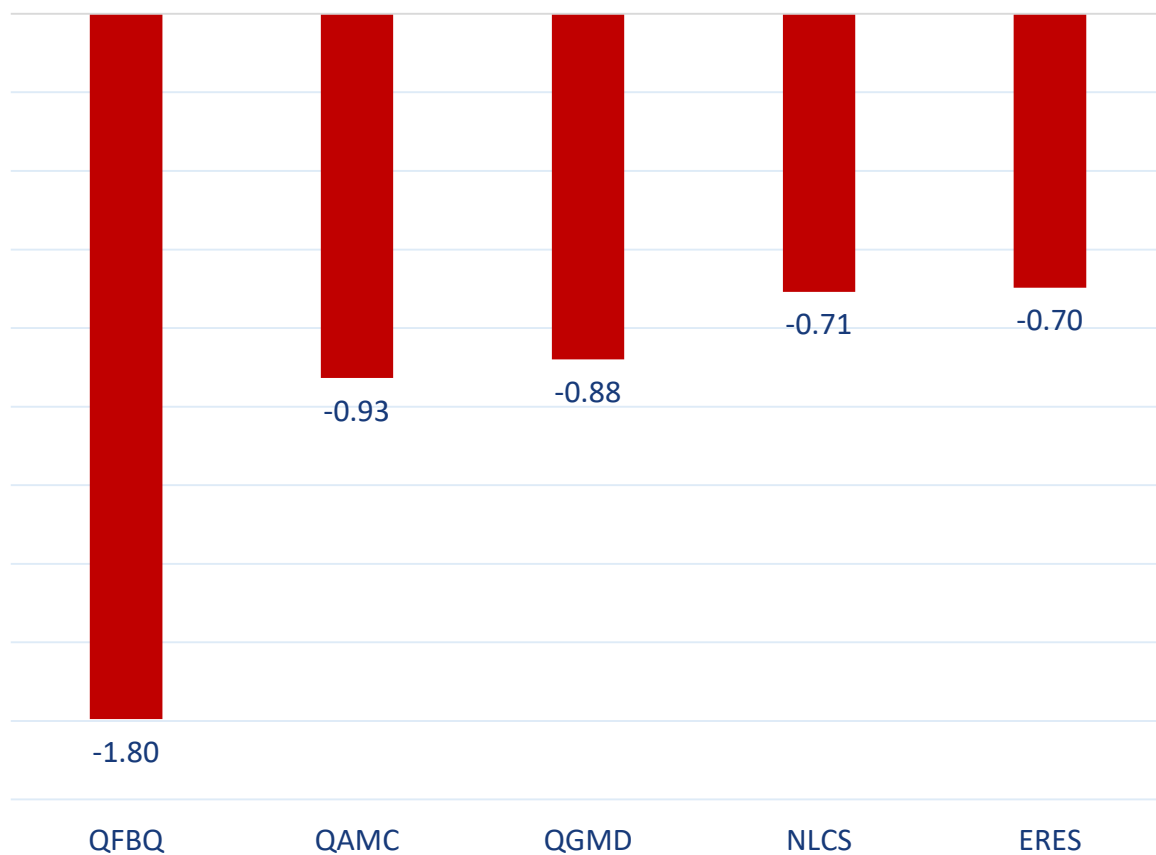
الجنسية	قيم الشراء	قيم البيع	الفرق
قطريون	278.74	315.64	-36.90
خليجيون	36.63	6.13	30.50
عرب	62.10	65.36	-3.25
أجانب	119.09	109.43	9.66
الإجمالي	496.55	496.55	0.0

القيمة بالمليون ريال

نسب التداول حسب الجنسية للجلسة الماضية

الجنسية	نسبة الشراء	نسبة البيع	الفرق
قطريون	56.13%	63.57%	-7.43%
خليجيون	7.38%	1.24%	6.14%
عرب	12.51%	13.16%	-0.66%
أجانب	23.98%	22.04%	1.94%

أكثر 5 شركات بيعاً (بالصافي) من الأجانب لآخر جلسة



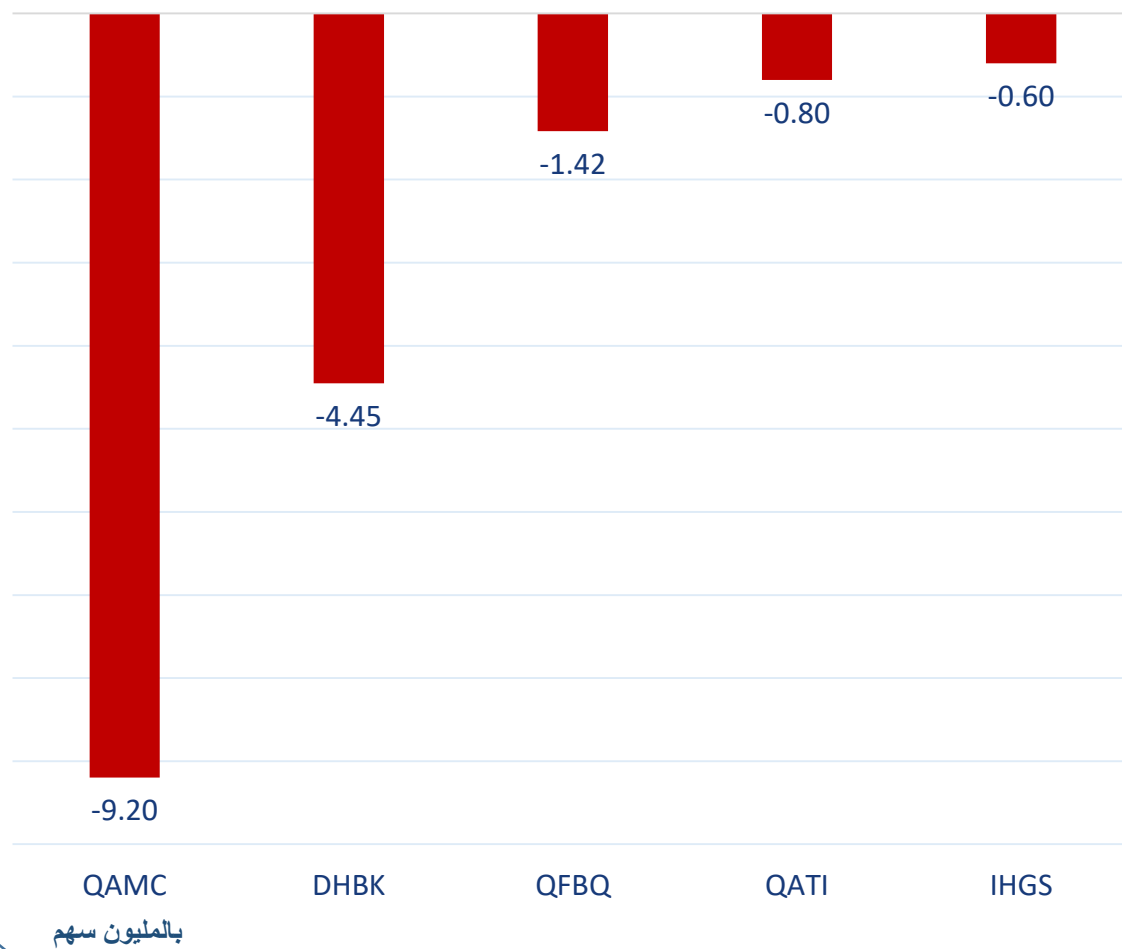
أكثر 5 شركات شراءً (بالصافي) من الأجانب لآخر جلسة



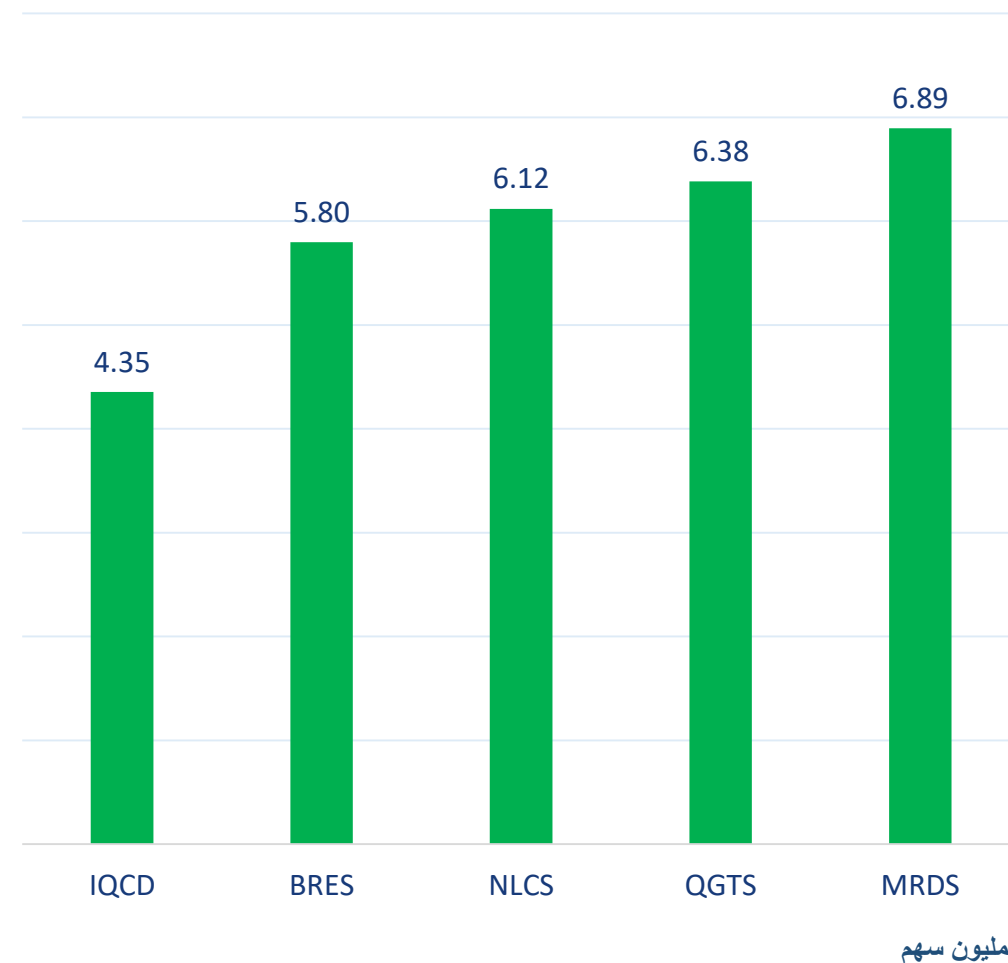
بالمليون سهم

بالمليون سهم

أكثر 5 شركات بيعاً (بالصافي) من الأجانب لآخر 5 جلسات



أكثر 5 شركات شراءً (بالصافي) من الأجانب لآخر 5 جلسات



تعريفات

- الأرقام تمثل التغير بعدد الأسهم.
- التغير اليومي : صافي التغير بين جلستي تداول 1 مايو و 30 إبريل.
- التغير لآخر 5 جلسات: مجموع صافي التغير اليومي لآخر 5 جلسات.
- التغير لآخر 10 جلسة: مجموع صافي التغير اليومي لآخر 10 جلسة.
- التغير لآخر 20 جلسة: مجموع صافي التغير اليومي لآخر 20 جلسة.

DISCLAIMER:

The information contained was obtained from various public sources believed to be reliable, but we do not guarantee its accuracy. Wasata Financial Securities makes no representations or warranties (express or implied) regarding the data and information provided and Wasata Financial Securities does not represent that the information content of this document is complete, or free from any error, not misleading, or fit for any particular purpose. This report document provides general information only. Neither the information nor any opinion expressed constitutes an offer or an invitation to make an offer, to buy or sell any securities or other investment products related to such securities or investments.

This report document contained is subject to change without prior notice. Wasata assumes no responsibility to update the information in this report document.



إعداد: دائرة المشورة بشأن الأوراق المالية


للأوراق المالية
FINANCIAL SECURITIES

+974 44498880

ramzi.qasmieh@Wasata.qa