



التقرير اليومي لصافي التغير في نسب الملكية

جلسة 2 مايو 2023

2-May												
الأجانب				دول مجلس التعاون				القطريين				رمز الشركة
التغير لآخر 20 جلسة	التغير لآخر 10 جلسات	التغير لآخر 5 جلسات	التغير اليومي	التغير لآخر 20 جلسة	التغير لآخر 10 جلسات	التغير لآخر 5 جلسات	التغير اليومي	التغير لآخر 20 جلسة	التغير لآخر 10 جلسات	التغير لآخر 5 جلسات	التغير اليومي	
-3,542,092	-792,520	895,903	485,590	-789,843	50,364	-1,183	0	4,331,935	742,156	-894,720	-485,590	QNBK
-2,027,002	-1,245,254	-595,431	-164,850	568	-25,553	-32,069	-21,288	2,026,434	1,270,807	627,500	186,138	المصرف
5,215,385	2,492,311	1,670,010	619,862	-18,235	-18,235	-13,235	-850	-5,195,081	-2,472,007	-1,656,775	-619,012	التجاري
-1,099,696	-4,529,727	-3,144,976	570,728	-41,577	-49,117	0	-314,842	1,141,273	4,578,844	3,144,976	-255,886	الدوحة ب
5,900	2,900	2,900	2,520	-20,104	0	0	0	14,204	-2,900	-2,900	-2,520	الأهلي
1,036,861	472,895	260,537	166,624	10,831	10,831	0	0	-1,047,692	-483,726	-260,537	-166,624	الدولي
1,063,768	4,678,057	4,471,909	2,166,586	-68,245	-17,411	-64,940	-5,640	-995,523	-4,660,646	-4,406,969	-2,160,946	الريان
21,788,750	7,434,760	1,299,444	1,374,339	86,242	2,638	5,999	5,999	-21,874,992	-7,437,398	-1,305,443	-1,380,338	دخان
-742,873	-2,135,024	-750,243	255,143	32,897	-8,528	-8,890	0	709,976	2,143,552	759,133	-255,143	الأول
6,517,669	5,646,303	5,544,572	-1,201,730	-107,547	-70,822	-66,447	3,153	-6,410,122	-5,575,481	-5,478,125	1,198,577	الإجارة
-951,087	-261,957	-477,047	-26,445	-20,765	21,100	-500	0	971,852	240,857	477,547	26,445	دلالة
-2,245,456	-946,149	-457,739	-475,406	76,306	133,402	133,402	23,802	2,169,150	812,747	324,337	451,604	قطر وعمان
-338,806	-654,312	-296,714	-34,107	-199,191	809	809	0	537,997	653,503	295,905	34,107	إنماء
116,174	-31,758	-7,874	-114	31,923	-2,016	0	0	-148,097	33,774	7,874	114	زاد
1,316,026	1,938,926	2,610,131	912,293	171,981	341,048	335,048	0	-1,488,007	-2,279,974	-2,945,179	-912,293	الطبية
7,604,194	1,831,132	1,374,193	364,499	72,808	237,337	143,098	15,624	-7,677,002	-2,068,469	-1,517,291	-380,123	السلام
-2,035,947	-2,575,067	-1,248,320	-2,225,217	250,941	250,941	250,941	6,722	2,004,977	2,544,097	1,217,350	2,438,466	بلدنا
89,920	-63,325	99,698	2,531	-4,449	-1,194	-5,588	0	-85,471	64,519	-94,110	-2,531	الرعاية
-17,190	-28,440	-28,440	0	0	0	0	0	17,190	28,440	28,440	0	السينما
-601,226	-265,128	-308,717	-71,642	3,053	2,772	2,572	0	598,173	262,356	306,145	71,642	وقود
-489,187	-95,138	-308,478	88,421	637	637	637	0	488,550	94,501	307,841	-88,421	ودام
-61,939	417,472	465,235	33,921	29,602	50,000	0	0	32,337	-467,472	-465,235	-33,921	المناعي
523,574	1,953	12,108	8,624	26,256	2,262	5,938	-4,997	-549,830	-4,215	-18,046	-3,627	الميرة
-253,201	-89,712	-51,077	7,719	45,009	-10,494	-12,054	-5,060	208,192	100,206	63,131	-2,659	التحويلية
327,715	208,575	81,841	33,099	99,841	99,428	-572	0	-427,556	-308,003	-81,269	-33,099	الإسمنت

2-May												
الأجانب				دول مجلس التعاون				القطريين				رمز الشركة
التغير لآخر 20 جلسة	التغير لآخر 10 جلسات	التغير لآخر 5 جلسات	التغير اليومي	التغير لآخر 20 جلسة	التغير لآخر 10 جلسات	التغير لآخر 5 جلسات	التغير اليومي	التغير لآخر 20 جلسة	التغير لآخر 10 جلسات	التغير لآخر 5 جلسات	التغير اليومي	
6,299,333	3,700,834	5,090,190	718,907	199,808	-14,698	19,845	9,742	-6,499,141	-3,686,136	-5,110,035	-728,649	صناعات
-1,291,143	-940,647	-270,184	-16,806	38,566	11,884	11,884	60	1,252,577	928,763	258,300	16,746	المستثمرين
1,051,939	784,890	454,896	35,889	581	581	-419	-1,000	-1,052,520	-785,471	-454,477	-34,889	كهرباء وماء
1,399,342	1,066,082	1,162,460	596,464	134,559	101,461	14,886	-9,000	-1,533,901	-1,167,543	-1,177,346	-587,464	أعمال
3,034,812	3,865,514	2,081,995	-695,948	-180,269	-148,143	1,105	-4,500	-2,854,543	-3,717,371	-2,083,100	700,448	الخليج د
245,016	5,633,339	3,763,192	1,134,033	70,330	109,930	109,930	96,303	-315,346	-5,743,269	-3,873,122	-1,230,336	مسيعيد
-17,693,325	718,549	3,750,381	-736,440	10,430	24,880	24,880	0	17,682,895	-743,429	-3,775,261	736,440	إستثمار
-12,329,339	-8,924,108	-7,241,094	1,399,660	313,622	81,073	88,188	140,020	12,015,717	8,843,035	7,152,906	-1,539,680	قامكو
-5,217,333	-1,126,901	-1,074,834	-282,535	-102,933	0	0	0	5,320,266	1,126,901	1,074,834	282,535	قطر ت
289,070	277,856	277,857	97,500	-58,338	0	0	0	-230,732	-277,856	-277,857	-97,500	الدوحة ت
-108,383	-104,373	-45,171	-44,972	15,300	5,300	4,276	4,276	93,083	99,073	40,895	40,696	العامة
1,424,644	474,600	634,722	298,423	380	-116,132	-73,900	0	-1,425,024	-358,468	-560,822	-298,423	التكافلي
-183,244	-73,977	-66,358	0	265	265	265	0	182,979	73,712	66,093	0	الإسلامية ت
-44,106	-44,439	-4,442	-1,902	-703	-703	0	0	44,809	45,142	4,442	1,902	بيمة
-54,305	-21,066	-30,989	-7,099	0	0	0	0	54,305	21,066	30,989	7,099	QLMI
1,127,663	787,725	800,957	3,494	3,487	3,537	3,537	0	-1,131,150	-791,262	-804,494	-3,494	المتحدة
4,994,055	6,540,016	5,811,212	831,020	-46,005	60,300	63,573	-31,581	-4,948,050	-6,600,316	-5,874,785	-799,439	بروة
-8,736,446	-331,313	-538,045	-966,888	-465,672	-343,452	-343,452	-257,631	9,204,619	677,266	883,998	1,224,519	إزدان
8,910,051	2,746,606	2,586,037	-2,893,835	-186,719	-233,235	-403,246	-72,359	-8,723,332	-2,513,371	-2,182,791	2,966,194	مزايا
3,703,296	2,210,711	2,170,958	355,094	-10,382	3,840	6,840	21,840	-3,665,485	-2,175,482	-2,138,729	-337,865	Ooredoo
-1,269,454	-123,792	1,451,967	504,263	-436,025	-404,425	-403,925	-183,857	1,552,036	286,281	-1,201,485	-320,406	فودافون
4,036,982	1,663,627	1,392,829	20,088	173	173	173	0	-4,227,649	-1,913,447	-1,488,249	-20,088	الملاحة
-1,582,130	1,227,527	-183,336	-177,142	12,367	12,559	254	0	1,599,817	-1,240,086	183,082	177,142	مخازن
19,008,103	9,853,961	7,888,426	1,849,033	-626,089	-348,727	-348,477	-61,750	-18,382,014	-9,505,234	-7,539,949	-1,787,283	ناقلات

قيم التداول حسب الجنسية للجلسة الماضية

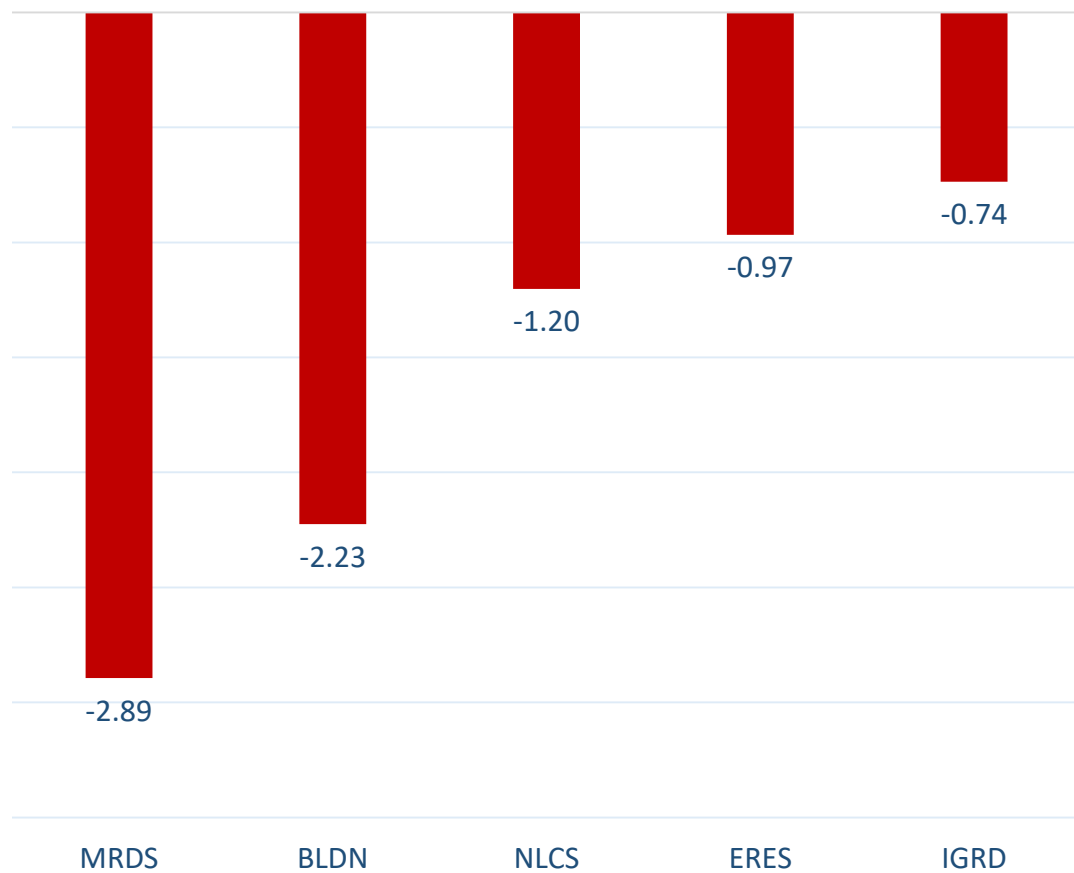
الجنسية	قيم الشراء	قيم البيع	الفرق
قطريون	279.56	320.05	-40.49
خليجيون	25.42	17.79	7.63
عرب	65.89	63.98	1.91
أجانب	124.61	93.67	30.95
الإجمالي	495.48	495.48	0.0

القيمة بالمليون ريال

نسب التداول حسب الجنسية للجلسة الماضية

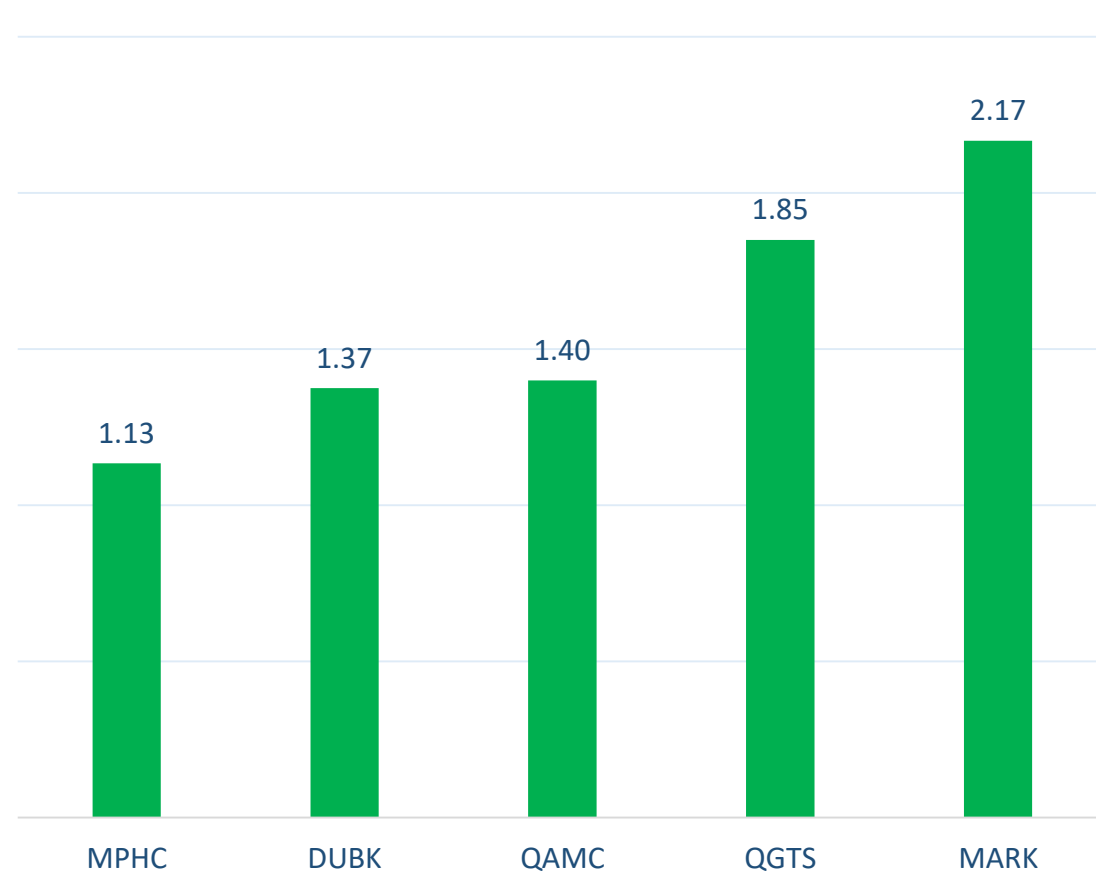
الجنسية	نسبة الشراء	نسبة البيع	الفرق
قطريون	56.42%	64.59%	-8.17%
خليجيون	5.13%	3.59%	1.54%
عرب	13.30%	12.91%	0.39%
أجانب	25.15%	18.90%	6.25%

أكثر 5 شركات بيعاً (بالصافي) من الأجانب لآخر جلسة



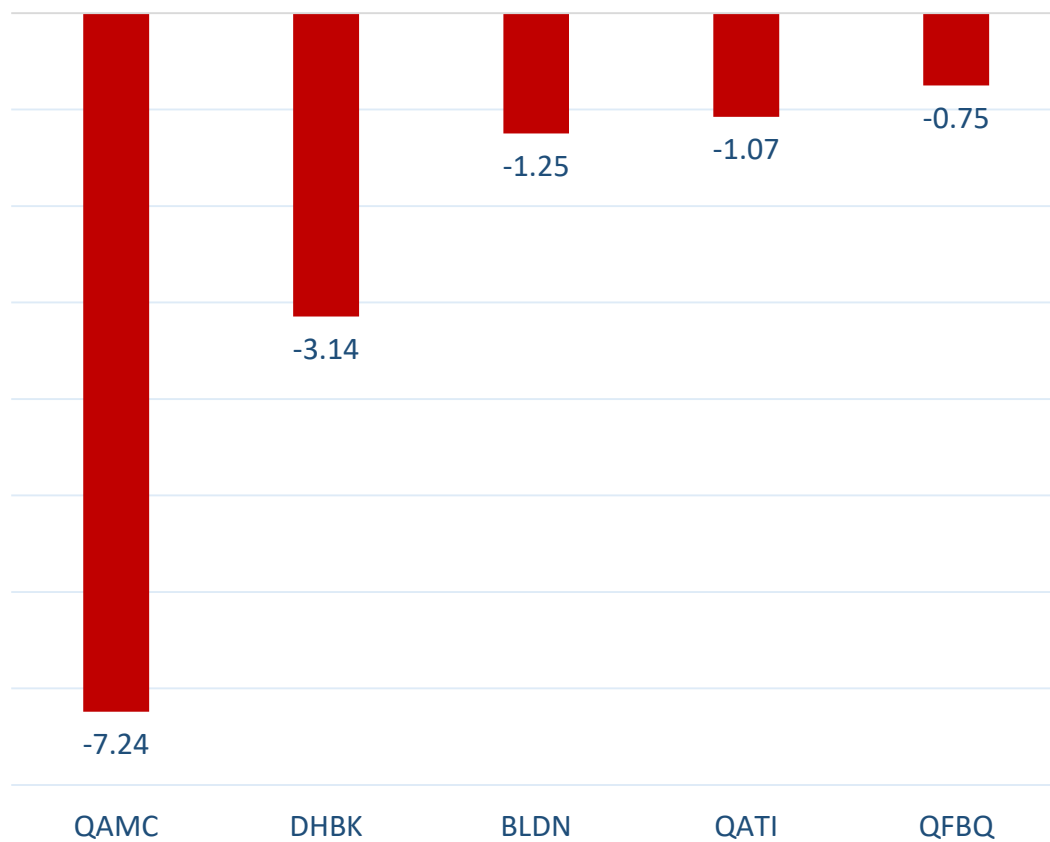
بالمليون سهم

أكثر 5 شركات شراءً (بالصافي) من الأجانب لآخر جلسة



بالمليون سهم

أكثر 5 شركات بيعاً (بالصافي) من الأجانب لآخر 5 جلسات



بالمليون سهم

أكثر 5 شركات شراءً (بالصافي) من الأجانب لآخر 5 جلسات



بالمليون سهم

تعريفات

- الأرقام تمثل التغير بعدد الأسهم.
- التغير اليومي : صافي التغير بين جلستي تداول 2 و 1 مايو .
- التغير لآخر 5 جلسات: مجموع صافي التغير اليومي لآخر 5 جلسات.
- التغير لآخر 10 جلسة: مجموع صافي التغير اليومي لآخر 10 جلسة.
- التغير لآخر 20 جلسة: مجموع صافي التغير اليومي لآخر 20 جلسة.

DISCLAIMER:

The information contained was obtained from various public sources believed to be reliable, but we do not guarantee its accuracy. Wasata Financial Securities makes no representations or warranties (express or implied) regarding the data and information provided and Wasata Financial Securities does not represent that the information content of this document is complete, or free from any error, not misleading, or fit for any particular purpose. This report document provides general information only. Neither the information nor any opinion expressed constitutes an offer or an invitation to make an offer, to buy or sell any securities or other investment products related to such securities or investments.

This report document contained is subject to change without prior notice. Wasata assumes no responsibility to update the information in this report document.



إعداد: دائرة المشورة بشأن الأوراق المالية


وساطة
WASATA
للأوراق المالية
FINANCIAL SECURITIES

+974 44498880

ramzi.qasmieh@Wasata.qa