



التقرير اليومي لصافي التغير في نسب الملكية

جلسة 3 مايو 2023

3-May				دول مجلس التعاون				القطريين				رمز الشركة
الأجانب				دول مجلس التعاون				القطريين				
التغير لآخر 20 جلسة	التغير لآخر 10 جلسات	التغير لآخر 5 جلسات	التغير اليومي	التغير لآخر 20 جلسة	التغير لآخر 10 جلسات	التغير لآخر 5 جلسات	التغير اليومي	التغير لآخر 20 جلسة	التغير لآخر 10 جلسات	التغير لآخر 5 جلسات	التغير اليومي	
-2,413,599	436,224	1,093,720	428,208	-660,856	49,861	-1,686	-503	3,074,455	-486,085	-1,092,034	-427,705	QNBK
-1,437,364	-963,441	-351,313	365,541	2,697	-23,212	-29,940	2,129	1,434,667	986,653	381,253	-367,670	المصرف
7,111,177	4,005,140	2,642,567	1,616,301	-20,304	-20,304	-2,069	-2,069	-7,090,873	-3,984,836	-2,640,498	-1,616,301	التجاري
-1,423,741	-3,554,955	-2,637,141	382,003	-39,202	-26,310	22,807	22,807	1,462,943	3,581,265	2,614,334	-404,810	الدوحة ب
5,900	2,900	2,900	0	-20,104	0	0	0	14,204	-2,900	-2,900	0	الأهلي
1,250,005	593,543	558,078	150,714	10,831	10,831	-13,632	0	-1,260,836	-604,374	-544,446	-150,714	الدولي
6,846,964	6,823,183	5,196,064	2,308,737	-87,045	-20,231	-160	-8,460	-6,759,919	-6,802,952	-5,195,904	-2,300,277	الريان
22,784,678	8,353,531	2,268,025	1,246,995	87,224	-2,778	583	-5,416	-22,871,902	-8,350,753	-2,268,608	-1,241,579	دخان
-55,806	-1,546,107	-533,221	984,657	32,897	-8,528	-19,321	0	22,909	1,554,635	552,542	-984,657	الأول
6,656,376	6,434,068	6,459,203	335,593	-134,525	-67,800	-93,550	-26,978	-6,521,851	-6,366,268	-6,365,653	-308,615	الإجارية
-1,244,606	-218,558	-393,290	-27,699	236,986	219,640	219,640	220,140	1,007,620	-1,082	173,650	-192,441	دلالة
-2,604,325	-1,049,517	-866,108	-428,705	76,306	133,402	23,402	0	2,528,019	916,115	842,706	428,705	قطر وعمان
-319,674	-679,690	-196,307	-40,649	-199,191	809	0	0	518,865	678,881	196,307	40,649	إنماء
119,392	-28,005	-2,971	3,753	41,491	7,552	9,568	9,568	-160,883	20,453	-6,597	-13,321	زاد
2,169,540	1,490,098	-993,899	105,232	97	67,437	-88,503	-273,611	-2,169,637	-1,557,535	1,082,402	168,379	الطنية
10,147,720	3,810,937	3,630,232	2,373,012	298,978	462,952	358,564	226,170	-10,446,698	-4,273,889	-3,988,796	-2,599,182	السلام
-5,024,550	-5,014,022	-4,083,139	-2,311,575	49,236	49,236	49,236	-201,705	4,975,314	4,964,786	4,033,903	2,513,280	بلدنا
114,925	23,093	2,773	20,846	-4,449	-1,194	412	0	-110,476	-21,899	-3,185	-20,846	الرعاية
-17,190	-28,440	-28,440	0	0	0	0	0	17,190	28,440	28,440	0	السينما
217,780	548,253	550,591	792,411	3,053	2,572	2,572	0	-210,269	-540,261	-542,599	-792,411	وقود
-528,121	-82,656	-266,781	11,582	637	637	637	0	527,484	82,019	266,144	-11,582	ودام
-121,531	374,357	97,775	-86,377	50,000	50,000	0	0	71,531	-424,357	-97,775	86,377	المناعي
520,938	16,909	19,739	3,664	21,949	-2,045	2,613	-4,307	-542,887	-14,864	-22,352	643	الميرة
-211,317	-72,074	-7,901	17,638	15,763	-10,494	-12,402	0	195,554	82,568	20,303	-17,638	التحويلية
360,395	219,689	53,160	-251	99,841	99,428	-572	0	-460,236	-319,117	-52,588	251	الإسمنت

3 May												
الأجانب				دول مجلس التعاون				القطريين				رمز الشركة
التغير لآخر 20 جلسة	التغير لآخر 10 جلسات	التغير لآخر 5 جلسات	التغير اليومي	التغير لآخر 20 جلسة	التغير لآخر 10 جلسات	التغير لآخر 5 جلسات	التغير اليومي	التغير لآخر 20 جلسة	التغير لآخر 10 جلسات	التغير لآخر 5 جلسات	التغير اليومي	
9,564,857	7,142,830	8,117,168	3,143,742	179,832	-6,082	-10,234	-19,976	-9,744,689	-7,136,748	-8,106,934	-3,123,766	صناعات
-2,132,343	-1,287,554	-698,395	-570,195	38,566	11,884	10,742	0	2,093,777	1,275,670	687,653	570,195	المستثمرين
2,144,778	1,818,978	1,401,908	1,029,152	581	581	-419	0	-2,109,599	-1,783,799	-1,365,729	-1,029,152	كهرباء وماء
911,301	585,869	550,172	-552,311	158,193	120,226	37,814	23,634	-1,069,494	-706,095	-587,986	528,677	أعمال
2,328,832	2,858,936	1,333,099	-3,579	-243,911	-62,537	-83,722	-63,642	-2,254,906	-2,966,384	-1,419,362	67,221	الخليج د
2,331,477	6,376,716	3,582,307	945,801	68,330	107,930	104,303	-2,000	-2,494,047	-6,578,886	-3,780,850	-943,801	مسيعيد
-13,269,335	2,400,931	4,514,984	1,307,048	-131,883	28,663	59,592	3,783	13,401,218	-2,429,594	-4,574,576	-1,310,831	إستثمار
-9,477,495	-5,129,391	-3,977,166	2,465,761	313,867	100,043	-39,110	1,855	9,163,628	5,029,348	4,016,276	-2,467,616	قامكو
-5,252,561	-1,213,205	-493,147	-26,800	-102,933	0	0	0	5,355,494	1,213,205	493,147	26,800	قطر ت
292,337	281,123	281,124	3,267	-58,338	0	0	0	-233,999	-281,123	-281,124	-3,267	الدوحة ت
-98,384	-84,774	-45,172	-1	15,300	5,300	4,276	0	83,084	79,474	40,896	1	العامة
1,565,161	523,114	683,721	-14,601	380	-116,132	-34,060	0	-1,565,541	-406,982	-649,661	14,601	التكافلي
-181,268	-76,971	-45,016	-2,794	265	265	265	0	181,003	76,706	44,751	2,794	الإسلامية ت
-46,916	-13,866	-7,252	-2,810	-703	-703	0	0	47,619	14,569	7,252	2,810	بيمة
-54,305	-22,666	-27,115	0	0	0	0	0	54,305	22,666	27,115	0	QLMI
1,872,550	1,553,123	1,118,295	797,719	3,487	3,537	0	0	-1,876,037	-1,556,660	-1,118,295	-797,719	المتحدة
5,847,818	7,098,807	5,762,271	690,895	-46,005	60,300	95,433	0	-5,979,374	-7,336,668	-6,051,338	-690,895	بروة
-9,637,948	-2,640,154	-3,164,649	-1,742,390	-428,139	-305,919	-305,919	37,533	10,681,809	3,561,795	4,086,290	1,704,857	إزدان
8,706,030	2,822,914	915,222	-407,284	-171,934	-323,479	-323,641	14,785	-8,534,096	-2,499,435	-591,581	392,499	مزايا
6,448,595	5,107,214	5,046,408	2,915,486	-35,172	-17,950	-17,950	-24,790	-6,239,279	-4,915,120	-4,854,314	-2,890,696	Ooredoo
-1,625,886	-441,992	920,662	-309,034	-464,755	-431,355	-441,216	-26,930	1,896,172	602,828	-673,915	335,964	فودافون
3,816,336	1,351,070	803,135	-293,089	-14,827	-14,827	-14,827	-15,000	-3,992,003	-1,533,233	-883,555	308,089	الملاحة
-1,386,171	1,328,650	176,080	153,579	62	254	-12,305	-12,305	1,386,109	-1,305,038	-193,829	-141,274	مخازن
20,821,726	11,233,530	7,505,224	1,141,806	-653,089	-375,727	-160,768	-27,000	-19,666,935	-10,356,101	-6,842,754	-1,114,806	ناقلات

قيم التداول حسب الجنسية للجلسة الماضية

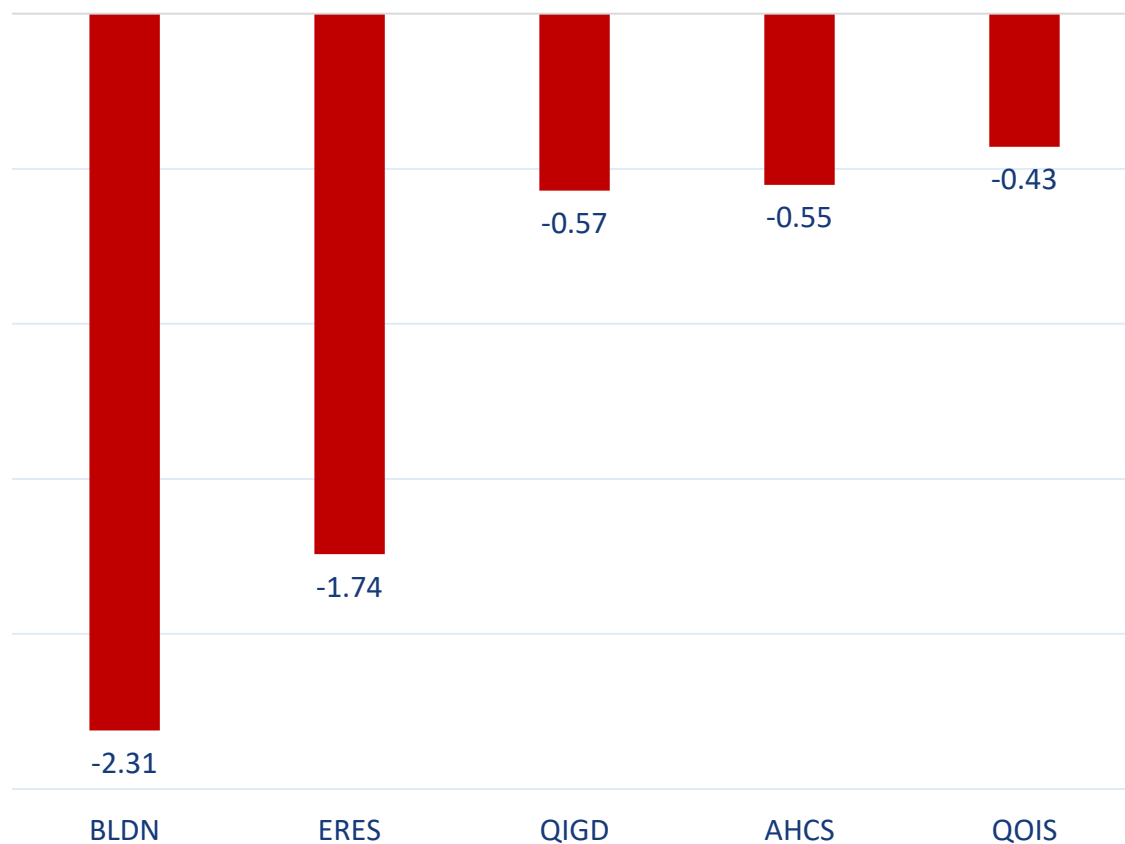
الفرق	قيم البيع	قيم الشراء	الجنسية
-143.34	495.68	352.34	قطريون
144.04	21.02	165.06	خليجيون
-22.70	92.99	70.29	عرب
21.99	127.25	149.24	أجانب
0.0	736.93	736.93	الإجمالي

القيمة بالمليون ريال

نسب التداول حسب الجنسية للجلسة الماضية

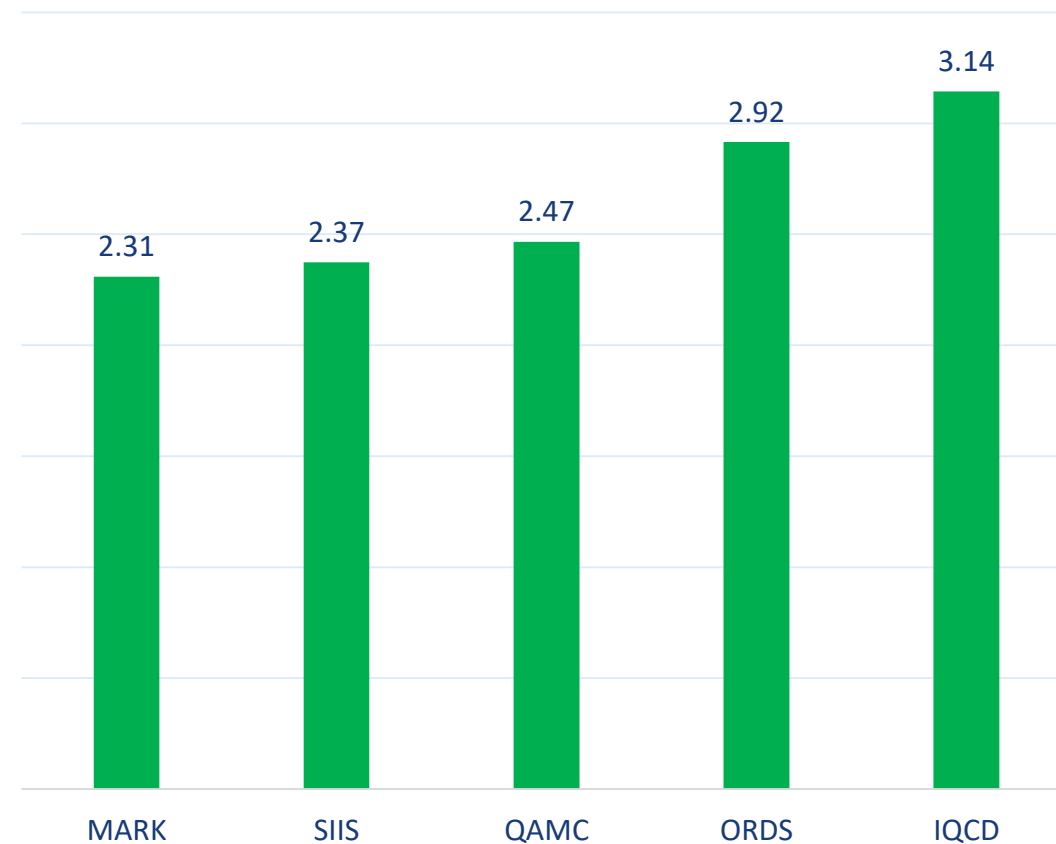
الجنسية	نسبة الشراء	نسبة البيع	الفرق
قطريون	47.81%	67.26%	-19.45%
خليجيون	22.40%	2.85%	19.55%
عرب	9.54%	12.62%	-3.08%
أجانب	20.25%	17.27%	2.99%

أكثر 5 شركات بيعاً (بالصافي) من الأجانب لآخر جلسة



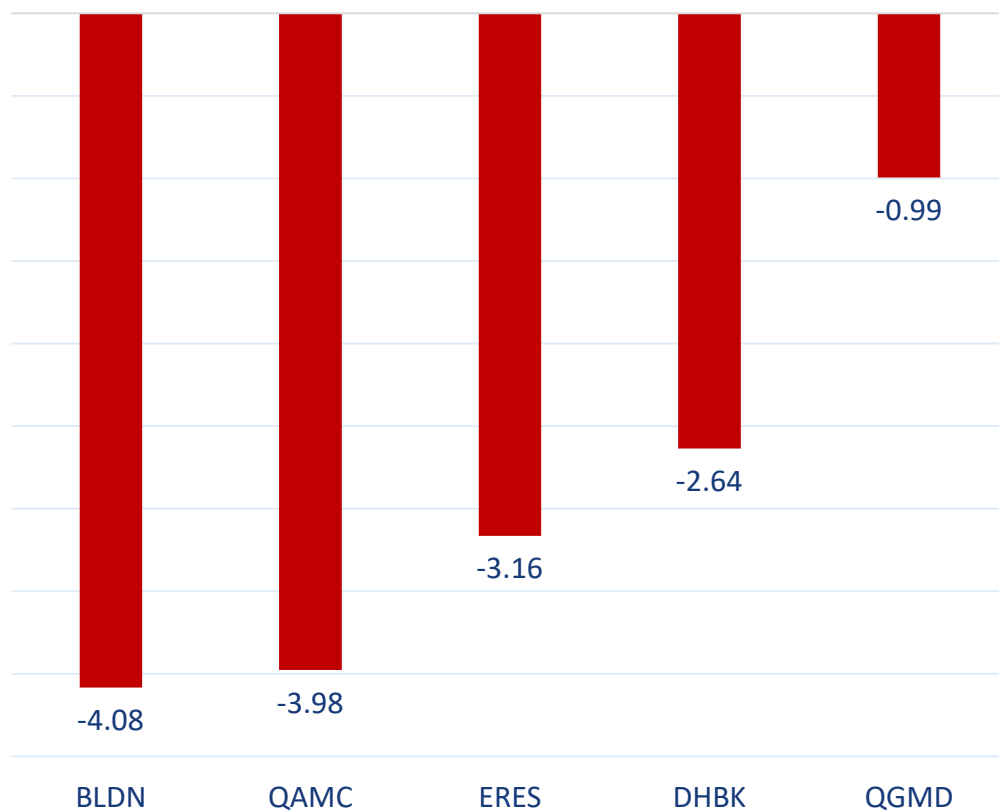
بالمليون سهم

أكثر 5 شركات شراءً (بالصافي) من الأجانب لآخر جلسة



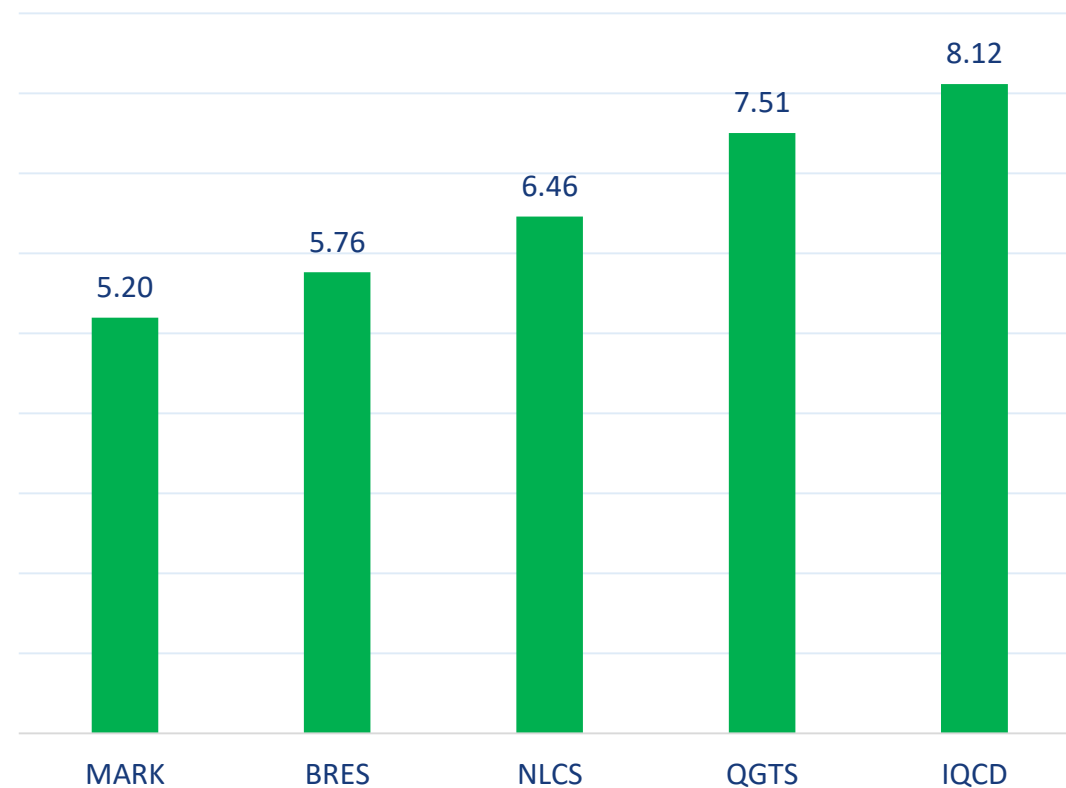
بالمليون سهم

أكثر 5 شركات بيعاً (بالصافي) من الأجانِب لآخر 5 جلسات



بالمليون سهم

أكثر 5 شركات شراءً (بالصافي) من الأجانِب لآخر 5 جلسات



بالمليون سهم

تعريفات

- الأرقام تمثل التغير بعدد الأسهم.
- التغير اليومي : صافي التغير بين جلستي تداول 3 و 2 مايو .
- التغير لآخر 5 جلسات: مجموع صافي التغير اليومي لآخر 5 جلسات.
- التغير لآخر 10 جلسة: مجموع صافي التغير اليومي لآخر 10 جلسة.
- التغير لآخر 20 جلسة: مجموع صافي التغير اليومي لآخر 20 جلسة.

DISCLAIMER:

The information contained was obtained from various public sources believed to be reliable, but we do not guarantee its accuracy. Wasata Financial Securities makes no representations or warranties (express or implied) regarding the data and information provided and Wasata Financial Securities does not represent that the information content of this document is complete, or free from any error, not misleading, or fit for any particular purpose. This report document provides general information only. Neither the information nor any opinion expressed constitutes an offer or an invitation to make an offer, to buy or sell any securities or other investment products related to such securities or investments.

This report document contained is subject to change without prior notice. Wasata assumes no responsibility to update the information in this report document.



إعداد: دائرة المشورة بشأن الأوراق المالية


للأوراق المالية
FINANCIAL SECURITIES

+974 44498880

ramzi.qasmieh@Wasata.qa