



التقرير اليومي لصافي التغير في نسب الملكية

جلسة 7 مايو 2023

7-May												
الأجانب				دول مجلس التعاون				القطريين				رمز الشركة
التغير لآخر 20 جلسة	التغير لآخر 10 جلسات	التغير لآخر 5 جلسات	التغير اليومي	التغير لآخر 20 جلسة	التغير لآخر 10 جلسات	التغير لآخر 5 جلسات	التغير اليومي	التغير لآخر 20 جلسة	التغير لآخر 10 جلسات	التغير لآخر 5 جلسات	التغير اليومي	
286,985	3,726,230	6,152,830	2,321,118	-547,104	-200,351	-385,809	-185,306	260,119	-3,525,879	-5,767,021	-2,135,812	QNBK
-1,228,785	-634,874	675,021	719,133	3,142	-22,767	19,729	46,640	1,225,643	657,641	-694,750	-765,773	المصرف
10,374,685	7,049,889	5,975,658	401,789	-20,304	-20,304	-2,069	0	-10,354,381	-7,029,585	-5,973,589	-401,789	التجاري
-370,749	-1,721,538	2,197,200	90,109	-73,033	-133,060	-380,006	18,779	443,782	1,854,598	-1,817,194	-108,888	الدوحة ب
2,900	-100	-480	0	0	0	0	0	-2,900	100	480	0	الأهلي
1,286,680	509,037	661,746	56,961	10,831	10,831	10,000	10,000	-1,297,511	-519,868	-671,746	-66,961	الدولي
8,482,233	8,595,444	6,051,331	153,329	-182,641	-39,976	-92,070	-61,050	-8,299,592	-8,555,468	-5,959,261	-92,279	الريان
23,755,110	9,259,177	5,209,846	588,047	55,751	1,817	111,976	116,749	-23,810,861	-9,260,994	-5,321,822	-704,796	دخان
-1,192,397	-1,844,889	-1,204,596	-471,698	32,897	-8,528	-10,000	0	1,159,500	1,853,417	1,214,596	471,698	الأول
2,652,244	2,553,558	-5,938,159	-936,490	-162,305	-121,080	-85,276	-21,143	-2,489,939	-2,432,478	6,023,435	957,633	الإجارة
-1,042,757	-156,448	772,365	854,696	132,188	108,956	244,543	135,087	910,569	47,492	-1,016,908	-989,783	دلالة
-2,564,303	-855,022	-543,772	8,523	-1,513	43,402	-86,598	-20,000	2,565,816	811,620	630,370	11,477	قطر وعمان
-326,690	-629,319	-76,808	36,281	-199,191	809	0	0	525,881	628,510	76,808	-36,281	إنماء
98,022	-49,693	-16,726	570	55,814	23,891	23,891	0	-153,836	25,802	-7,165	-570	زاد
735,657	384,100	-3,314,027	-2,589,667	222,119	275,059	-154,030	-27,589	-957,776	-659,159	3,468,057	2,617,256	الطبية
6,287,330	74,788	6,130,896	6,583,078	419,324	583,298	672,731	164,271	-6,706,654	-658,086	-6,803,627	-6,747,349	السلام
-5,720,200	-3,396,903	-3,399,477	801,848	49,236	49,236	-106,012	40,000	5,670,964	3,347,667	3,505,489	-841,848	بلدنا
165,113	75,011	99,900	30,939	-4,449	-5,588	0	0	-160,664	-69,423	-99,900	-30,939	الرعاية
-13,670	-24,920	3,520	0	0	0	0	0	13,670	24,920	-3,520	0	السيما
495,250	850,010	1,003,285	49,706	3,053	2,572	0	0	-498,303	-852,582	-1,003,285	-49,706	وقود
-1,059,755	-585,359	-366,208	16,938	637	637	637	0	1,059,118	584,722	365,571	-16,938	ودام
-89,829	301,143	66,601	90,976	50,000	50,000	0	0	39,829	-351,143	-66,601	-90,976	المناعي
473,030	5,850	2,607	-3,297	8,383	-15,774	-13,566	0	-481,413	9,924	10,959	3,297	الميرة
-203,486	-73,297	-6,199	-16,656	15,520	-8,737	-3,303	0	187,966	82,034	9,502	16,656	التحويلية
187,914	88,263	-108,967	-552	105,531	105,118	5,118	0	-293,445	-193,381	103,849	552	الإسمنت

7-May												رمز الشركة
الأجانب				دول مجلس التعاون				القطريين				
التغير لآخر 20 جلسة	التغير لآخر 10 جلسات	التغير لآخر 5 جلسات	التغير اليومي	التغير لآخر 20 جلسة	التغير لآخر 10 جلسات	التغير لآخر 5 جلسات	التغير اليومي	التغير لآخر 20 جلسة	التغير لآخر 10 جلسات	التغير لآخر 5 جلسات	التغير اليومي	
9,281,736	8,240,383	5,867,452	507,533	38,328	-155,477	-277,593	-126,157	-9,320,064	-8,084,906	-5,589,859	-381,376	صناعات
-1,445,180	-887,893	-384,093	-59,478	35,492	5,234	-26,272	-19,682	1,409,688	882,659	410,365	79,160	المستثمرين
1,976,675	1,737,675	1,263,558	39,150	581	581	-1,000	0	-1,977,256	-1,738,256	-1,263,007	-39,150	كهرباء وماء
587,702	207,495	-132,095	52,559	158,193	128,520	14,634	0	-745,895	-336,015	117,461	-52,559	أعمال
2,373,038	4,319,394	531,874	-449,344	-102,701	78,673	118,320	11,610	-2,270,337	-4,398,067	-650,194	437,734	الخليج د
5,429,222	7,162,788	4,706,338	1,487,911	29,403	69,003	55,376	0	-5,458,625	-7,231,791	-4,761,714	-1,487,911	مسيعيد
-10,487,220	2,873,974	1,596,005	808,052	-33,382	24,880	-50,000	-55,000	10,520,602	-2,898,854	-1,546,005	-753,052	استثمار
-4,456,384	-1,172,044	7,839,873	1,329,407	-11,810	-211,884	-532,373	-240,000	4,468,194	1,383,928	-7,307,500	-1,089,407	قامكو
-5,296,860	-1,306,061	-1,199,815	-645,284	-100,000	0	-23,020	-23,020	5,396,860	1,306,061	1,222,835	668,304	قطر ت
284,937	281,624	286,307	4,682	-38,339	0	0	0	-246,598	-281,624	-286,307	-4,682	الدوحة ت
-91,392	-5,627	54,178	95,000	11,124	1,124	100	0	80,268	4,503	-54,278	-95,000	العامة
1,665,623	393,080	-592,421	-993,114	380	-116,132	0	0	-1,666,003	-276,948	592,421	993,114	التكافلي
-184,794	-76,863	-4,420	-700	265	265	0	0	184,529	76,598	4,420	700	الإسلامية ت
-40,967	-7,917	-1,303	0	-703	-703	0	0	41,670	8,620	1,303	0	بيمة
-30,699	-18,936	-3,296	246	0	0	0	0	30,699	18,936	3,296	-246	QLMI
1,875,989	1,430,710	36,149	-698,515	-26,313	3,537	0	0	-1,849,676	-1,434,247	-36,149	698,515	المتحدة
6,253,615	7,922,145	7,089,381	543,364	-146,005	-36,427	-16,413	15,168	-6,107,610	-7,885,718	-7,072,968	-558,532	بروة
-9,426,373	-3,543,345	-4,467,236	-446,732	-583,672	-351,452	-301,873	0	10,010,045	3,894,797	4,769,109	446,732	إزدان
5,924,462	4,069,001	-5,004,524	-2,201,548	-324,360	-475,905	-273,100	26,138	-5,600,102	-3,593,096	5,277,624	2,175,410	مزايا
7,051,700	5,784,011	5,169,985	-29,607	-35,312	-22,090	-22,090	0	-7,016,388	-5,761,921	-5,147,895	29,607	Ooredoo
1,631,262	3,056,783	3,948,622	918,564	-446,955	-433,355	-212,068	0	-1,184,307	-2,623,428	-3,736,554	-918,564	فودافون
3,779,729	1,416,103	-130,868	10,640	-14,827	-14,827	-15,000	0	-3,764,902	-1,401,276	145,868	-10,640	الملاحة
-1,206,907	1,319,512	103,939	-53,673	62	254	-12,305	0	1,206,845	-1,319,766	-91,634	53,673	مخازن
24,187,809	14,607,074	11,837,942	3,102,011	-585,959	-404,497	-256,390	-116,750	-23,601,850	-14,202,577	-11,581,552	-2,985,261	ناقلات

قيم التداول حسب الجنسية للجلسة الماضية

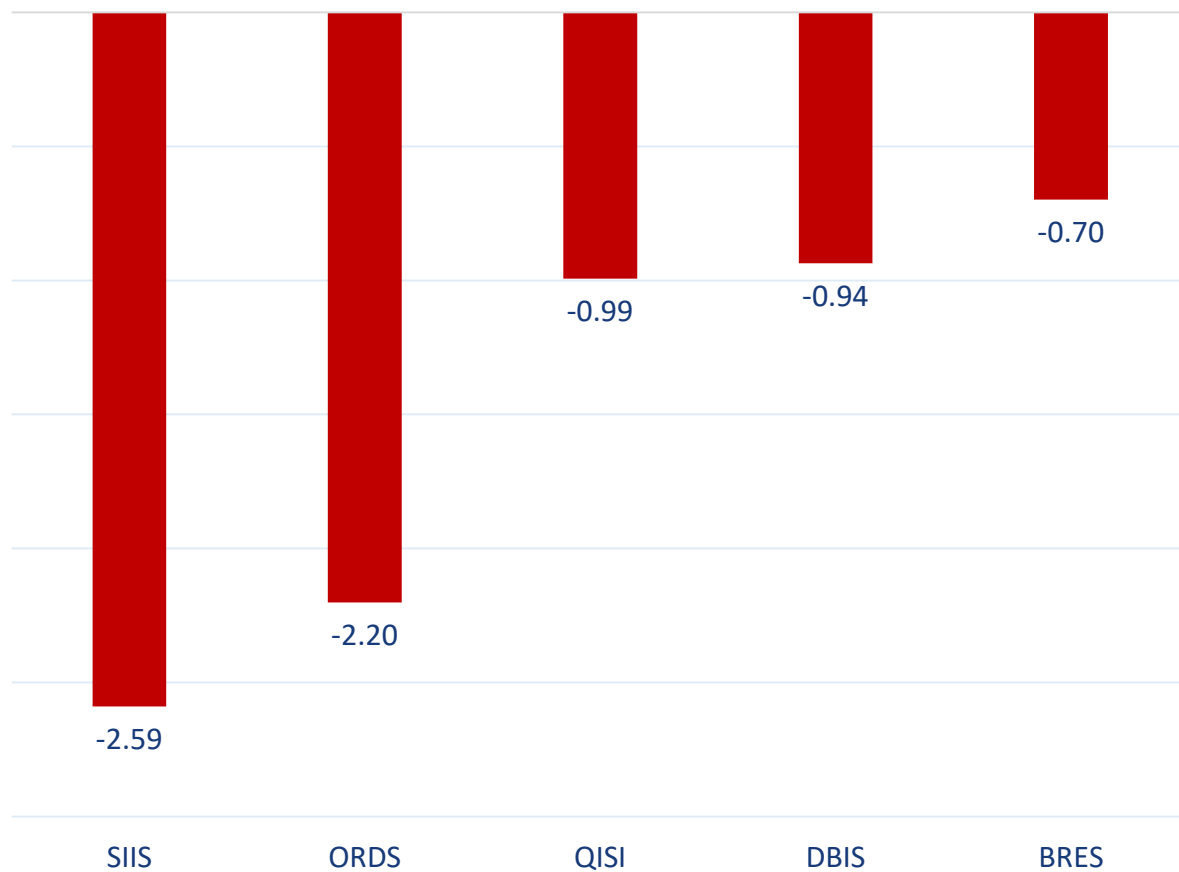
الجنسية	قيم الشراء	قيم البيع	الفرق
قطريون	338.73	417.65	-78.92
خليجيون	87.09	14.68	72.41
عرب	77.04	77.96	-0.92
أجانب	31.36	23.94	7.42
الإجمالي	534.23	534.23	0.0

القيمة بالمليون ريال

نسب التداول حسب الجنسية للجلسة الماضية

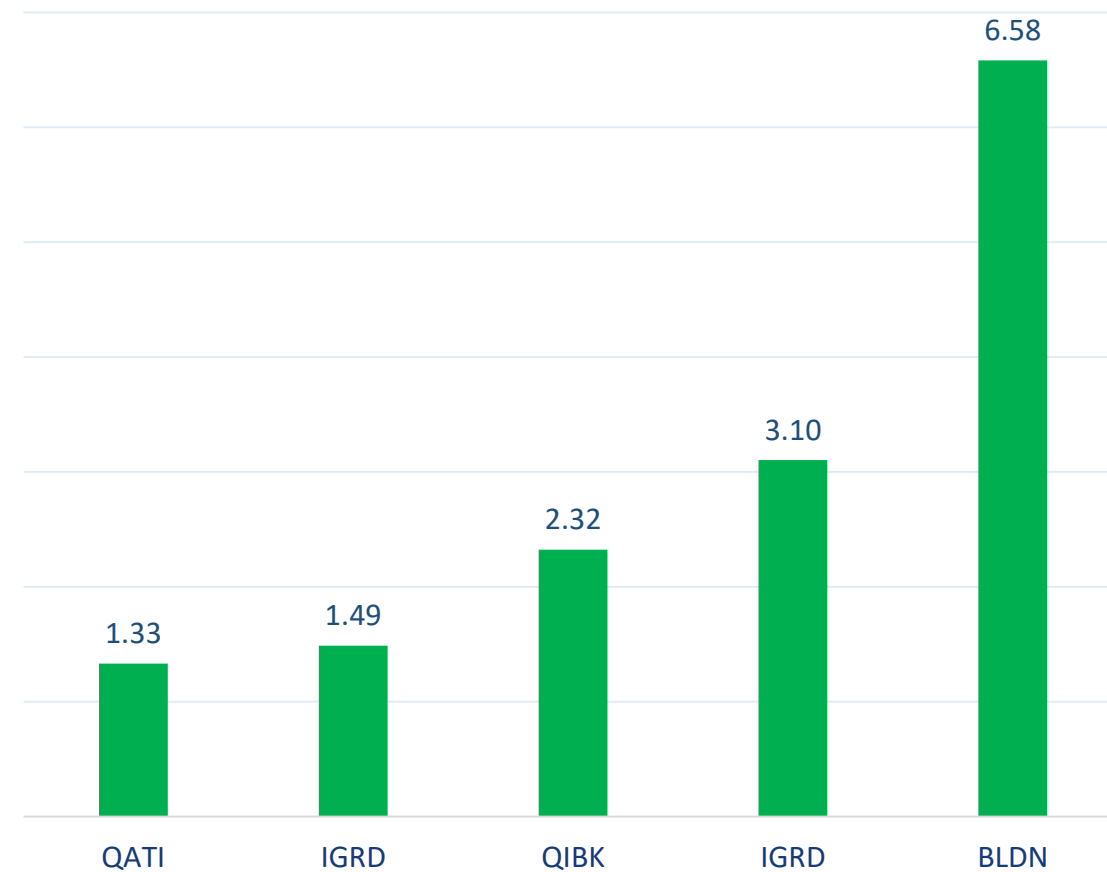
الجنسية	نسبة الشراء	نسبة البيع	الفرق
قطريون	63.40%	78.18%	-14.78%
خليجيون	16.30%	2.75%	13.56%
عرب	14.42%	14.59%	-0.17%
أجانب	5.87%	4.48%	1.39%

أكثر 5 شركات بيعاً (بالصافي) من الأجانب لآخر جلسة



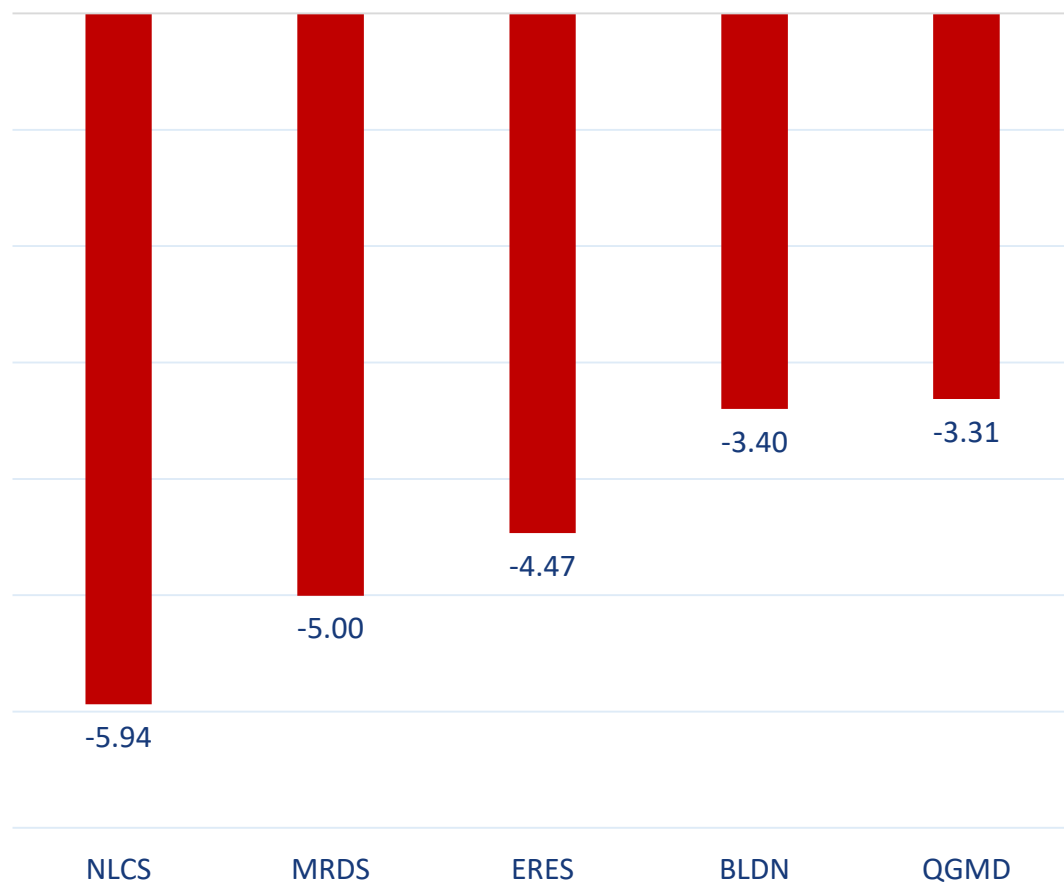
بالمليون سهم

أكثر 5 شركات شراءً (بالصافي) من الأجانب لآخر جلسة



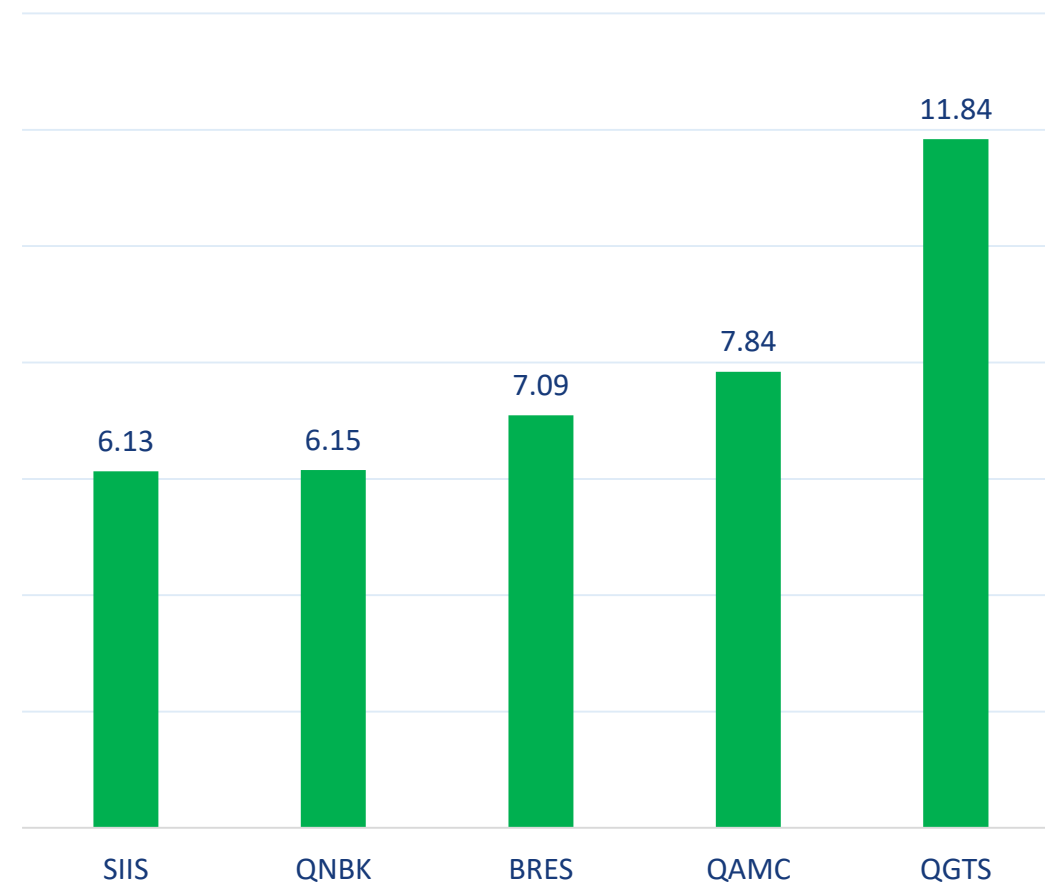
بالمليون سهم

أكثر 5 شركات بيعاً (بالصافي) من الأجنبى لآخر 5 جلسات



بالمليون سهم

أكثر 5 شركات شراءً (بالصافي) من الأجنبى لآخر 5 جلسات



بالمليون سهم

تعريفات

- الأرقام تمثل التغير بعدد الأسهم.
- التغير اليومي : صافي التغير بين جلستي تداول 7 و 4 مايو .
- التغير لآخر 5 جلسات: مجموع صافي التغير اليومي لآخر 5 جلسات.
- التغير لآخر 10 جلسة: مجموع صافي التغير اليومي لآخر 10 جلسة.
- التغير لآخر 20 جلسة: مجموع صافي التغير اليومي لآخر 20 جلسة.

DISCLAIMER:

The information contained was obtained from various public sources believed to be reliable, but we do not guarantee its accuracy. Wasata Financial Securities makes no representations or warranties (express or implied) regarding the data and information provided and Wasata Financial Securities does not represent that the information content of this document is complete, or free from any error, not misleading, or fit for any particular purpose. This report document provides general information only. Neither the information nor any opinion expressed constitutes an offer or an invitation to make an offer, to buy or sell any securities or other investment products related to such securities or investments.

This report document contained is subject to change without prior notice. Wasata assumes no responsibility to update the information in this report document.



إعداد: دائرة المشورة بشأن الأوراق المالية


وساطة
WASATA
للأوراق المالية
FINANCIAL SECURITIES

+974 44498880

ramzi.qasmieh@Wasata.qa