



التقرير اليومي لصافي التغير في نسب الملكية

جلسة 8 مايو 2023

8-May												رمز الشركة
الأجانب				دول مجلس التعاون				القطريين				
التغير لآخر 20 جلسة	التغير لآخر 10 جلسات	التغير لآخر 5 جلسات	التغير اليومي	التغير لآخر 20 جلسة	التغير لآخر 10 جلسات	التغير لآخر 5 جلسات	التغير اليومي	التغير لآخر 20 جلسة	التغير لآخر 10 جلسات	التغير لآخر 5 جلسات	التغير اليومي	
-281,320	4,133,257	5,986,093	121,181	-27,422	-200,926	-386,384	16,392	308,742	-3,932,331	-5,599,709	-137,573	QNBK
-1,226,145	-235,590	1,590,965	364,495	48,738	22,829	73,522	74,516	1,177,407	212,761	-1,664,487	-439,011	المصرف
10,332,616	6,896,852	6,016,800	205,468	-41,802	-41,802	-24,417	36,369	-10,290,814	-6,855,050	-5,992,383	-241,837	التجاري
-723,927	-1,906,547	2,764,125	345,113	-93,972	-185,341	-400,945	-20,939	817,899	2,091,888	-2,363,182	-324,174	الدوحة ب
2,900	-100	-480	0	0	0	0	0	-2,900	100	480	0	الأهلي
1,428,124	908,717	733,766	185,997	10,831	10,831	10,000	0	-1,438,955	-919,548	-743,766	-185,997	الدولي
11,465,641	11,882,916	8,952,871	2,458,399	-202,038	-42,792	-78,477	10,773	-11,263,603	-11,840,124	-8,874,394	-2,469,172	الريان
25,182,854	9,720,272	7,870,745	2,646,389	50,751	-13,183	106,976	-15,000	-25,233,605	-9,707,089	-7,977,721	-2,631,389	دخان
-55,326	552,177	2,341,751	1,750,662	32,897	-8,528	0	0	22,429	-543,649	-2,341,751	-1,750,662	الأول
2,690,153	1,834,706	-5,130,274	99,974	-266,056	-224,831	-176,499	-103,751	-2,424,097	-1,609,875	5,306,773	3,777	الإجارة
-1,487,932	-1,205,076	-7,365	-721,030	-42,883	34,303	169,890	-74,653	1,530,815	1,170,773	-162,525	795,683	دلالة
-2,738,699	-1,049,680	-1,002,489	-264,396	9,247	54,162	-75,438	10,760	2,729,452	995,518	1,077,927	253,636	قطر وعمان
-310,958	-714,312	-91,302	14,699	-184,191	15,809	15,000	15,000	495,149	698,503	76,302	-29,699	إنماء
103,309	-27,277	-13,602	5,287	42,347	10,424	10,424	-13,467	-145,656	16,853	3,178	8,180	زاد
-7,402,055	-6,603,650	-9,178,624	-6,744,465	46,985	213,561	-155,076	-61,498	7,355,070	6,390,089	9,333,700	6,805,963	الطبية
4,807,121	-950,725	4,554,461	-982,073	36,883	73,857	16,970	-509,441	-4,844,004	876,868	-4,571,431	1,491,514	السلام
-6,626,581	-6,210,894	-5,783,252	-2,655,171	47,609	47,609	-156,610	-1,627	6,578,972	6,163,285	5,939,862	2,656,798	بلدنا
87,973	-16,924	9,005	-95,434	-8,449	-9,588	-4,000	-4,000	-79,524	26,512	-5,005	99,434	الرعاية
-13,670	-24,920	3,520	0	0	0	0	0	13,670	24,920	-3,520	0	السيما
803,441	1,169,133	1,343,275	279,746	3,053	2,572	0	0	-806,494	-1,171,705	-1,343,275	-279,746	وقود
-1,184,759	-928,579	-452,895	-49,572	24,247	24,247	23,610	23,610	1,160,512	904,332	429,285	25,962	ودام
107,797	399,975	142,745	110,165	50,000	0	0	0	-157,797	-399,975	-142,745	-110,165	المناعي
357,356	-34,834	-40,076	-34,279	-4,776	-12,898	-22,870	0	-352,580	47,732	62,946	34,279	الميرة
-148,184	-68,619	12,705	4,004	15,517	-10,297	-3,303	0	132,667	78,916	-9,402	-4,004	التحويلية
108,899	37,036	-137,941	-33,338	154,486	154,073	54,645	48,955	-263,385	-191,109	83,296	-15,617	الإسمنت

8-May				دول مجلس التعاون				القطريين				رمز الشركة
الأجانب												
التغير لآخر 20 جلسة	التغير لآخر 10 جلسات	التغير لآخر 5 جلسات	التغير اليومي	التغير لآخر 20 جلسة	التغير لآخر 10 جلسات	التغير لآخر 5 جلسات	التغير اليومي	التغير لآخر 20 جلسة	التغير لآخر 10 جلسات	التغير لآخر 5 جلسات	التغير اليومي	
7,693,052	7,266,383	3,775,379	-1,085,103	-47,423	-165,571	-287,593	-10,000	-7,645,629	-7,100,812	-3,487,786	1,095,103	صناعات
-1,013,878	-609,658	-125,807	131,337	26,384	-4,766	-36,272	-10,000	987,494	614,424	162,079	-121,337	المستثمرين
2,388,418	2,062,316	1,578,150	403,856	581	581	-1,000	0	-2,388,999	-2,062,897	-1,577,150	-403,856	كهرباء وماء
386,197	401,714	-243,229	10,996	121,973	2,300	-21,586	-36,220	-508,170	-404,014	264,815	25,224	أعمال
2,153,816	2,917,802	-1,456,576	-1,813,403	-103,741	-10,958	-4,953	-89,631	-2,050,075	-2,906,844	1,461,529	1,903,034	الخليج د
5,453,610	7,564,894	5,901,037	868,594	72,403	109,003	95,376	40,000	-5,526,013	-7,673,897	-5,996,413	-908,594	مسيعيد
-10,995,554	3,178,520	-646,488	-1,545,461	-8,492	49,770	-30,110	24,890	11,004,046	-3,228,290	676,598	1,520,571	إستثمار
-4,722,121	-4,042,128	6,717,248	-2,049,806	-453,717	-640,060	-828,228	-418,176	5,175,838	4,682,188	-5,889,020	2,467,982	قامكو
-3,494,749	-2,719,499	-2,515,140	-1,379,832	-100,000	0	-23,020	0	3,594,749	2,719,499	2,538,160	1,379,832	قطر ت
624,002	617,359	441,684	335,735	-38,339	0	0	0	-585,663	-617,359	-441,684	-335,735	الدوحة ت
-94,249	-8,327	51,320	-2,857	11,124	1,124	100	0	83,125	7,203	-51,420	2,857	العامة
1,135,287	21,512	-1,133,043	-434,216	380	-76,132	0	0	-1,135,667	54,620	1,133,043	434,216	التكافلي
-190,664	-86,233	-9,390	-5,870	265	265	0	0	190,399	85,968	9,390	5,870	الإسلامية ت
-37,162	-12,007	1,217	-20	-2,451	-703	0	0	39,613	12,710	-1,217	20	بيمة
-26,176	-17,619	-774	4,523	0	0	0	0	26,176	17,619	774	-4,523	QLMI
4,961,849	3,559,790	2,229,849	2,228,739	3,487	3,537	0	0	-4,965,336	-3,563,327	-2,229,849	-2,228,739	المتحدة
9,150,719	10,040,153	5,049,708	2,007,972	-69,060	-36,427	-116,413	0	-9,081,659	-10,003,726	-4,933,295	-2,007,972	بروة
-6,318,689	-1,917,955	-2,428,878	1,340,649	-541,621	-351,452	-265,631	0	6,860,310	2,269,407	2,694,509	-1,340,649	إزدان
5,566,965	1,732,847	-7,468,482	-1,349,710	-212,445	-363,990	-71,947	111,915	-5,354,520	-1,368,857	7,540,429	1,237,795	مزايا
6,908,046	5,748,337	3,915,238	83,118	-35,176	-25,954	-10,954	-3,864	-6,872,870	-5,722,383	-3,904,284	-79,254	Ooredoo
4,182,154	6,229,105	6,935,181	2,767,655	-560,174	-546,074	-326,006	-113,219	-3,621,980	-5,683,031	-6,609,175	-2,654,436	فودافون
3,033,348	1,536,663	-70,988	157,607	-14,827	-14,827	-15,000	0	-3,018,521	-1,521,836	85,988	-157,607	الملاحة
-1,130,187	849,837	136,616	57,944	62	254	-12,305	0	1,130,125	-850,091	-124,311	-57,944	مخازن
26,926,310	18,007,405	14,523,359	3,825,153	-557,009	-404,397	-234,420	-150	-26,369,301	-17,603,008	-14,288,939	-3,825,003	ناقلات

قيم التداول حسب الجنسية للجلسة الماضية

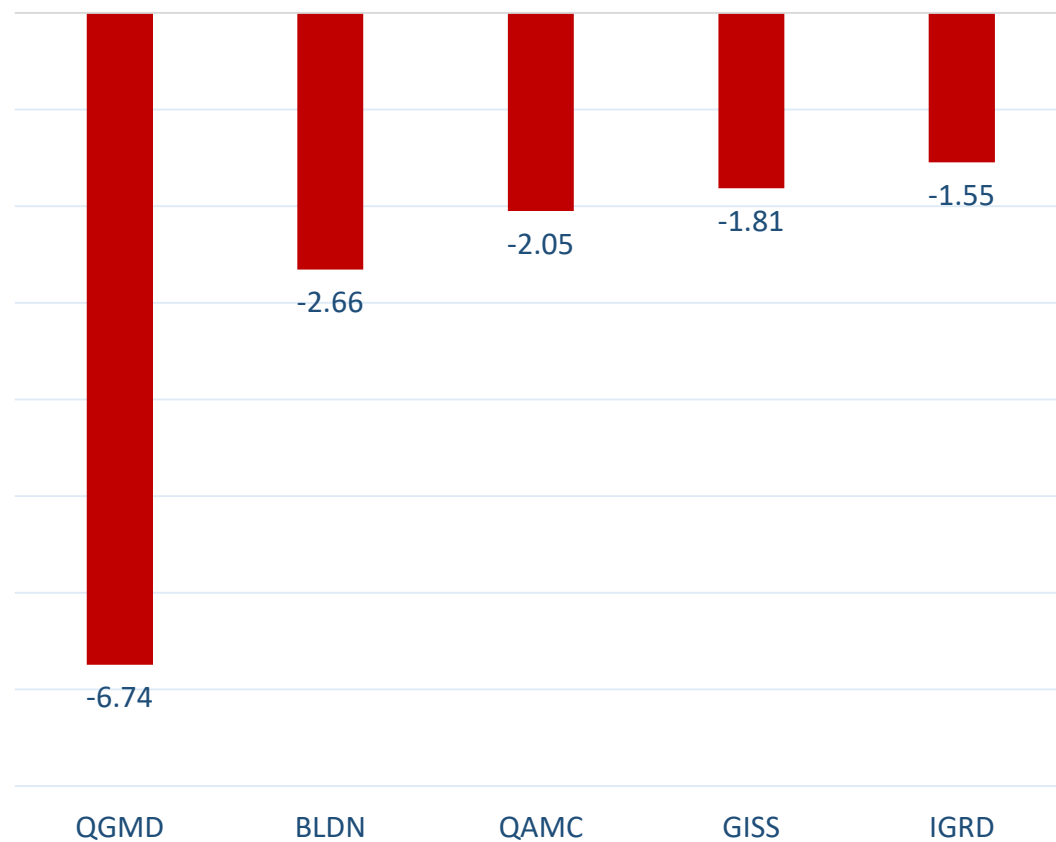
الجنسية	قيم الشراء	قيم البيع	الفرق
قطريون	400.05	433.83	-33.78
خليجيون	82.75	45.43	37.32
عرب	91.29	96.90	-5.61
أجانب	129.21	127.14	2.07
الإجمالي	703.30	703.30	0.0

القيمة بالمليون ريال

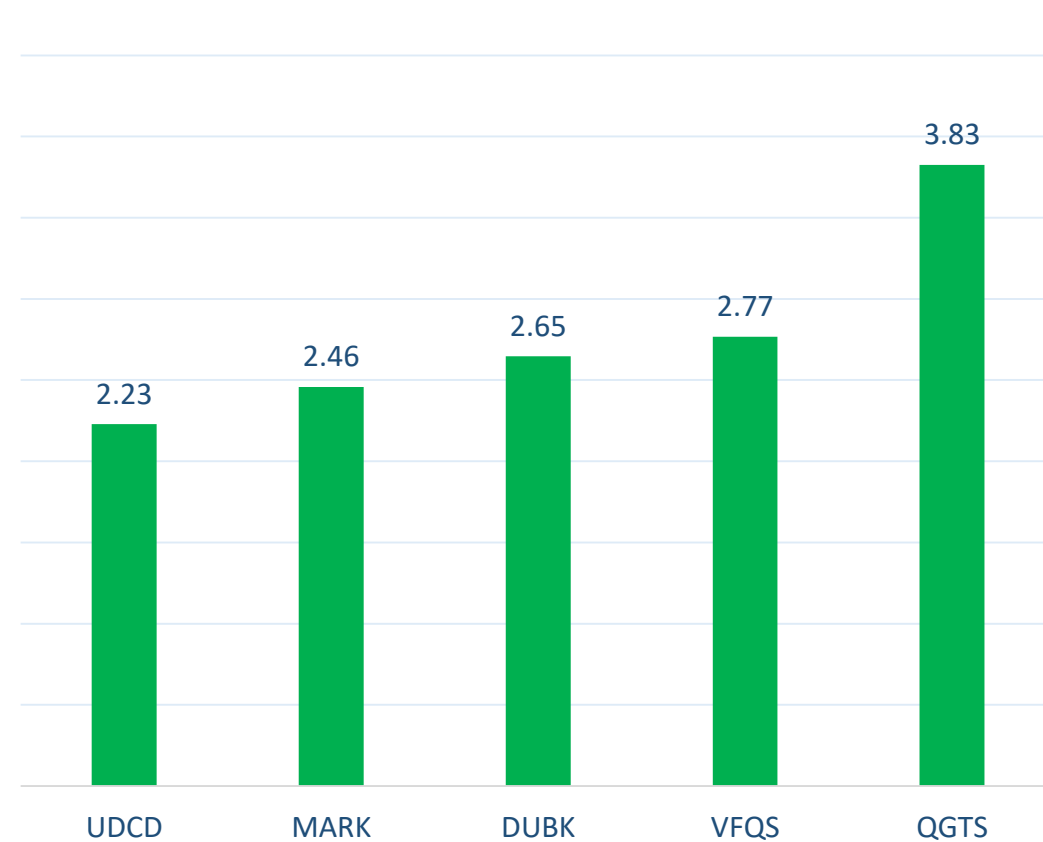
نسب التداول حسب الجنسية للجلسة الماضية

الجنسية	نسبة الشراء	نسبة البيع	الفرق
قطريون	56.88%	61.69%	-4.80%
خليجيون	11.77%	6.46%	5.31%
عرب	12.98%	13.78%	-0.80%
أجانب	18.37%	18.08%	0.30%

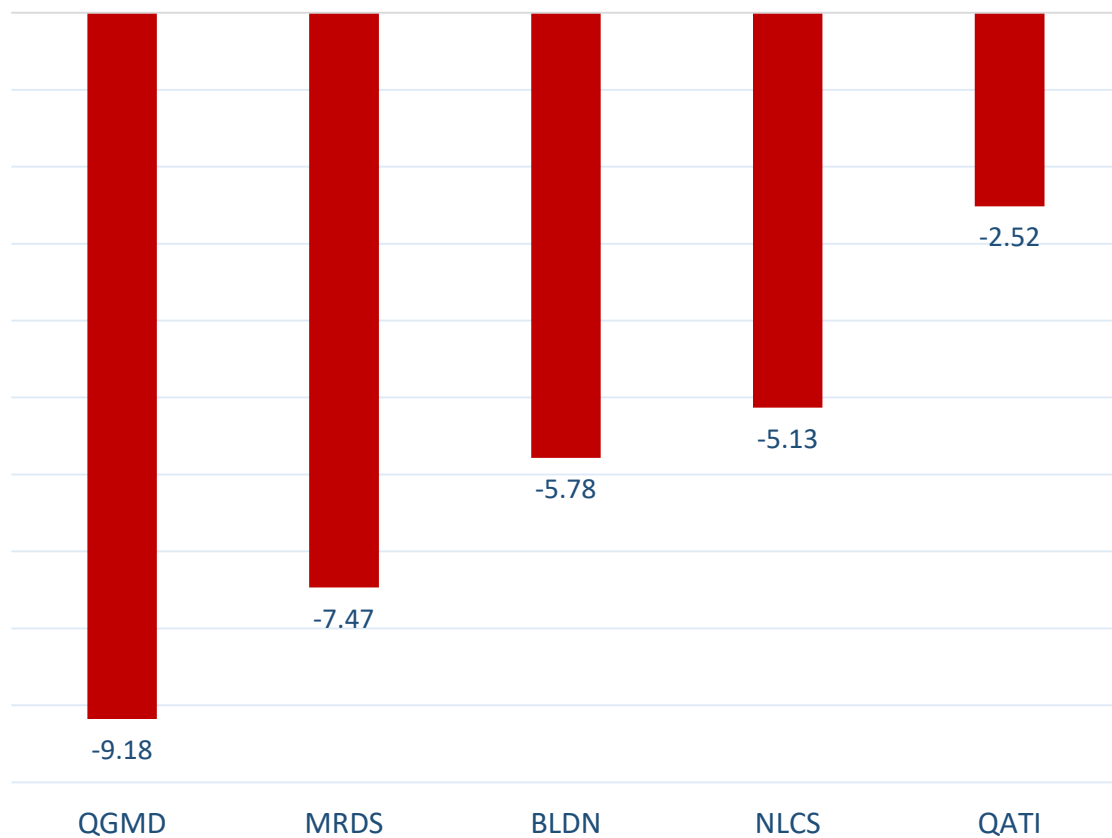
أكثر 5 شركات بيعاً (بالصافي) من الأجانب لآخر جلسة



أكثر 5 شركات شراءً (بالصافي) من الأجانب لآخر جلسة



أكثر 5 شركات بيعاً (بالصافي) من الأجنبٍ لآخر 5 جلسات



بالمليون سهم

أكثر 5 شركات شراءً (بالصافي) من الأجنبٍ لآخر 5 جلسات



بالمليون سهم

تعريفات

- الأرقام تمثل التغير بعدد الأسهم.
- التغير اليومي : صافي التغير بين جلستي تداول 8 و 7 مايو .
- التغير لآخر 5 جلسات: مجموع صافي التغير اليومي لآخر 5 جلسات.
- التغير لآخر 10 جلسة: مجموع صافي التغير اليومي لآخر 10 جلسة.
- التغير لآخر 20 جلسة: مجموع صافي التغير اليومي لآخر 20 جلسة.

DISCLAIMER:

The information contained was obtained from various public sources believed to be reliable, but we do not guarantee its accuracy. Wasata Financial Securities makes no representations or warranties (express or implied) regarding the data and information provided and Wasata Financial Securities does not represent that the information content of this document is complete, or free from any error, not misleading, or fit for any particular purpose. This report document provides general information only. Neither the information nor any opinion expressed constitutes an offer or an invitation to make an offer, to buy or sell any securities or other investment products related to such securities or investments.

This report document contained is subject to change without prior notice. Wasata assumes no responsibility to update the information in this report document.



إعداد: دائرة المشورة بشأن الأوراق المالية


للأوراق المالية
FINANCIAL SECURITIES

+974 44498880

ramzi.qasmieh@Wasata.qa