



التقرير اليومي لصافي التغير في نسب الملكية

جلسة 9 مايو 2023

9-May												رمز الشركة
الأجانب				دول مجلس التعاون				القطريين				
التغير لآخر 20 جلسة	التغير لآخر 10 جلسات	التغير لآخر 5 جلسات	التغير اليومي	التغير لآخر 20 جلسة	التغير لآخر 10 جلسات	التغير لآخر 5 جلسات	التغير اليومي	التغير لآخر 20 جلسة	التغير لآخر 10 جلسات	التغير لآخر 5 جلسات	التغير اليومي	
1,219,355	5,884,173	5,096,357	-404,146	-246,731	-388,070	-386,384	0	-972,624	-5,496,103	-4,709,973	404,146	QNBK
231,261	1,936,771	1,944,883	210,356	109,968	86,158	94,810	0	-341,229	-2,022,929	-2,039,693	-210,356	المصرف
10,154,502	8,364,694	5,698,245	367,676	-27,883	-22,883	-10,498	11,000	-10,126,619	-8,341,811	-5,687,747	-378,676	التجاري
339,355	744,963	4,174,590	1,981,193	509,463	498,553	101,961	129,121	-848,818	-1,243,516	-4,276,551	-2,110,314	الدوحة ب
30,001	27,001	26,621	29,621	0	0	0	0	-30,001	-27,001	-26,621	-29,621	الأهلي
1,461,152	938,063	693,436	126,294	20,831	10,000	10,000	0	-1,481,983	-948,063	-703,436	-126,294	الدولي
14,249,228	15,464,688	11,468,873	5,300,833	-1,428,279	-1,305,123	-1,237,363	-1,164,526	-12,820,949	-14,159,565	-10,231,510	-4,136,307	الريان
24,756,836	11,153,561	9,981,461	3,485,055	183,339	122,815	128,231	27,254	-24,940,175	-11,276,376	-10,109,692	-3,512,309	دخان
-2,605,320	-465,527	-444,798	-2,531,406	32,897	-8,890	0	0	2,572,423	474,417	444,798	2,531,406	الأول
-2,406,520	-99,262	-7,181,157	-3,252,613	-299,213	-260,612	-164,034	15,618	2,705,733	359,874	7,345,191	3,236,995	الإجارة
-1,661,089	-881,911	-403,610	-422,690	17,650	-5,582	-225,222	-395,112	1,643,439	887,493	628,832	817,802	دلالة
-3,070,894	-1,380,288	-969,250	-442,167	115,245	160,160	50,560	149,800	2,955,649	1,220,128	918,690	292,367	قطر وعمان
-612,727	-504,249	-200,993	-143,798	-199,191	809	0	-15,000	811,918	503,440	200,993	158,798	إنماء
92,666	-24,437	-20,430	-6,942	51,915	19,992	10,424	0	-144,581	4,445	10,006	6,942	زاد
-12,286,680	-9,703,405	-11,506,475	-1,415,558	-33,227	13,713	-47,724	107,352	12,319,907	9,689,692	11,554,199	1,308,206	الطبية
4,585,345	1,642,938	-1,739,768	-5,929,730	279,471	229,746	-123,898	-125,244	-4,864,816	-1,872,684	1,863,666	6,054,974	السلام
-5,954,039	-5,472,055	-4,137,377	-799,313	-119,818	-119,818	-162,332	1,000	6,073,857	5,591,873	4,299,709	798,313	بلدنا
74,181	23,149	-94,864	-101,338	-5,194	-9,588	-4,000	0	-68,987	-13,561	98,864	101,338	الرعاية
-18,620	-24,920	3,520	0	0	0	0	0	18,620	24,920	-3,520	0	السيما
1,875,904	2,041,367	1,486,031	71,114	3,053	2,572	0	0	-1,878,957	-2,043,939	-1,486,031	-71,114	وقود
-653,369	-911,054	-525,737	15,579	-3,933	637	0	-23,610	657,302	910,417	525,737	8,031	ودام
1,156,421	985,687	640,750	531,926	50,000	0	0	0	-1,206,421	-985,687	-640,750	-531,926	المناعي
296,860	-16,885	-24,033	24,667	-8,229	-10,388	-17,016	857	-288,631	27,273	41,049	-25,524	الميرة
-66,465	-35,169	5,989	1,003	4,823	-5,237	1,757	0	61,642	40,406	-7,746	-1,003	التحويلية
-15,517	-190,893	-239,384	-68,344	194,486	94,073	94,645	40,000	-178,969	96,820	144,739	28,344	الإسمنت

9-May				دول مجلس التعاون				القطريين				رمز الشركة
الأجانب												
التغير لآخر 20 جلسة	التغير لآخر 10 جلسات	التغير لآخر 5 جلسات	التغير اليومي	التغير لآخر 20 جلسة	التغير لآخر 10 جلسات	التغير لآخر 5 جلسات	التغير اليومي	التغير لآخر 20 جلسة	التغير لآخر 10 جلسات	التغير لآخر 5 جلسات	التغير اليومي	
10,695,338	10,997,852	3,482,827	426,355	-200,812	-317,258	-307,385	-10,050	-10,494,526	-10,680,594	-3,175,442	-416,305	صناعات
-853,948	-659,733	163,840	272,841	1,642	-24,508	-36,332	0	852,306	684,241	-127,508	-272,841	المستثمرين
3,473,141	2,991,610	1,579,211	36,950	1,581	581	0	0	-3,474,722	-2,992,191	-1,579,211	-36,950	كهرباء وماء
-1,181,013	-1,118,853	-1,132,538	-292,845	195,755	80,877	33,357	45,943	985,258	1,037,976	1,099,181	246,902	أعمال
5,837,591	4,667,917	1,863,649	2,624,277	-121,273	-28,490	29,547	30,000	-5,716,318	-4,639,427	-1,893,196	-2,654,277	الخليج د
8,510,524	9,369,806	5,794,846	1,027,842	-25,900	10,700	-927	0	-8,484,624	-9,380,506	-5,793,919	-1,027,842	مسعييد
-3,000,558	8,081,450	2,287,581	2,197,629	-47,672	-610	-29,273	837	3,048,230	-8,080,840	-2,258,308	-2,198,466	إستثمار
-1,786,646	-71,640	6,103,353	785,765	-649,599	-771,767	-721,790	246,458	2,436,245	843,407	-5,381,563	-1,032,223	قامكو
-4,673,225	-4,039,115	-3,220,016	-987,411	-123,020	-23,020	-23,020	0	4,796,245	4,062,135	3,243,036	987,411	قطر ت
402,998	404,737	221,113	-123,071	-50,000	-50,000	-50,000	-50,000	-352,998	-354,737	-171,113	173,071	الدوحة ت
43,962	94,332	94,532	-1,760	-3,152	-4,176	-4,176	0	-40,810	-90,156	-90,356	1,760	العامة
74,009	-317,978	-639,676	791,790	-43,606	-73,900	0	0	-30,403	391,878	639,676	-791,790	التكافلي
-95,727	21,004	90,156	99,546	265	265	0	0	95,462	-21,269	-90,156	-99,546	الإسلامية ت
-42,411	-2,231	3,119	0	-703	0	0	0	43,114	2,231	-3,119	0	بيمة
3,388	-14,530	9,360	3,035	0	0	0	0	-3,388	14,530	-9,360	-3,035	QLMI
2,798,104	2,524,734	929,552	-1,296,803	-16,463	-16,463	-20,000	-20,000	-2,781,641	-2,508,271	-909,552	1,316,803	المتحدة
11,100,348	10,597,237	4,748,589	529,901	-82,823	-16,692	-111,846	-27,014	-11,008,900	-10,580,545	-4,636,743	-502,887	بروة
-8,246,843	-4,283,841	-2,354,572	-892,582	-377,914	-228,485	-180,197	-172,197	8,624,757	4,512,326	2,534,769	1,064,779	إزدان
3,801,366	1,072,814	-3,999,774	574,873	-100,896	-350,433	-34,331	-34,743	-3,700,470	-722,381	4,034,105	-540,130	مزايا
8,867,212	8,321,022	3,724,747	125,534	-78,571	-77,349	-37,559	-4,765	-8,788,641	-8,243,673	-3,687,188	-120,769	Ooredoo
7,692,195	9,422,024	8,365,084	1,934,166	-413,247	-399,147	-152,149	-10,000	-7,278,948	-9,022,877	-8,212,935	-1,924,166	فودافون
2,062,540	1,092,534	-82,365	-95,329	-29,827	-29,827	-15,000	0	-2,023,920	-1,053,914	201,405	95,329	الملاحة
28,176	1,247,531	1,046,275	718,081	8,802	-3,311	8,740	21,045	-49,374	-1,243,001	-1,070,633	-739,126	مخازن
27,667,760	21,084,696	14,413,297	1,338,267	-824,519	-721,907	-408,180	-235,510	-26,857,373	-20,382,955	-14,005,117	-1,112,339	نقلات

قيم التداول حسب الجنسية للجلسة الماضية

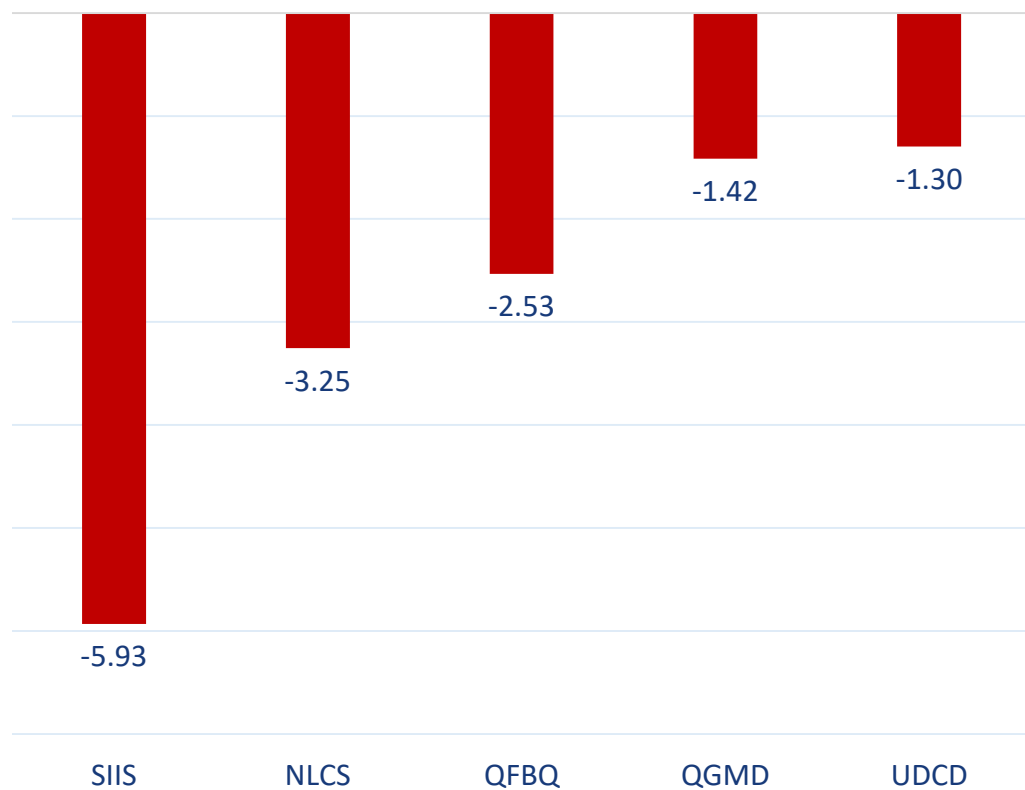
الجنسية	قيم الشراء	قيم البيع	الفرق
قطريون	466.45	499.63	-33.17
خليجيون	73.25	22.69	50.56
عرب	117.40	110.10	7.30
أجانب	113.17	137.85	-24.69
الإجمالي	770.27	770.27	0.0

القيمة بالمليون ريال

نسب التداول حسب الجنسية للجلسة الماضية

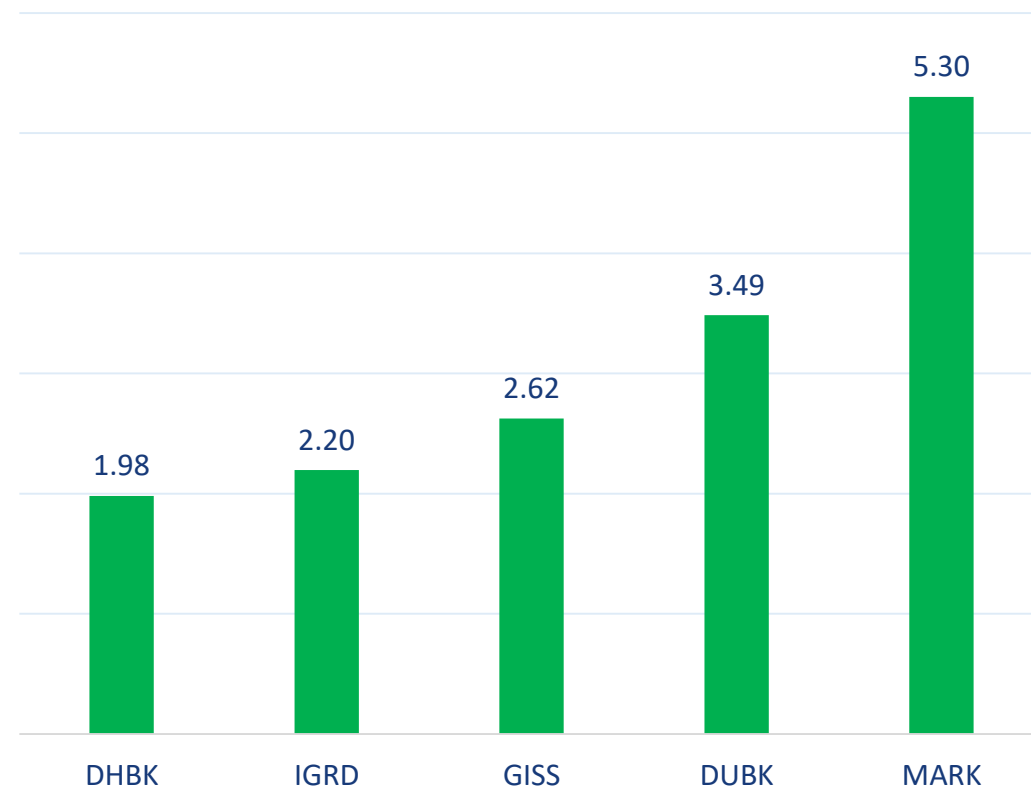
الجنسية	نسبة الشراء	نسبة البيع	الفرق
قطريون	60.56%	64.86%	-4.31%
خليجيون	9.51%	2.95%	6.56%
عرب	15.24%	14.29%	0.95%
أجانب	14.69%	17.90%	-3.21%

أكثر 5 شركات بيعاً (بالصافي) من الأجانب لآخر جلسة



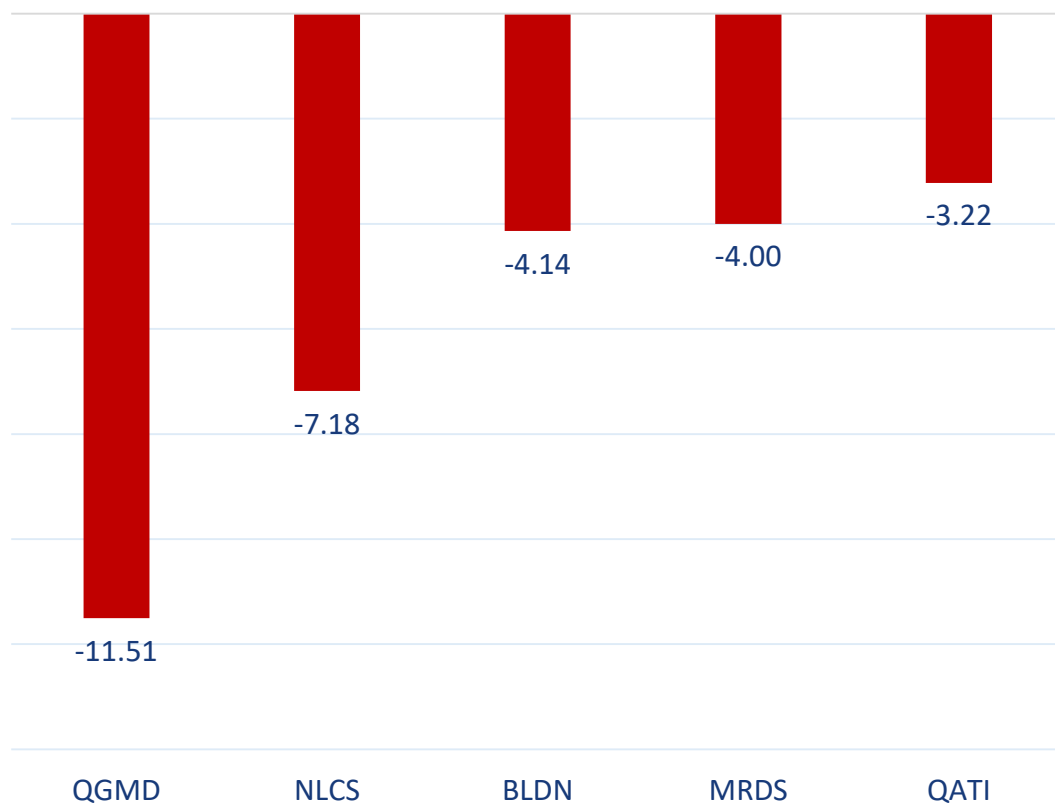
بالمليون سهم

أكثر 5 شركات شراءً (بالصافي) من الأجانب لآخر جلسة



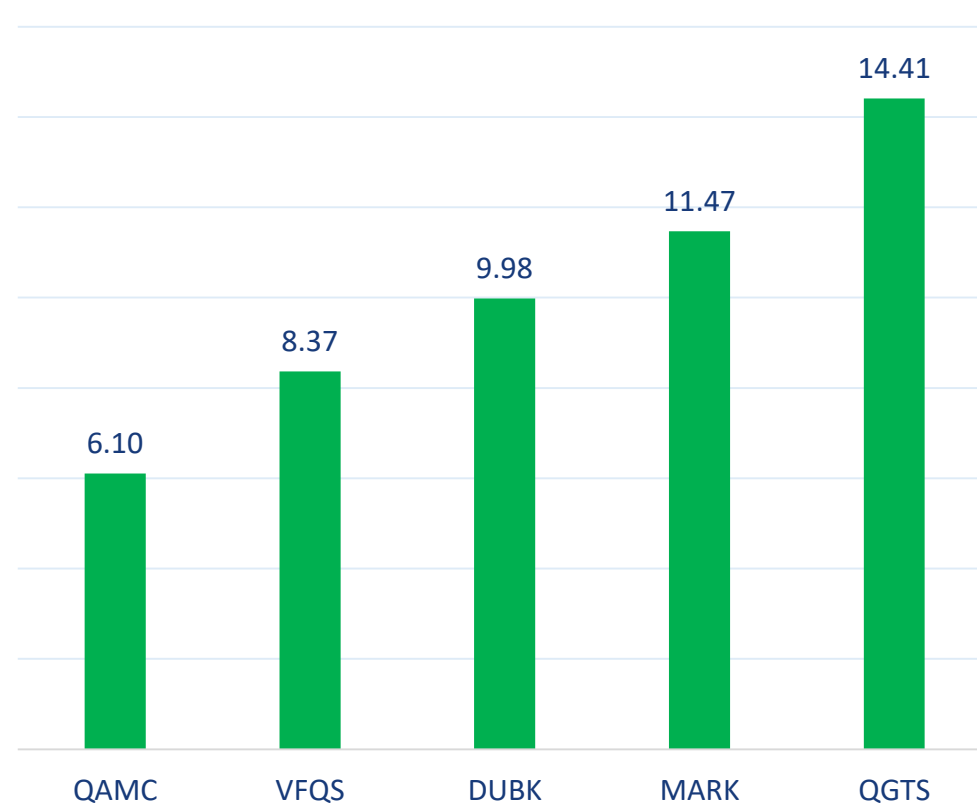
بالمليون سهم

أكثر 5 شركات بيعاً (بالصافي) من الأجانب لآخر 5 جلسات



بالمليون سهم

أكثر 5 شركات شراءً (بالصافي) من الأجانب لآخر 5 جلسات



بالمليون سهم

تعريفات

- الأرقام تمثل التغير بعدد الأسهم.
- التغير اليومي : صافي التغير بين جلستي تداول 9 و 8 مايو .
- التغير لآخر 5 جلسات: مجموع صافي التغير اليومي لآخر 5 جلسات.
- التغير لآخر 10 جلسة: مجموع صافي التغير اليومي لآخر 10 جلسة.
- التغير لآخر 20 جلسة: مجموع صافي التغير اليومي لآخر 20 جلسة.

DISCLAIMER:

The information contained was obtained from various public sources believed to be reliable, but we do not guarantee its accuracy. Wasata Financial Securities makes no representations or warranties (express or implied) regarding the data and information provided and Wasata Financial Securities does not represent that the information content of this document is complete, or free from any error, not misleading, or fit for any particular purpose. This report document provides general information only. Neither the information nor any opinion expressed constitutes an offer or an invitation to make an offer, to buy or sell any securities or other investment products related to such securities or investments.

This report document contained is subject to change without prior notice. Wasata assumes no responsibility to update the information in this report document.



إعداد: دائرة المشورة بشأن الأوراق المالية


للأوراق المالية
FINANCIAL SECURITIES

+974 44498880

ramzi.qasmieh@Wasata.qa