



# التقرير اليومي لصافي التغير في نسب الملكية

جلسة 16 مايو 2023

16-May												
الأجانب				دول مجلس التعاون				القطريين				رمز الشركة
التغير لآخر 20 جلسة	التغير لآخر 10 جلسات	التغير لآخر 5 جلسات	التغير اليومي	التغير لآخر 20 جلسة	التغير لآخر 10 جلسات	التغير لآخر 5 جلسات	التغير اليومي	التغير لآخر 20 جلسة	التغير لآخر 10 جلسات	التغير لآخر 5 جلسات	التغير اليومي	
2,169,786	3,140,263	-2,031,057	-305,572	-190,796	-241,160	145,224	138	-1,978,990	-2,899,103	1,885,833	305,434	QNBK
-1,342,006	-75,464	-1,894,813	-382,878	113,057	117,322	22,512	2,502	1,228,949	-41,858	1,872,301	380,376	المصرف
3,747,603	1,589,659	-4,108,586	-743,375	-24,797	-6,562	3,936	0	-3,722,806	-1,583,097	4,104,650	743,375	التجاري
5,008,255	9,537,982	5,699,416	1,255,383	-72,677	-23,560	-125,521	500	-4,935,578	-9,514,422	-5,573,891	-1,255,883	الدوحة ب
29,521	26,621	0	0	0	0	0	0	-29,521	-26,621	0	0	الأهلي
1,079,873	606,978	-86,458	60,341	20,651	9,820	-180	0	-1,100,524	-616,798	86,638	-60,341	الدولي
16,713,298	12,035,241	38,227	-1,673,917	-1,155,919	-1,138,508	98,855	-8,460	-15,557,379	-10,896,733	-137,082	1,682,377	الريان
35,668,720	28,233,960	18,252,499	2,684,000	-2,940	-5,578	-133,809	-10,000	-35,665,780	-28,228,382	-18,118,690	-2,674,000	دخان
-3,301,917	-1,166,893	-722,095	-155,531	-8,528	0	0	0	3,310,445	1,166,893	722,095	155,531	الأول
-2,703,086	-8,349,389	-1,168,232	-215,919	-187,179	-116,357	47,677	0	2,890,265	8,465,746	1,120,555	215,919	الإجارة
-1,380,434	-1,118,477	-714,867	137,329	-254,533	-275,633	-50,411	0	1,634,967	1,394,110	765,278	-137,329	دلالة
-1,908,788	-962,639	6,611	97,654	60,987	-72,415	-122,975	0	1,847,801	1,035,054	116,364	-97,654	قطر وعمان
-758,935	-104,623	96,370	39,545	8,257	7,448	7,448	-36,013	750,678	97,175	-103,818	-3,532	إنماء
-53,719	-21,961	-1,531	-1,050	-2,016	0	-10,424	0	55,735	21,961	11,955	1,050	زاد
-11,357,902	-13,296,828	-1,790,353	-1,338,266	158,852	-182,196	-134,472	134,683	11,199,050	13,479,024	1,924,825	1,203,583	الطبية
-3,694,137	-5,525,269	-3,785,501	125,068	892,640	655,303	779,201	339,928	2,801,497	4,869,966	3,006,300	-464,996	السلام
-5,495,153	-2,700,115	1,474,085	711,796	88,609	-162,332	0	0	5,406,544	2,862,447	-1,474,085	-711,796	بلدنا
-247,795	-184,470	-89,606	17,406	-127,722	-126,528	-122,528	-2,790	375,517	310,998	212,134	-14,616	الرعاية
-19,220	9,220	5,700	0	0	0	0	0	19,220	-9,220	-5,700	0	السينما
981,200	1,246,328	-239,703	3,653	1,000	-1,772	-1,772	118	-982,200	-1,244,556	241,475	-3,771	وقود
-317,212	-222,074	303,663	306,828	18,289	17,652	17,652	0	298,923	204,422	-321,315	-306,828	ودام
1,063,407	645,935	5,185	66,614	133,821	83,821	83,821	-23,930	-1,197,228	-729,756	-89,006	-42,684	المناعي
18,710	16,757	40,790	-16,661	-14,688	-16,950	66	0	-4,022	193	-40,856	16,661	الميرة
-20,133	69,579	63,590	-8,180	9,506	20,000	18,243	0	10,627	-89,579	-81,833	8,180	التحويلية
-51,456	-260,031	-20,647	1,260	108,022	8,594	-86,051	0	-56,566	251,437	106,698	-1,260	الإسمنت

16-May												رمز الشركة
الأجانب				دول مجلس التعاون				القطريين				
التغير لآخر 20 جلسة	التغير لآخر 10 جلسات	التغير لآخر 5 جلسات	التغير اليومي	التغير لآخر 20 جلسة	التغير لآخر 10 جلسات	التغير لآخر 5 جلسات	التغير اليومي	التغير لآخر 20 جلسة	التغير لآخر 10 جلسات	التغير لآخر 5 جلسات	التغير اليومي	
9,294,613	5,593,779	2,110,952	-300,960	-336,981	-322,283	-14,898	0	-8,957,632	-5,271,496	-2,096,054	300,960	صناعات
-448,272	492,375	328,535	94,495	-34,448	-46,332	-10,000	0	482,720	-446,043	-318,535	-94,495	المستثمرين
2,360,370	1,575,480	40,371	111,952	581	0	0	0	-2,360,951	-1,575,480	-40,371	-111,952	كهرباء وماء
-444,535	-1,510,617	-378,079	-140,182	133,463	32,002	-1,355	13,000	311,072	1,478,615	379,434	127,182	أعمال
8,645,417	4,994,630	3,116,032	1,120,036	-266,866	-118,723	-148,270	0	-8,378,551	-4,875,910	-2,967,762	-1,120,036	الخليج د
11,470,974	6,475,890	333,019	-479,524	66,803	-43,127	-42,200	0	-11,537,777	-6,432,763	-290,819	479,524	مسيعيد
4,463,718	3,745,169	1,457,588	-106,415	-33,764	-58,644	-29,371	4,900	-4,429,954	-3,686,525	-1,428,217	101,515	استثمار
-5,340,536	3,406,250	-1,742,239	-119,155	-562,882	-643,955	77,835	0	5,903,418	-2,762,295	1,664,404	119,155	قامكو
-8,132,395	-7,005,494	-3,785,478	144,986	-23,020	-23,020	0	0	8,155,415	7,028,514	3,785,478	-144,986	قطر ت
650,025	372,169	151,056	-69,540	-51,650	-51,650	-1,650	0	-598,375	-320,519	-149,406	69,540	الدوحة ت
-224,281	-119,908	-214,440	0	-39,876	-45,176	-41,000	0	264,157	165,084	255,440	0	العامة
66,732	-407,868	231,808	156,854	-101,132	15,000	15,000	0	34,400	392,868	-246,808	-156,854	التكافلي
22,832	96,809	6,653	10,000	265	0	0	0	-23,097	-96,809	-6,653	-10,000	الإسلامية ت
-47,866	-3,427	-6,546	48	-703	0	0	0	48,569	3,427	6,546	-48	بيمة
-10,801	10,265	905	-100	0	0	0	0	10,801	-10,265	-905	100	QLMI
3,333,019	2,545,294	1,615,742	-164,766	-16,463	-20,000	0	0	-3,316,556	-2,525,294	-1,615,742	164,766	المتحدة
13,889,943	7,827,643	2,798,123	1,012,744	-56,714	-117,014	-5,168	10,000	-13,833,229	-7,710,629	-2,792,955	-1,022,744	بروة
-4,214,521	-3,749,804	-1,395,232	726,549	-618,737	-275,285	-95,088	0	4,833,258	4,025,089	1,490,320	-726,549	إزدان
-4,273,916	-7,020,522	-3,020,748	640,659	-63,761	169,474	203,805	-25,635	4,337,677	6,851,048	2,816,943	-615,024	مزايا
6,963,415	4,791,773	1,067,026	-2,933	-257,642	-261,482	-223,923	0	-6,705,773	-4,530,291	-843,103	2,933	Ooredoo
11,589,040	11,247,095	2,882,011	362,492	-556,604	-152,179	-30	0	-11,032,436	-11,094,916	-2,881,981	-362,492	فودافون
2,156,205	338,178	524,583	141,308	-14,827	-15,000	0	0	-2,141,378	-323,178	-524,583	-141,308	الملاحه
432,375	-795,152	-1,845,508	-57,558	21,299	8,740	0	0	-453,674	786,412	1,845,508	57,558	مخازن
24,159,960	14,697,121	668,912	-323,062	-853,133	-504,406	-96,226	777	-23,306,827	-14,192,715	-572,686	322,285	ناقلات

## قيم التداول حسب الجنسية للجلسة الماضية

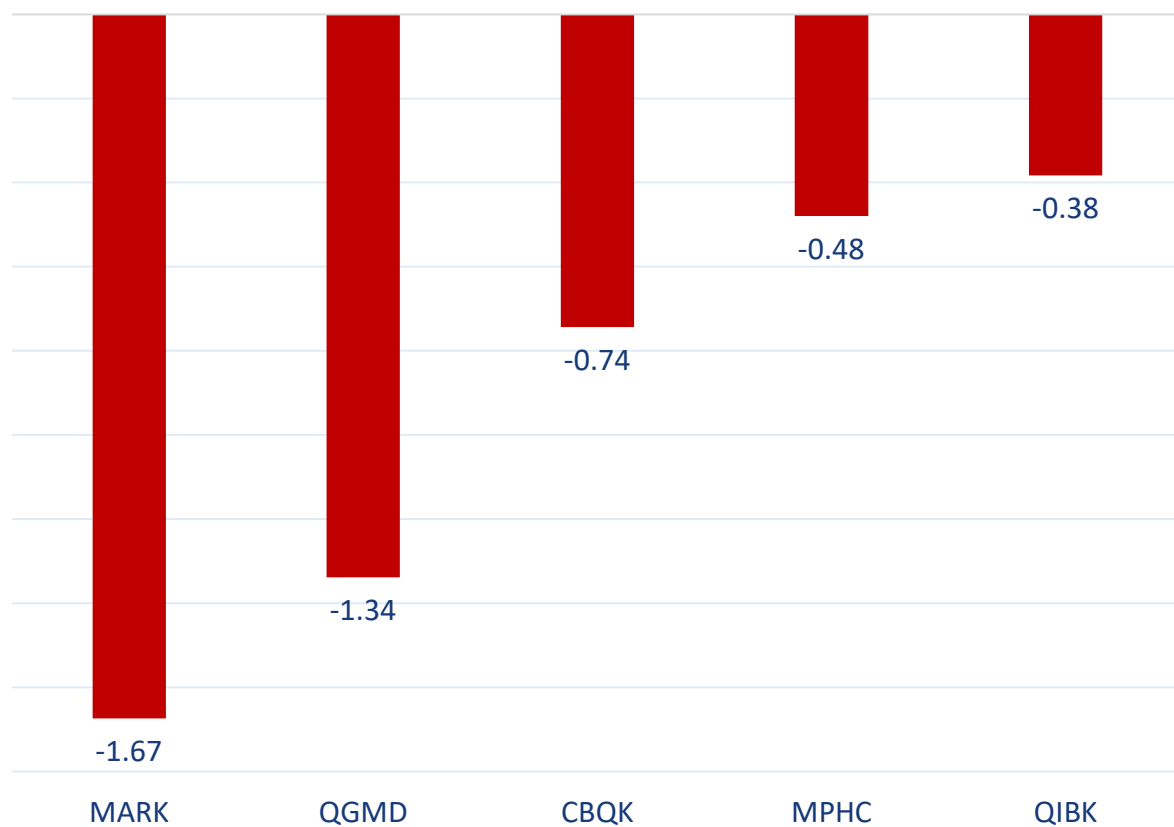
الفرق	قيم البيع	قيم الشراء	الجنسية
3.10	240.87	243.96	قطريون
9.44	9.38	18.82	خليجيون
2.27	42.72	44.99	عرب
-14.80	93.93	79.13	أجانب
0.0	386.90	386.90	الإجمالي

القيمة بالمليون ريال

## نسب التداول حسب الجنسية للجلسة الماضية

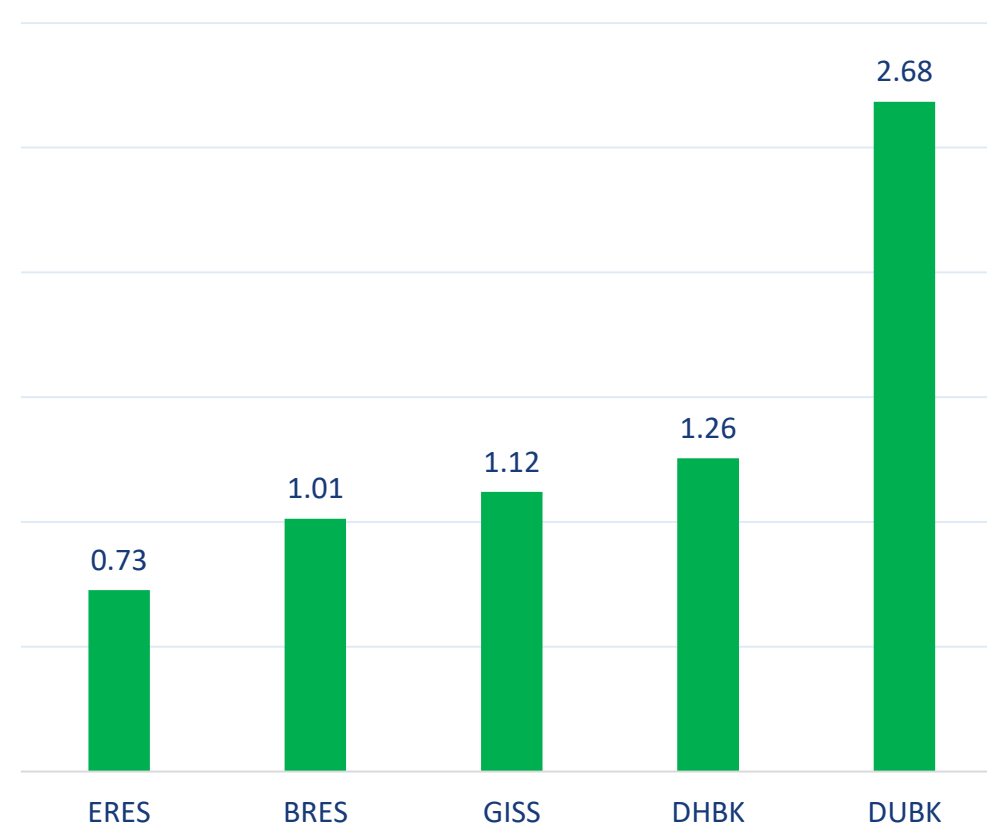
الجنسية	نسبة الشراء	نسبة البيع	الفرق
قطريون	63.06%	62.26%	0.80%
خليجيون	4.86%	2.42%	2.44%
عرب	11.63%	11.04%	0.58%
أجانب	20.45%	24.28%	-3.83%

أكثر 5 شركات بيعاً (بالصافي) من الأجانب لآخر جلسة



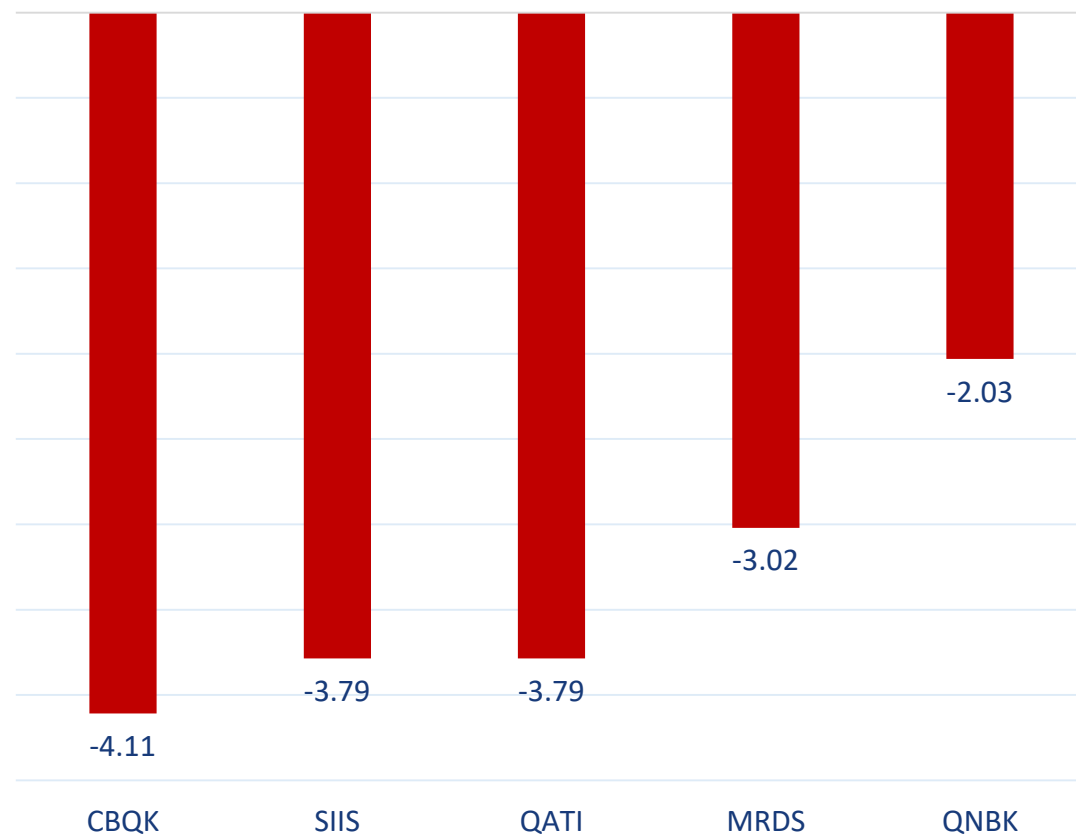
بالمليون سهم

أكثر 5 شركات شراءً (بالصافي) من الأجانب لآخر جلسة



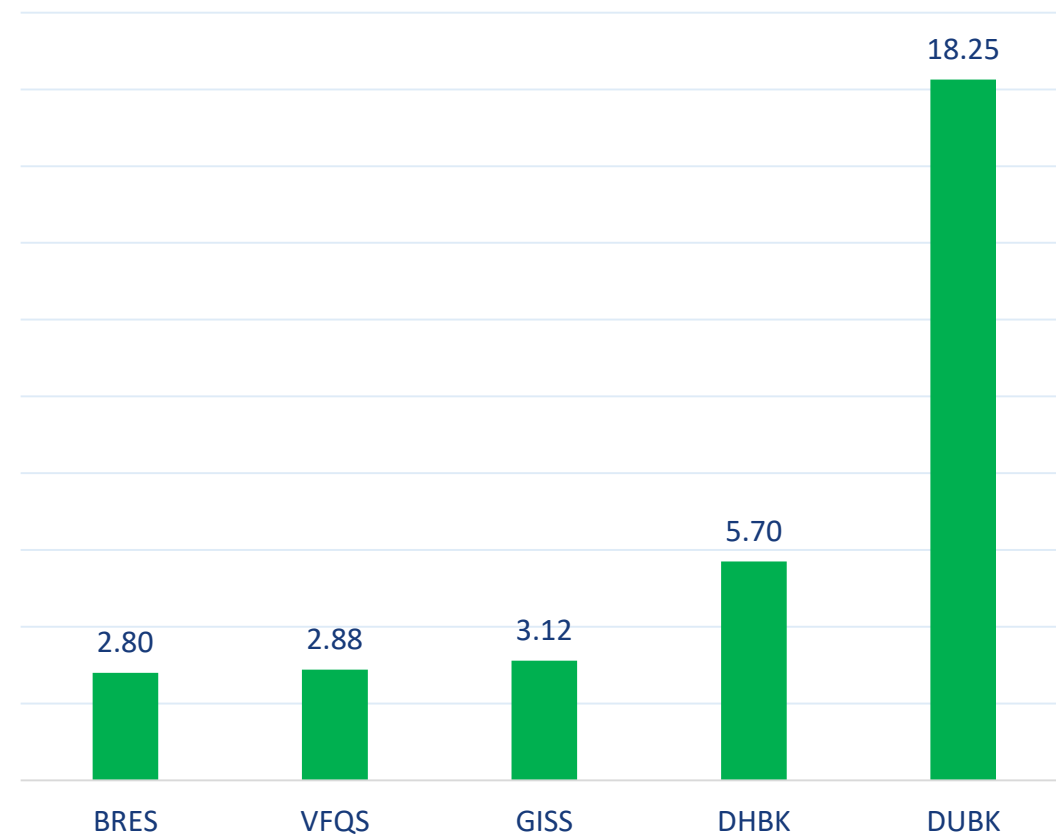
بالمليون سهم

أكثر 5 شركات بيعاً (بالصافي) من الأجانب لآخر 5 جلسات



بالمليون سهم

أكثر 5 شركات شراءً (بالصافي) من الأجانب لآخر 5 جلسات



بالمليون سهم

## تعريفات

- الأرقام تمثل التغير بعدد الأسهم.
- التغير اليومي : صافي التغير بين جلستي تداول 16 و 15 مايو .
- التغير لآخر 5 جلسات: مجموع صافي التغير اليومي لآخر 5 جلسات.
- التغير لآخر 10 جلسة: مجموع صافي التغير اليومي لآخر 10 جلسة.
- التغير لآخر 20 جلسة: مجموع صافي التغير اليومي لآخر 20 جلسة.

### **DISCLAIMER:**

The information contained was obtained from various public sources believed to be reliable, but we do not guarantee its accuracy. Wasata Financial Securities makes no representations or warranties (express or implied) regarding the data and information provided and Wasata Financial Securities does not represent that the information content of this document is complete, or free from any error, not misleading, or fit for any particular purpose. This report document provides general information only. Neither the information nor any opinion expressed constitutes an offer or an invitation to make an offer, to buy or sell any securities or other investment products related to such securities or investments.

This report document contained is subject to change without prior notice. Wasata assumes no responsibility to update the information in this report document.





إعداد: دائرة المشورة بشأن الأوراق المالية

  
للأوراق المالية  
FINANCIAL SECURITIES

+974 44498880

[ramzi.qasmieh@Wasata.qa](mailto:ramzi.qasmieh@Wasata.qa)