



التقرير اليومي لصافي التغير في نسب الملكية

جلسة 17 مايو 2023

17-May												رمز الشركة
الأجانب				دول مجلس التعاون				القطريين				
التغير لآخر 20 جلسة	التغير لآخر 10 جلسات	التغير لآخر 5 جلسات	التغير اليومي	التغير لآخر 20 جلسة	التغير لآخر 10 جلسات	التغير لآخر 5 جلسات	التغير اليومي	التغير لآخر 20 جلسة	التغير لآخر 10 جلسات	التغير لآخر 5 جلسات	التغير اليومي	
3,464,074	3,205,807	-841,622	493,752	-269,111	-318,972	10,596	-78,315	-3,194,963	-2,886,835	831,026	-415,437	QNBK
-1,040,891	-56,162	-1,487,048	384,843	110,767	112,691	25,587	-2,502	930,124	-56,529	1,461,461	-382,341	المصرف
2,955,435	-715,338	-4,819,620	-688,696	-24,977	-6,742	2,786	-180	-2,930,458	722,080	4,816,834	688,876	التجاري
6,791,094	10,404,992	6,293,622	1,190,070	177,492	144,859	-3,912	250,169	-6,968,586	-10,549,851	-6,289,710	-1,440,239	الذوابة
9,521	6,621	-20,000	-20,000	0	0	0	0	-9,521	-6,621	20,000	20,000	الأهلي
1,761,048	1,167,505	529,109	711,241	20,651	9,820	0	0	-1,781,699	-1,177,325	-529,109	-711,241	الدولي
21,807,832	14,984,649	1,516,788	5,258,145	-1,186,559	-1,166,328	122,351	-36,280	-20,621,273	-13,818,321	-1,639,139	-5,221,865	الريان
38,498,379	30,144,848	19,727,705	3,157,883	-2,940	-162	79,233	0	-38,495,439	-30,144,686	-19,806,938	-3,157,883	دخان
-4,824,379	-3,278,272	-1,363,930	-1,126,722	-37,528	-29,000	-29,000	-29,000	4,861,907	3,307,272	1,392,930	1,155,722	الأول
-2,882,416	-9,316,484	-3,362,118	-631,502	-157,179	-89,379	-1,191	0	3,039,595	9,405,863	3,363,309	631,502	الإحارة
-2,028,925	-1,810,367	-1,155,967	-719,589	-276,133	-495,773	-46,411	0	2,305,058	2,306,140	1,202,378	719,589	دلالة
-974,041	75,476	866,127	609,410	50,987	-82,415	-132,975	-10,000	923,054	6,939	-733,152	-599,410	قطر وعمان
-653,658	26,032	-134,157	90,006	29,867	29,058	18,338	21,610	623,791	-55,090	115,819	-111,616	إنماء
-45,937	-17,932	-5,922	7,782	-2,016	-9,568	0	0	47,953	27,500	5,922	-7,782	زاد
-11,887,122	-13,377,220	-242,166	24,840	162,203	94,766	10,771	3,351	11,724,919	13,282,454	231,395	-28,191	الطبية
955,913	-2,855,024	3,670,549	5,043,257	556,951	93,999	528,671	-335,134	-1,512,864	2,761,025	-4,199,220	-4,708,123	السلام
-4,421,218	592,804	2,417,849	981,344	42,138	-7,098	-46,471	-46,471	4,379,080	-585,706	-2,371,378	-934,873	بلدنا
-2,130	-25,223	144,350	180,093	-127,722	-126,528	-122,528	0	129,852	151,751	-21,822	-180,093	الرعاية
-19,220	9,220	5,700	0	0	0	0	0	19,220	-9,220	-5,700	0	السينما
917,048	379,359	-280,589	-74,558	800	-1,772	-1,772	0	-917,848	-377,587	282,361	74,558	وقود
-227,247	-144,591	-93,896	89,065	17,489	16,852	16,852	-800	209,758	127,739	77,044	-88,265	ودام
1,458,377	1,084,020	52,717	351,708	127,274	77,274	-5,754	-6,547	-1,585,651	-1,161,294	-46,963	-345,161	المناعي
46,975	30,066	41,312	16,973	-14,688	-12,643	-150	0	-32,287	-17,423	-41,162	-16,973	الميرة
7,222	79,296	12,451	27,355	9,506	20,000	18,243	0	-16,728	-99,296	-30,694	-27,355	التحويلية
-141,971	-361,660	-96,963	-101,880	104,332	4,904	-100,746	-3,690	37,639	356,756	197,709	105,570	الإسمنت

17-May				17-May				17-May				رمز الشركة
الأجانب				دول مجلس التعاون				القطريين				
التغير لآخر 20 جلسة	التغير لآخر 10 جلسات	التغير لآخر 5 جلسات	التغير اليومي	التغير لآخر 20 جلسة	التغير لآخر 10 جلسات	التغير لآخر 5 جلسات	التغير اليومي	التغير لآخر 20 جلسة	التغير لآخر 10 جلسات	التغير لآخر 5 جلسات	التغير اليومي	
9,871,411	2,728,581	2,069,500	278,544	-308,699	-302,617	-15,310	-310	-9,562,712	-2,425,964	-2,054,190	-278,234	صناعات
26,984	1,314,538	-555,744	251,968	-34,448	-46,332	0	0	7,464	-1,268,206	555,744	-251,968	المستثمرين
2,620,632	837,414	253,772	255,326	581	0	0	0	-2,621,213	-837,414	-253,772	-255,326	كهرباء وماء
1,013,267	427,398	737,593	1,385,704	128,594	8,368	36,348	0	-1,141,861	-435,766	-773,941	-1,385,704	أعمال
8,770,814	5,956,623	4,317,052	958,411	-117,618	-55,081	-148,270	0	-8,653,196	-5,901,542	-4,168,782	-958,411	الخليج د
12,106,512	6,273,811	432,368	743,722	-573	-108,503	-69,576	-67,376	-12,105,939	-6,165,308	-362,792	-676,346	مسيعيد
4,919,697	2,518,766	403,747	80,645	-33,764	-62,427	-59,371	0	-4,885,933	-2,456,339	-344,376	-80,645	إستثمار
-3,903,007	1,049,062	-807,534	108,573	-598,267	-698,310	45,611	-52,500	4,501,274	-350,752	761,923	-56,073	قامكو
-8,424,958	-7,211,753	-3,850,741	-233,059	-22,720	-22,720	300	300	8,447,678	7,234,473	3,850,441	232,759	قطر ت
628,894	347,771	-32,611	-21,131	-51,650	-51,650	-1,650	0	-577,244	-296,121	34,261	21,131	الدوحة ت
-205,082	-120,308	-42,888	-401	-49,476	-54,776	-50,600	-9,600	254,558	175,084	93,488	10,001	العامة
84,268	-438,846	38,198	-45,579	-101,132	15,000	-15,000	0	16,864	423,846	-23,198	45,579	التكافلي
32,379	109,350	20,235	9,747	265	0	0	0	-32,644	-109,350	-20,235	-9,747	الإسلامية ت
-15,853	-1,987	-7,916	-1,370	-703	0	0	0	16,556	1,987	7,916	1,370	بيمة
-12,401	10,265	905	0	0	0	0	0	12,401	-10,265	-905	0	QLMI
3,220,580	1,667,457	496,993	-80,118	-16,463	-20,000	0	0	-3,204,117	-1,647,457	-496,993	80,118	المتحدة
13,666,964	6,868,312	2,978,049	-90,875	-46,714	-107,014	20,000	10,000	-13,620,250	-6,761,298	-2,998,049	80,875	بروة
-3,926,407	-539,628	-1,805,970	854,565	-618,737	-312,818	77,715	0	4,545,144	852,446	1,728,255	-854,565	إزدان
-2,240,832	-5,063,746	-612,155	1,549,492	224,856	548,335	497,510	393,646	2,015,976	4,515,411	114,645	-1,943,138	مزايا
7,176,758	2,243,688	842,028	232,326	-254,642	-236,692	0	0	-6,922,116	-2,006,996	-842,028	-232,326	Ooredoo
8,405,274	8,352,946	-3,189,904	-3,162,157	-507,716	-76,361	48,888	48,888	-7,897,558	-8,276,585	3,141,016	3,113,269	فودافون
2,239,410	786,597	956,912	155,330	-14,827	0	0	0	-2,224,583	-786,597	-956,912	-155,330	الملاحة
371,887	-932,897	-1,595,931	45,888	21,299	21,045	0	0	-393,186	911,852	1,595,931	-45,888	مخازن
24,784,817	14,444,111	968,594	387,094	-936,804	-561,077	-164,984	-83,671	-23,848,013	-13,883,034	-803,610	-303,423	نقلات

قيم التداول حسب الجنسية للجلسة الماضية

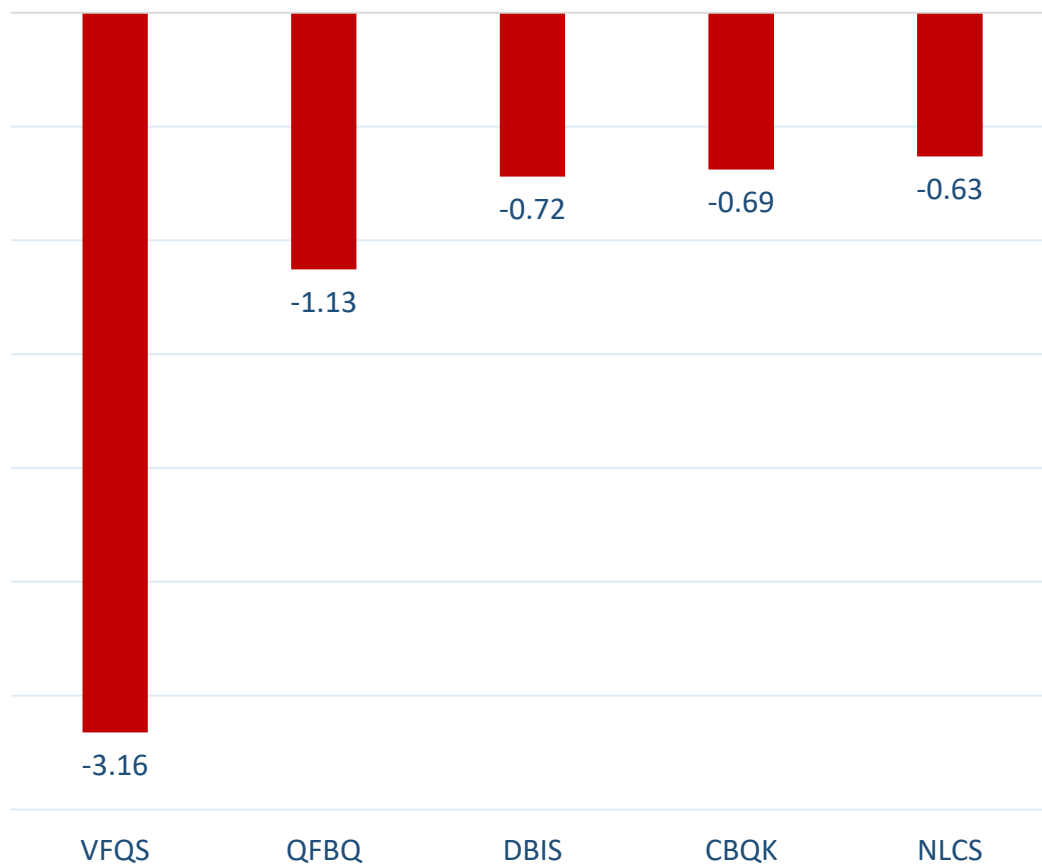
الجنسية	قيم الشراء	قيم البيع	الفرق
قطريون	336.31	408.37	-72.07
خليجيون	68.51	24.21	44.31
عرب	77.01	78.97	-1.96
أجانب	187.16	157.44	29.72
الإجمالي	668.99	668.99	0.0

القيمة بالمليون ريال

نسب التداول حسب الجنسية للجلسة الماضية

الجنسية	نسبة الشراء	نسبة البيع	الفرق
قطريون	50.27%	61.04%	-10.77%
خليجيون	10.24%	3.62%	6.62%
عرب	11.51%	11.81%	-0.29%
أجانب	27.98%	23.53%	4.44%

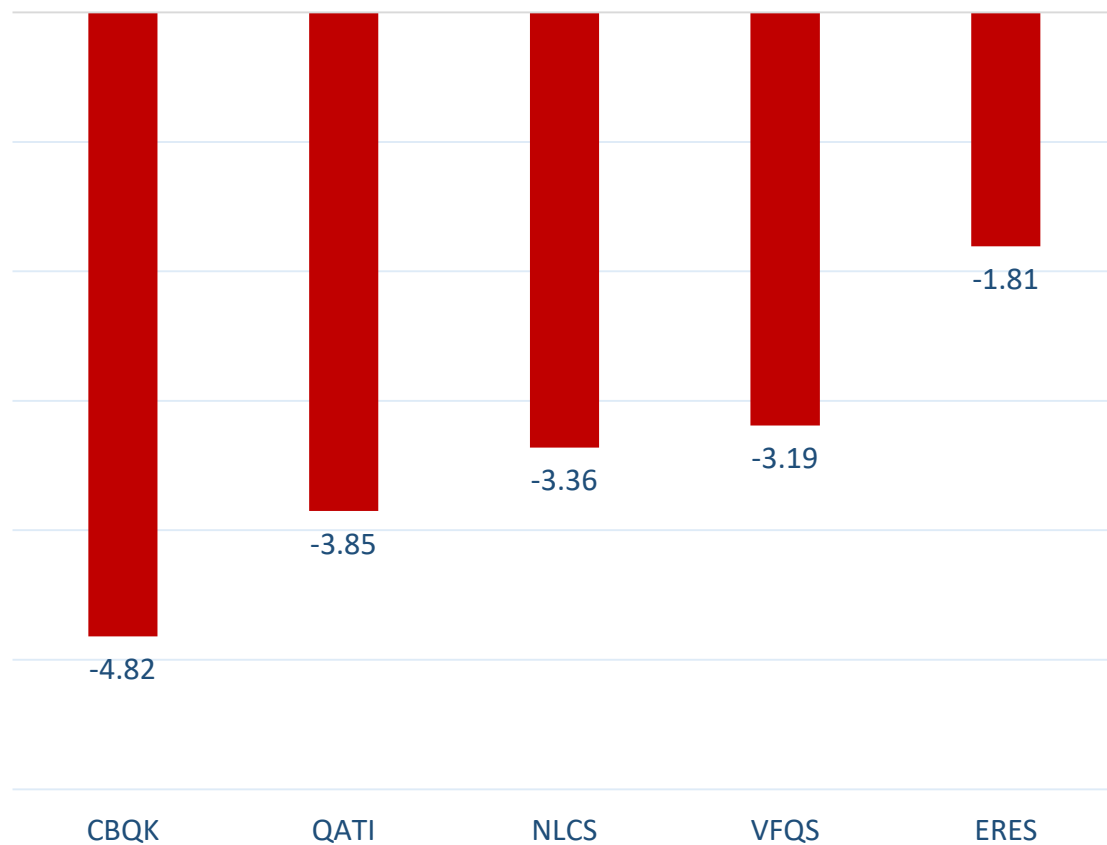
أكثر 5 شركات بيعاً (بالصافي) من الأجانب لآخر جلسة



أكثر 5 شركات شراءً (بالصافي) من الأجانب لآخر جلسة

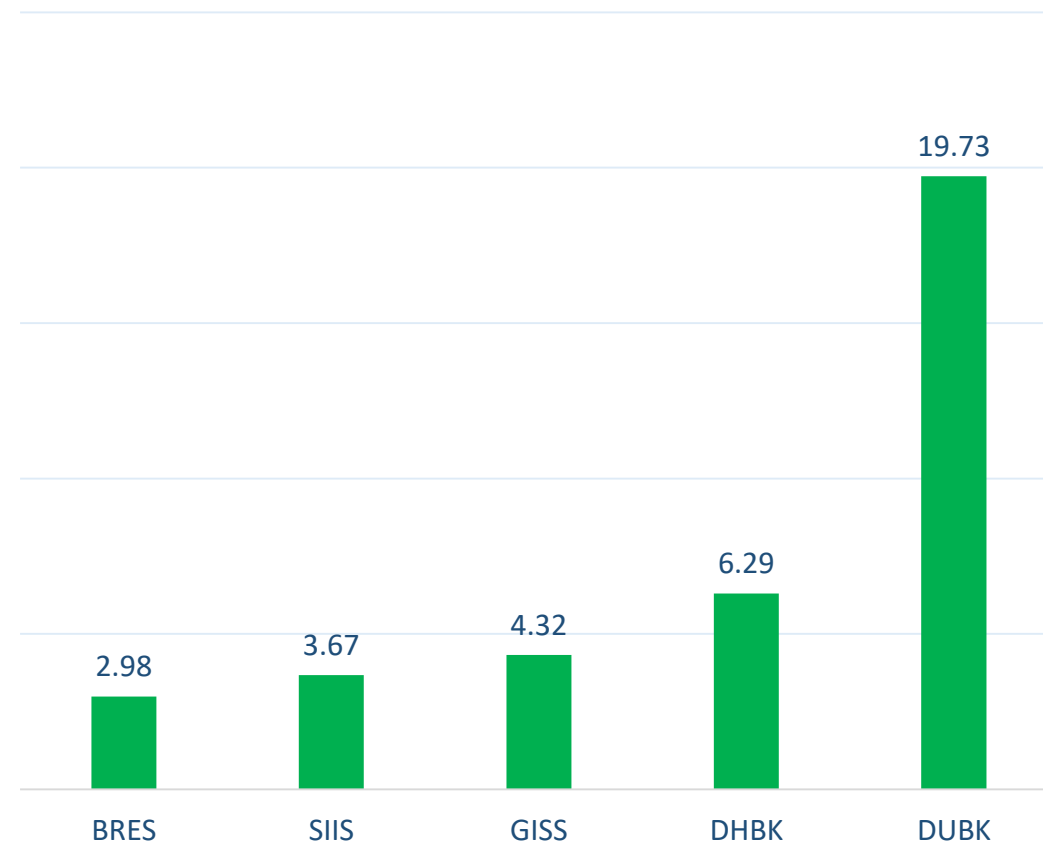


أكثر 5 شركات بيعاً (بالصافي) من الأجانب لآخر 5 جلسات



بالمليون سهم

أكثر 5 شركات شراءً (بالصافي) من الأجانب لآخر 5 جلسات



بالمليون سهم

تعريفات

- الأرقام تمثل التغير بعدد الأسهم.
- التغير اليومي : صافي التغير بين جلستي تداول 17 و 16 مايو .
- التغير لآخر 5 جلسات: مجموع صافي التغير اليومي لآخر 5 جلسات.
- التغير لآخر 10 جلسة: مجموع صافي التغير اليومي لآخر 10 جلسة.
- التغير لآخر 20 جلسة: مجموع صافي التغير اليومي لآخر 20 جلسة.

DISCLAIMER:

The information contained was obtained from various public sources believed to be reliable, but we do not guarantee its accuracy. Wasata Financial Securities makes no representations or warranties (express or implied) regarding the data and information provided and Wasata Financial Securities does not represent that the information content of this document is complete, or free from any error, not misleading, or fit for any particular purpose. This report document provides general information only. Neither the information nor any opinion expressed constitutes an offer or an invitation to make an offer, to buy or sell any securities or other investment products related to such securities or investments.

This report document contained is subject to change without prior notice. Wasata assumes no responsibility to update the information in this report document.



إعداد: دائرة المشورة بشأن الأوراق المالية


وساطة
WASATA
للأوراق المالية
FINANCIAL SECURITIES

+974 44498880

ramzi.qasmieh@Wasata.qa