



التقرير اليومي لصافي التغير في نسب الملكية

جلسة 21 مايو 2023

21-May												رمز الشركة
الأجانب				دول مجلس التعاون				القطريين				
التغير لآخر 20 جلسة	التغير لآخر 10 جلسات	التغير لآخر 5 جلسات	التغير اليومي	التغير لآخر 20 جلسة	التغير لآخر 10 جلسات	التغير لآخر 5 جلسات	التغير اليومي	التغير لآخر 20 جلسة	التغير لآخر 10 جلسات	التغير لآخر 5 جلسات	التغير اليومي	
5,721,861	-563,985	996,360	77,682	-320,568	65,089	8,578	-350	-5,401,293	482,537	-1,004,938	-77,332	QNBK
-1,623,741	-1,535,781	-1,646,147	-16,228	160,767	115,606	60,000	0	1,462,974	1,420,175	1,586,147	16,228	المصرف
767,817	-5,868,822	-4,550,744	-437,546	-25,153	-6,918	1,650	-176	-742,664	5,875,740	4,549,094	437,722	التجاري
6,649,298	8,879,332	3,833,980	-109,476	132,835	219,515	-17,227	-23,622	-6,782,133	-9,098,847	-3,816,753	133,098	الدوحة ب
7,611	7,711	-21,910	0	0	0	0	0	-7,611	-7,711	21,910	0	الأهلي
1,529,807	750,126	432,761	-46,604	20,651	-180	0	0	-1,550,458	-749,946	-432,761	46,604	الدولي
22,217,142	12,639,296	126,639	252,048	-1,185,939	-1,071,324	-16,244	-12,690	-21,031,203	-11,567,972	-110,395	-239,358	الريان
42,701,616	35,039,686	14,361,127	2,672,209	-2,439	-121,005	49,223	550	-42,699,177	-34,918,681	-14,410,350	-2,672,759	دخان
-5,201,314	-3,531,131	-2,082,682	-1,212,056	-99,085	-90,557	-90,557	10,000	5,300,399	3,621,688	2,173,239	1,202,056	الأول
624,584	-173,658	5,443,489	5,364,768	-137,737	4,486	58,942	24,947	-486,847	169,172	-5,502,431	-5,389,715	الإجارة
-1,784,097	-2,154,747	-985,507	-166,019	-291,133	-535,176	0	0	2,075,230	2,689,923	985,507	166,019	دلالة
-1,430,202	-653,441	93,611	441,234	241,746	218,344	109,292	180,759	1,188,456	435,097	-202,903	-621,993	قطر وعمان
-205,857	486,873	262,103	235,076	809	0	-36,013	0	205,048	-486,873	-226,090	-235,076	إتماء
-22,519	9,475	726	-704	0	-23,891	0	0	22,519	14,416	-726	704	زاد
-13,864,252	-11,415,400	-2,580,402	683,604	-683,014	-930,484	-818,682	68,328	14,547,266	12,345,884	3,399,084	-751,932	الطبية
133,892	-6,480,534	4,416,505	-420,125	241,531	-506,038	-173,584	-186,364	-375,423	6,986,572	-4,242,921	606,489	السلام
1,363,104	4,153,802	6,595,219	5,106,952	40,138	-49,098	-48,471	-2,000	-1,403,242	-4,104,704	-6,546,748	-5,104,952	بلدنا
-8,159	-117,608	-77,625	-61,981	-132,116	-126,528	-2,790	0	140,275	244,136	80,415	61,981	الرعاية
-19,220	5,700	5,700	0	0	0	0	0	19,220	-5,700	-5,700	0	السينما
674,203	-264,890	-502,935	-1,234	800	-1,772	118	0	-675,003	266,662	502,817	1,234	وقود
-523,929	338,140	130,643	-188,326	286,623	285,986	285,986	269,686	237,306	-624,126	-416,629	-81,360	ودام
1,662,645	1,281,859	743,186	-50,189	23,219	23,219	-105,612	-32,000	-1,685,864	-1,305,078	-637,574	82,189	المناعي
125,013	128,865	115,694	-1,721	-12,031	867	-56	-56	-112,982	-129,732	-115,638	1,777	الميرة
5,673	94,952	14,175	-1,000	7,946	18,243	0	0	-13,619	-113,195	-14,175	1,000	التحويلية
-239,577	-309,399	-188,360	-7,009	99,960	-5,158	-8,062	0	139,617	314,557	196,422	7,009	الإسمنت

21-May												
الأجانب				دول مجلس التعاون				القطريين				رمز الشركة
التغير لآخر 20 جلسة	التغير لآخر 10 جلسات	التغير لآخر 5 جلسات	التغير اليومي	التغير لآخر 20 جلسة	التغير لآخر 10 جلسات	التغير لآخر 5 جلسات	التغير اليومي	التغير لآخر 20 جلسة	التغير لآخر 10 جلسات	التغير لآخر 5 جلسات	التغير اليومي	
11,191,541	2,332,522	217,329	238,203	32,172	313,900	348,848	301,842	-11,223,713	-2,646,422	-566,177	-540,045	صناعات
-693,488	106,985	-522,611	-923,696	-11,586	2,862	22,862	22,862	705,074	-109,847	499,749	900,834	المستثمرين
2,412,224	759,165	294,241	5,910	581	0	0	0	-2,412,805	-758,716	-294,241	-5,910	كهرباء وماء
1,423,289	980,012	1,197,311	203,830	46,888	8,368	52,952	0	-1,470,177	-988,380	-1,250,263	-203,830	أعمال
9,009,306	4,942,175	2,781,902	676,486	-116,432	-206,715	-31,320	1,186	-8,892,874	-4,735,460	-2,750,582	-677,672	الخليج د
10,341,016	2,447,035	-1,240,131	-162,361	9,427	-59,576	-57,376	10,000	-10,350,443	-2,387,459	1,297,507	152,361	مسيعيد
2,415,529	-3,116,504	-4,045,144	-4,149,014	-5,664	24,456	-1,179	28,100	-2,409,865	3,092,048	4,046,323	4,120,914	إستثمار
-2,376,559	-936,102	340,145	-1,161,653	-786,425	-324,541	-130,658	-315,026	3,162,984	1,260,643	-209,487	1,476,679	قامكو
-10,952,811	-8,967,860	-2,411,876	-175,540	-23,020	0	0	-300	10,975,831	8,967,860	2,411,876	175,840	قطر ت
730,837	444,531	83,835	34,000	-51,650	-51,650	0	0	-679,187	-392,881	-83,835	-34,000	الدوحة ت
-190,043	-279,573	-60,516	-10,000	-49,476	-50,600	-9,600	0	239,519	330,173	70,116	10,000	العامة
-797,774	-260,388	-658,837	-110,558	-81,072	-4,940	-19,940	-5,173	878,846	265,328	678,777	115,731	التكافلي
13,253	94,316	7,990	-15,760	265	0	0	0	-13,518	-94,316	-7,990	15,760	الإسلامية ت
-13,481	-1,494	6,520	588	-703	0	0	0	14,184	1,494	-6,520	-588	بيمة
-12,761	9,135	572	0	0	0	0	0	12,761	-9,135	-572	0	QLMI
4,266,471	3,633,935	493,896	427,192	-16,463	-20,000	0	-200,000	-4,250,008	-3,613,935	-493,896	-227,192	المتحدة
13,531,836	5,434,007	1,106,583	-432,775	-54,001	-32,742	9,440	0	-13,477,835	-5,401,265	-1,116,023	432,775	بروة
-1,854,332	1,981,907	1,526,343	2,263,510	-1,725,466	-1,374,014	-1,106,729	-875,901	3,579,798	-607,893	-419,614	-1,387,609	إزدان
-656,597	-1,537,606	2,476,374	-335,305	-203,996	245,771	2,117	-432,237	860,593	1,291,835	-2,478,491	767,542	مزايا
7,270,177	1,634,565	504,891	-106,180	-204,642	-182,552	50,000	-3,080	-7,065,535	-1,452,013	-554,891	109,260	Ooredoo
8,090,304	3,499,692	-4,200,515	525,204	-507,216	-74,361	48,888	0	-7,583,088	-3,412,128	4,151,627	-525,204	فودافون
2,648,105	1,353,656	1,210,719	112,594	-14,827	0	0	0	-2,633,278	-1,353,656	-1,210,719	-112,594	الملاحة
-526,229	-1,297,725	-729,600	-137,672	21,299	21,045	0	0	504,930	1,243,404	729,600	137,672	مخازن
23,123,811	6,230,670	247,325	-177,505	-949,050	-428,053	-95,390	-5,556	-22,174,761	-5,802,617	-151,935	183,061	ناقلات

قيم التداول حسب الجنسية للجلسة الماضية

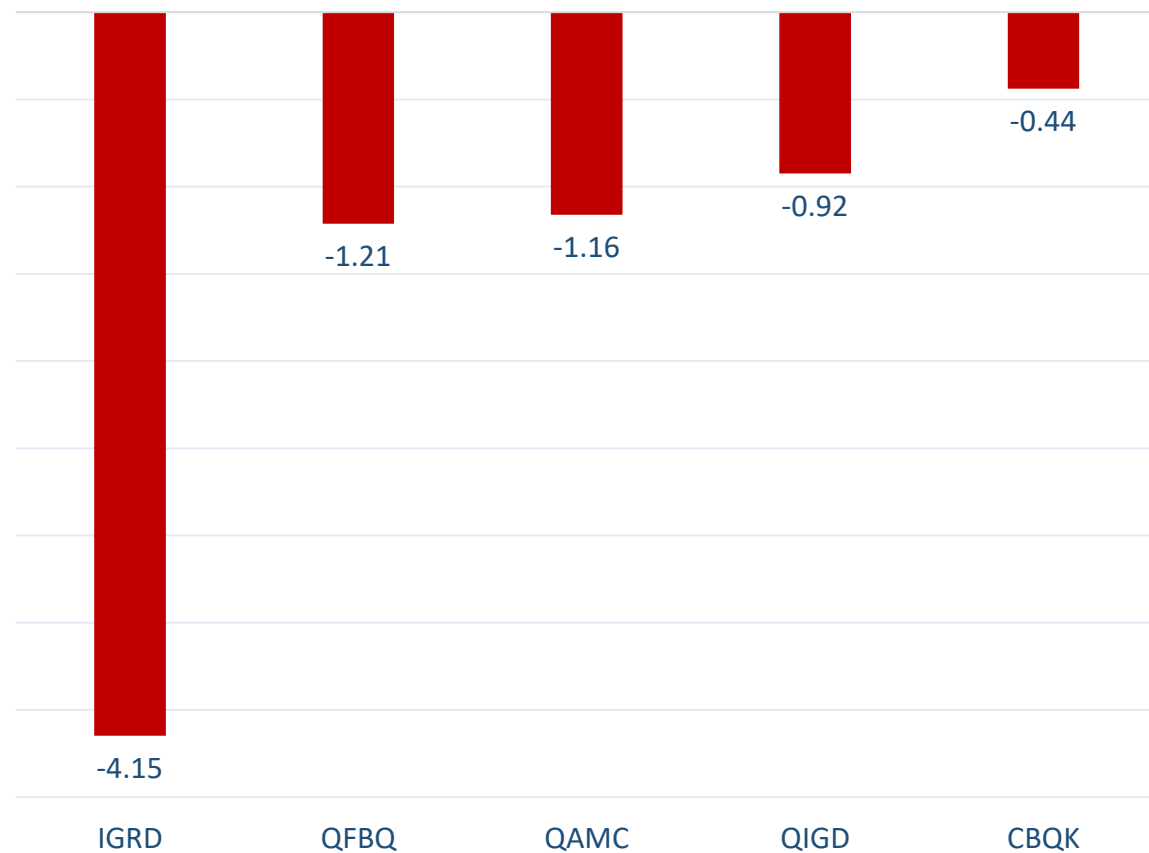
الجنسية	قيم الشراء	قيم البيع	الفرق
قطريون	502.76	520.47	-17.71
خليجيون	17.47	8.63	8.84
عرب	136.21	129.86	6.35
أجانب	60.11	57.59	2.52
المجموع	716.54	716.54	0.00

القيمة بالمليون ريال

نسب التداول حسب الجنسية للجلسة الماضية

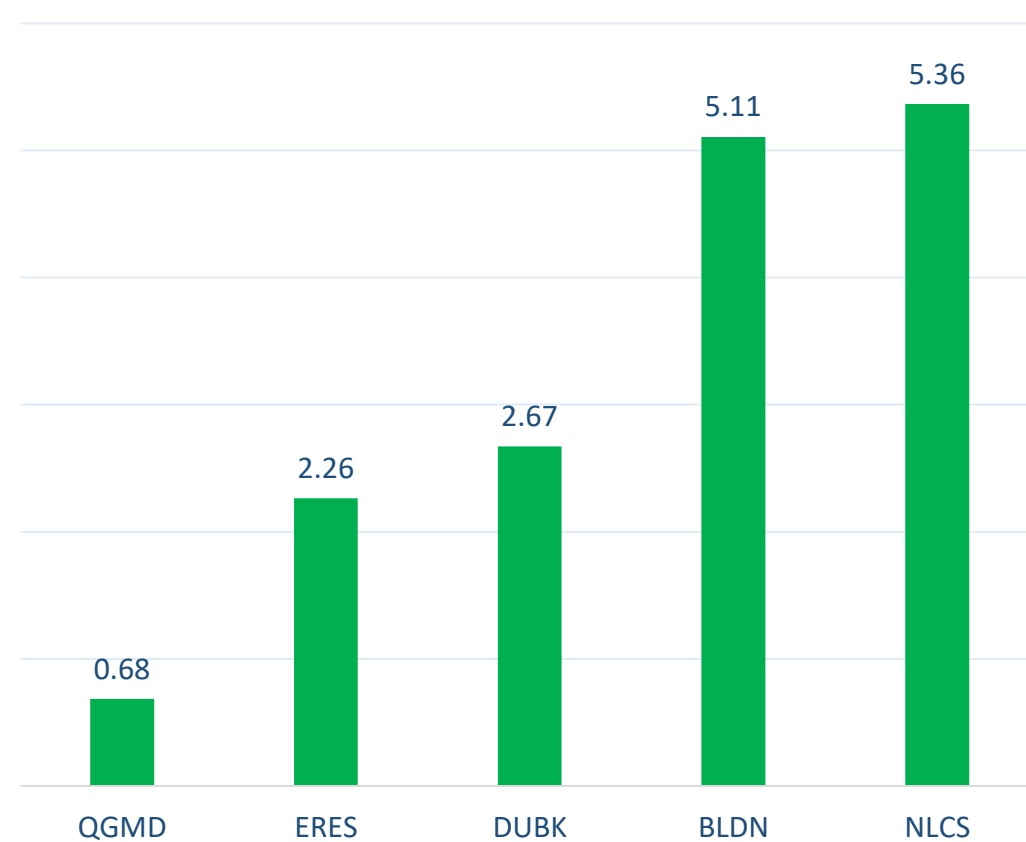
الجنسية	نسبة الشراء	نسبة البيع	الفرق
قطريون	70.16%	72.64%	-2.47%
خليجيون	2.44%	1.20%	1.23%
عرب	19.01%	18.12%	0.89%
أجانب	8.39%	8.04%	0.35%

أكثر 5 شركات بيعاً (بالصافي) من الأجانب لآخر جلسة



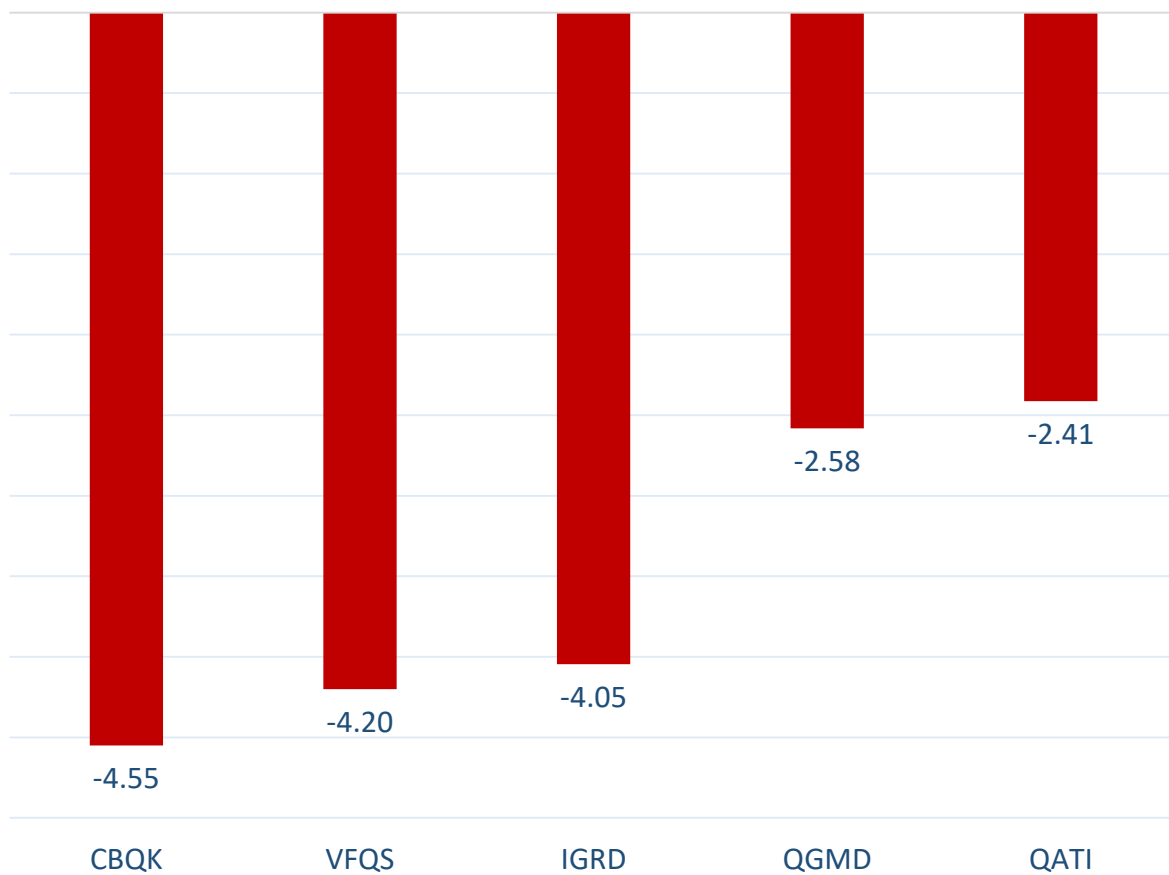
بالمليون سهم

أكثر 5 شركات شراءً (بالصافي) من الأجانب لآخر جلسة



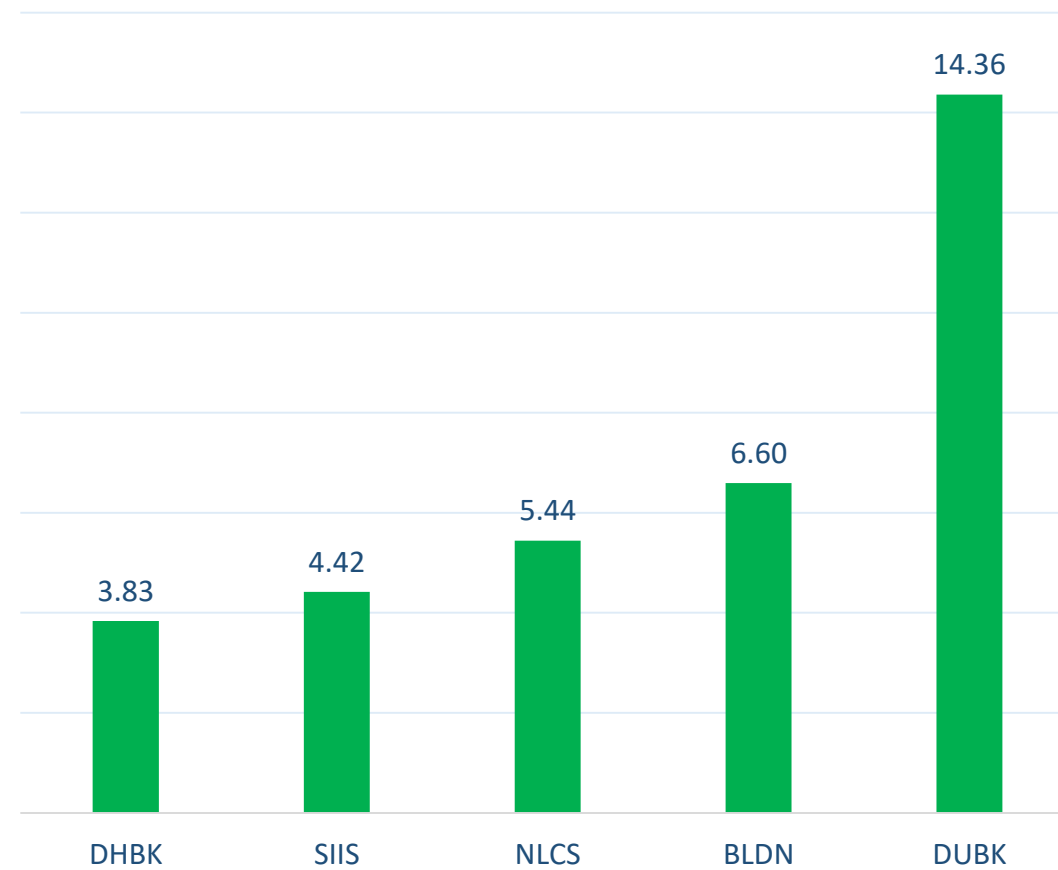
بالمليون سهم

أكثر 5 شركات بيعاً (بالصافي) من الأجانب لآخر 5 جلسات



بالمليون سهم

أكثر 5 شركات شراءً (بالصافي) من الأجانب لآخر 5 جلسات



بالمليون سهم

تعريفات

- الأرقام تمثل التغير بعدد الأسهم.
- التغير اليومي : صافي التغير بين جلستي تداول 21 و 18 مايو .
- التغير لآخر 5 جلسات: مجموع صافي التغير اليومي لآخر 5 جلسات.
- التغير لآخر 10 جلسة: مجموع صافي التغير اليومي لآخر 10 جلسة.
- التغير لآخر 20 جلسة: مجموع صافي التغير اليومي لآخر 20 جلسة.

DISCLAIMER:

The information contained was obtained from various public sources believed to be reliable, but we do not guarantee its accuracy. Wasata Financial Securities makes no representations or warranties (express or implied) regarding the data and information provided and Wasata Financial Securities does not represent that the information content of this document is complete, or free from any error, not misleading, or fit for any particular purpose. This report document provides general information only. Neither the information nor any opinion expressed constitutes an offer or an invitation to make an offer, to buy or sell any securities or other investment products related to such securities or investments.

This report document contained is subject to change without prior notice. Wasata assumes no responsibility to update the information in this report document.



إعداد: دائرة المشورة بشأن الأوراق المالية

W
وساطة
WASATA
للأوراق المالية
FINANCIAL SECURITIES

+974 44498880

ramzi.qasmieh@Wasata.qa