



التقرير اليومي لصافي التغير في نسب الملكية

جلسة 22 مايو 2023

22--May												رمز الشركة
الأجانب				دول مجلس التعاون				القطريين				
التغير لآخر 20 جلسة	التغير لآخر 10 جلسات	التغير لآخر 5 جلسات	التغير اليومي	التغير لآخر 20 جلسة	التغير لآخر 10 جلسات	التغير لآخر 5 جلسات	التغير اليومي	التغير لآخر 20 جلسة	التغير لآخر 10 جلسات	التغير لآخر 5 جلسات	التغير اليومي	
5,497,236	-827,014	1,610,160	-141,240	-320,897	65,664	-79,422	0	-5,176,339	761,350	-1,530,738	141,240	QNBK
-1,512,884	-2,506,644	-1,304,727	-577,448	160,767	70,010	50,000	0	1,359,798	2,436,634	1,254,727	577,448	المصرف
860,200	-5,958,989	-2,670,696	173,168	-8,681	31,052	16,116	16,472	-851,519	5,927,937	2,654,580	-189,640	التجاري
6,345,820	8,100,919	1,870,728	-433,300	32,288	139,907	136,807	-100,547	-6,378,108	-8,240,826	-2,007,535	533,847	الدوحة ب
7,611	7,711	-21,910	0	0	0	0	0	-7,611	-7,711	21,910	0	الأهلي
1,436,140	539,685	560,190	-24,444	20,651	-180	0	0	-1,456,791	-539,505	-560,190	24,444	الدولي
22,921,524	10,713,054	3,790,181	532,157	-1,217,297	-1,116,589	-59,378	-34,492	-21,704,227	-9,596,465	-3,730,803	-497,665	الريان
45,381,006	36,510,065	17,456,511	4,116,768	-82,585	-189,561	-93,006	-83,556	-45,298,421	-36,320,504	-17,363,505	-4,033,212	دخان
-4,363,817	-5,288,726	-2,190,756	-6,933	-99,085	-90,557	-90,557	0	4,462,902	5,379,283	2,281,313	6,933	الأول
-29,507	-1,017,399	3,187,527	-743,767	-320,447	-74,473	-137,768	-182,710	349,954	1,091,872	-3,049,759	926,477	الإجارة
-2,021,410	-1,555,823	-280,937	-122,106	-349,560	-518,950	-73,427	-58,427	2,370,970	2,074,773	354,364	180,533	دلالة
-1,053,022	-19,400	513,810	369,645	432,468	398,306	371,481	190,722	620,554	-378,906	-885,291	-560,367	قطر وعمان
-63,603	627,853	714,826	155,679	589	-15,220	-43,681	-220	63,014	-612,633	-671,145	-155,459	إنماء
-11,456	10,006	17,429	5,818	0	-10,424	0	0	11,456	418	-17,429	-5,818	زاد
-12,859,285	-3,788,587	-1,920,942	882,348	-1,306,376	-1,492,348	-1,330,545	-623,362	14,165,661	5,280,935	3,251,487	-258,986	الطبية
-1,587,880	-7,267,610	2,572,689	-1,769,149	1,553,368	1,408,924	1,094,895	1,405,521	34,512	5,858,686	-3,667,584	363,628	السلام
1,533,467	6,524,189	6,561,213	-284,784	10,138	-77,471	-78,471	-30,000	-1,543,605	-6,446,718	-6,482,742	314,784	بلدنا
72,217	59,402	267,752	81,576	-132,116	-122,528	-2,790	0	59,899	63,126	-264,962	-81,576	الرعاية
-13,290	11,630	5,930	5,930	0	0	0	0	13,290	-11,630	-5,930	-5,930	السيتما
538,128	-579,621	-407,379	-34,985	800	-1,772	118	0	-538,928	581,393	407,261	34,985	وقود
-1,334,669	-565,409	-577,823	-953,121	154,965	130,718	136,676	-131,658	1,179,704	434,691	441,147	1,084,779	ودام
2,226,096	1,677,388	1,206,891	505,694	39,148	39,148	-68,603	15,929	-2,265,244	-1,716,536	-1,138,288	-521,623	المناعي
155,117	192,825	110,707	29,681	-11,068	867	-56	0	-144,049	-193,692	-110,651	-29,681	الميرة
54,176	139,451	66,678	48,503	7,946	18,243	0	0	-62,122	-157,694	-66,678	-48,503	التحويلية
-359,651	-269,371	-179,120	6,690	-40	-54,113	-8,062	0	359,691	323,484	187,182	-6,690	الإسمنت

22-May												رمز الشركة
الأجانب				دول مجلس التعاون				القطريين				
التغير لآخر 20 جلسة	التغير لآخر 10 جلسات	التغير لآخر 5 جلسات	التغير اليومي	التغير لآخر 20 جلسة	التغير لآخر 10 جلسات	التغير لآخر 5 جلسات	التغير اليومي	التغير لآخر 20 جلسة	التغير لآخر 10 جلسات	التغير لآخر 5 جلسات	التغير اليومي	
11,540,591	3,410,918	572,651	-6,707	32,322	324,050	348,998	150	-11,572,913	-3,734,968	-921,649	6,557	صناعات
-630,579	-86,412	-593,293	-62,060	119,527	143,975	153,975	131,113	511,052	-57,563	439,318	-69,053	المستثمرين
2,345,107	345,139	379,770	-9,721	-419	0	0	0	-2,344,688	-345,139	-379,770	9,721	كهرباء وماء
-158,263	-624,256	-93,514	-1,593,272	61,888	59,588	28,000	15,000	96,375	564,668	65,514	1,578,272	أعمال
5,259,182	3,831,488	-788,785	-2,924,090	-116,432	-117,084	1,186	0	-5,142,750	-3,714,404	787,599	2,924,090	الخليج د
10,111,892	1,763,768	-76,617	185,327	19,427	-89,576	-47,376	10,000	-10,131,319	-1,674,192	123,993	-195,327	مسيبيد
-357,306	-3,624,319	-7,385,951	-2,053,276	-12,664	-7,434	26,000	-7,000	369,970	3,631,753	7,359,951	2,060,276	إستثمار
-1,947,117	1,311,187	2,148,506	197,483	-759,619	120,441	-203,852	26,806	2,706,736	-1,431,628	-1,944,654	-224,289	قامكو
-10,902,818	-7,585,574	-2,667,699	2,454	-25,362	0	0	0	10,928,180	7,585,574	2,667,699	-2,454	قطر ت
593,764	-28,277	-125,802	-137,073	-51,650	-51,650	0	0	-542,114	79,927	125,802	137,073	الدوحة ت
-201,743	-288,416	-72,216	-11,700	-49,476	-50,600	-9,600	0	251,219	339,016	81,816	11,700	العامة
-775,589	59,378	-807,366	-114,450	-81,072	-4,940	-19,940	0	856,661	-54,438	827,306	114,450	التكافلي
33,572	100,186	3,987	0	265	0	0	0	-33,837	-100,186	-3,987	0	الإسلامية ت
-346	-1,933	4,661	-459	260	260	260	260	86	1,673	-4,921	199	بيمة
-23,180	3,084	-956	-1,528	0	0	0	0	23,180	-3,084	956	1,528	QLMI
3,836,285	809,943	326,238	-595,253	33,615	30,078	50,078	50,078	-3,869,900	-840,021	-376,316	545,175	المتحدة
14,093,753	3,724,726	1,128,515	298,691	-6,422	14,837	57,019	47,579	-14,087,331	-3,739,563	-1,185,534	-346,270	بروة
-4,751,479	-2,678,663	335,700	-3,319,921	-1,847,712	-1,496,260	-1,228,975	-122,246	6,599,191	4,174,923	893,275	3,442,167	إزدان
-2,210,565	-1,636,438	1,450,096	-1,448,542	-57,654	280,198	85,501	146,342	2,268,219	1,356,240	-1,535,597	1,302,200	مزايا
7,728,818	1,999,587	804,091	448,140	-204,642	-178,688	50,000	0	-7,524,176	-1,820,899	-854,094	-448,140	Ooredoo
7,742,050	149,949	-4,303,736	-568,885	-507,216	38,858	48,888	0	-7,234,834	-188,807	4,254,848	568,885	فودافون
3,157,823	1,770,809	1,482,863	574,760	-14,827	0	0	0	-3,142,996	-1,770,809	-1,482,863	-574,760	الملاحة
-883,878	-1,407,721	-337,852	-85,328	8,994	21,045	0	0	874,884	1,386,676	337,852	85,328	مخازن
23,492,701	2,972,720	632,897	567,203	-1,014,194	-493,047	-160,534	-65,144	-22,478,507	-2,479,673	-472,363	-502,059	نقلات

قيم التداول حسب الجنسية للجلسة الماضية

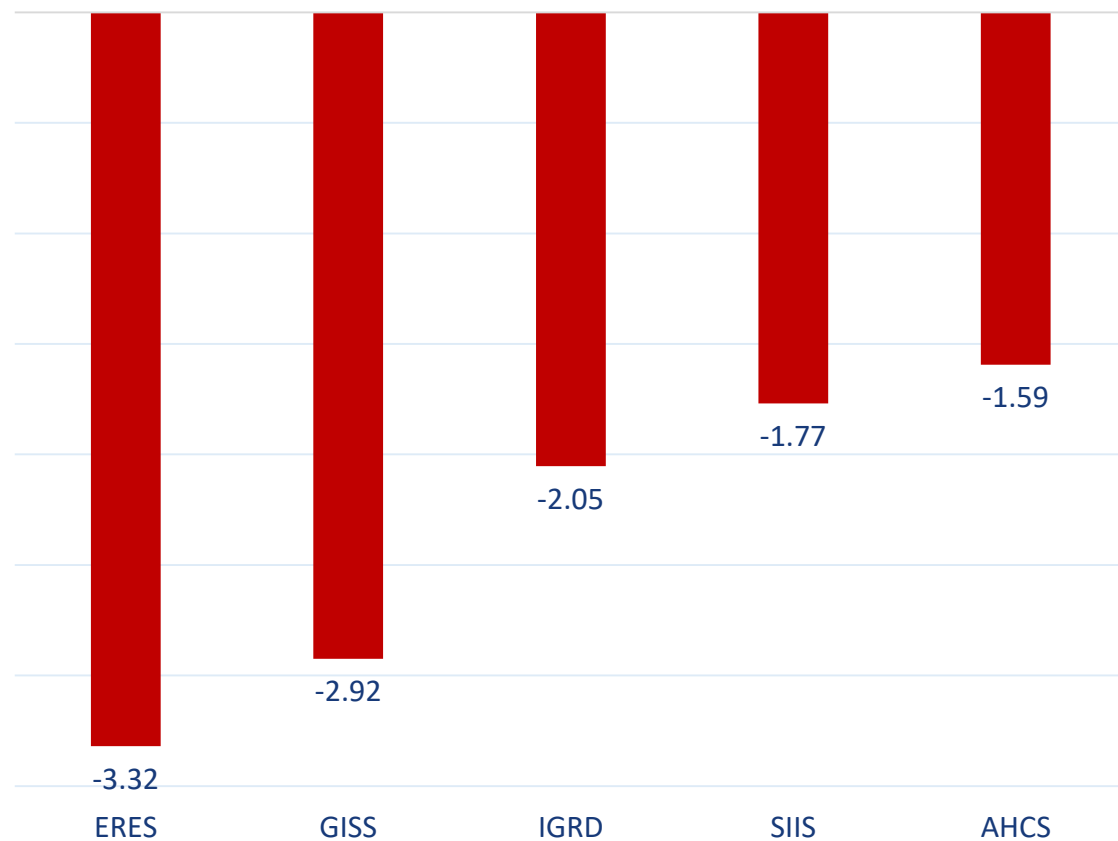
الجنسية	قيم الشراء	قيم البيع	الفرق
قطريون	577.21	582.70	-5.50
خليجيون	46.18	18.05	28.13
عرب	131.18	123.14	8.04
أجانب	99.31	129.99	-30.68
المجموع	853.88	853.88	0.00

القيمة بالمليون ريال

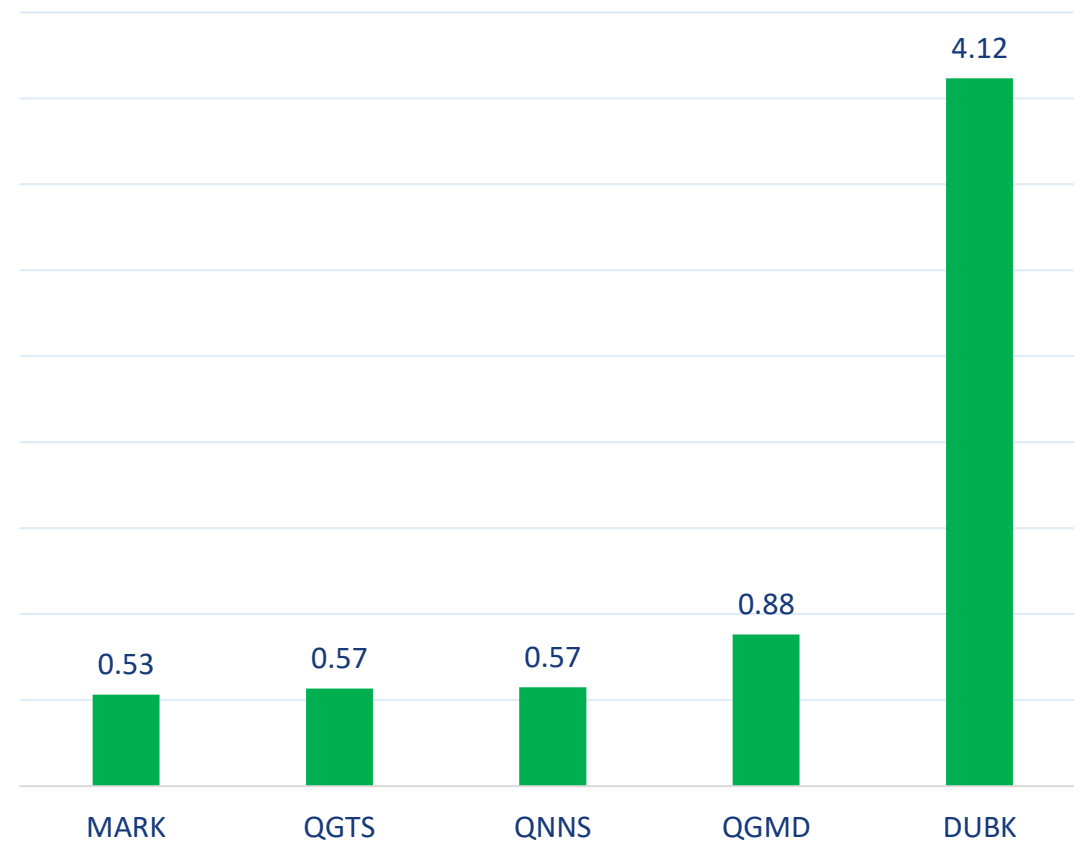
نسب التداول حسب الجنسية للجلسة الماضية

الجنسية	نسبة الشراء	نسبة البيع	الفرق
قطريون	67.60%	68.24%	-0.64%
خليجيون	5.41%	2.11%	3.29%
عرب	15.36%	14.42%	0.94%
أجانب	11.63%	15.22%	-3.59%

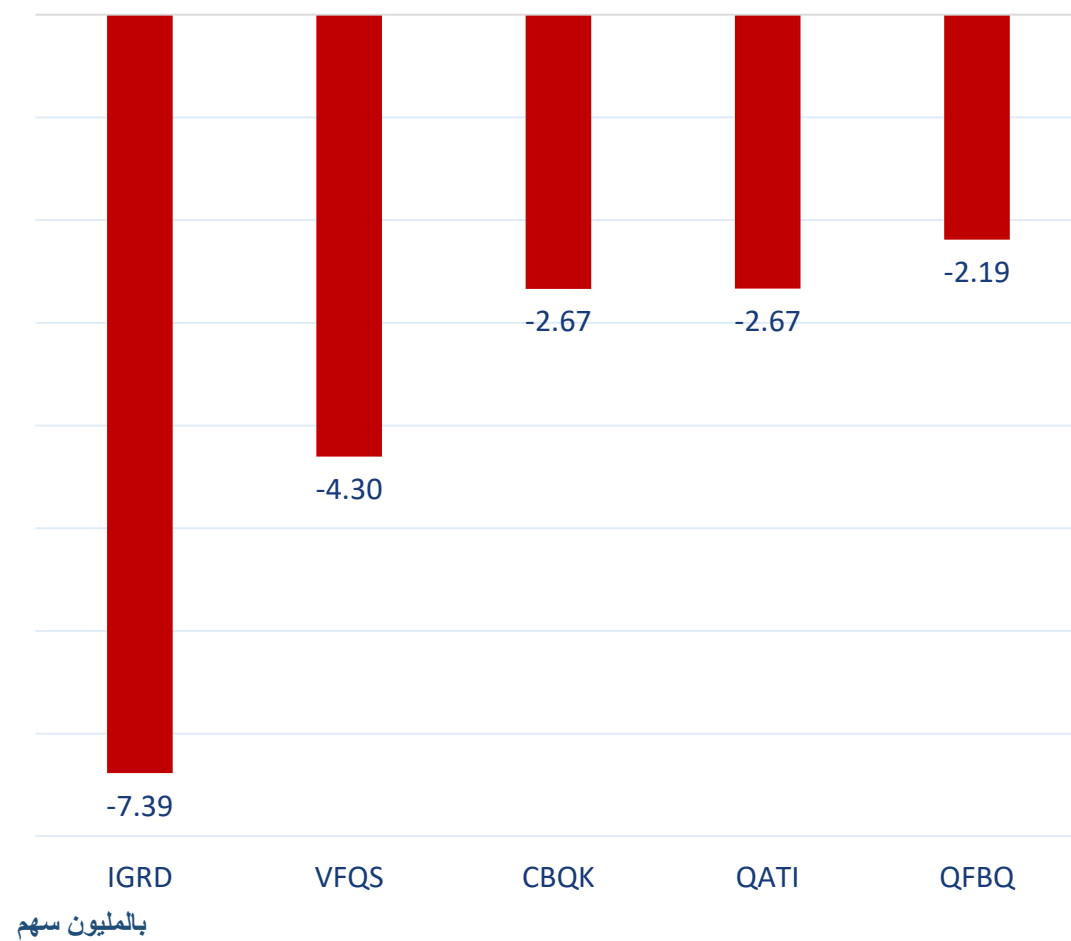
أكثر 5 شركات بيعاً (بالصافي) من الأجانب لآخر جلسة



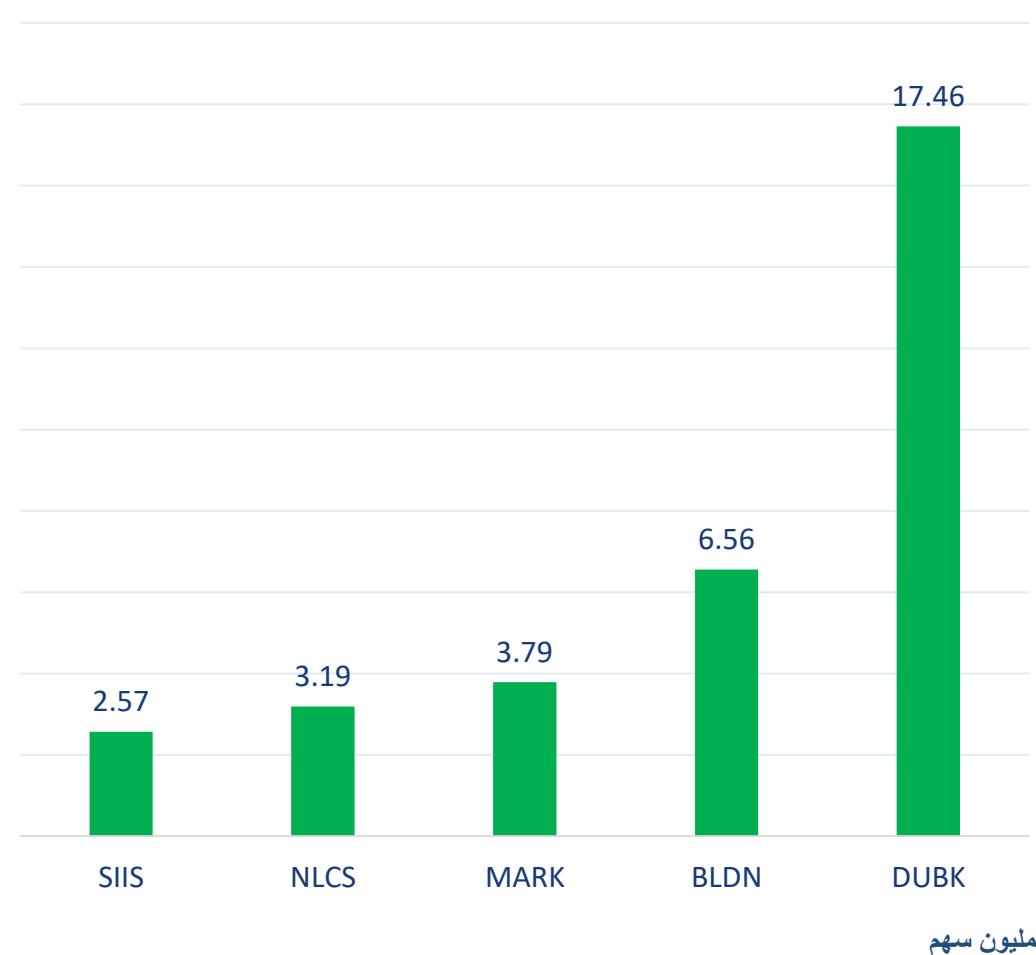
أكثر 5 شركات شراءً (بالصافي) من الأجانب لآخر جلسة



أكثر 5 شركات بيعاً (بالصافي) من الأجانب لآخر 5 جلسات



أكثر 5 شركات شراءً (بالصافي) من الأجانب لآخر 5 جلسات



تعريفات

- الأرقام تمثل التغير بعدد الأسهم.
- التغير اليومي : صافي التغير بين جلستي تداول 22 و 21 مايو .
- التغير لآخر 5 جلسات: مجموع صافي التغير اليومي لآخر 5 جلسات.
- التغير لآخر 10 جلسة: مجموع صافي التغير اليومي لآخر 10 جلسة.
- التغير لآخر 20 جلسة: مجموع صافي التغير اليومي لآخر 20 جلسة.

DISCLAIMER:

The information contained was obtained from various public sources believed to be reliable, but we do not guarantee its accuracy. Wasata Financial Securities makes no representations or warranties (express or implied) regarding the data and information provided and Wasata Financial Securities does not represent that the information content of this document is complete, or free from any error, not misleading, or fit for any particular purpose. This report document provides general information only. Neither the information nor any opinion expressed constitutes an offer or an invitation to make an offer, to buy or sell any securities or other investment products related to such securities or investments.

This report document contained is subject to change without prior notice. Wasata assumes no responsibility to update the information in this report document.



إعداد: دائرة المشورة بشأن الأوراق المالية

qv
وساطة
WASATA
للأوراق المالية
FINANCIAL SECURITIES

+974 44498880

ramzi.qasmieh@Wasata.qa