



# التقرير اليومي لصافي التغير في نسب الملكية

جلسة 28 مايو 2023

28-May												رمز الشركة
الأجانب				دول مجلس التعاون				القطريين				
التغير لآخر 20 جلسة	التغير لآخر 10 جلسات	التغير لآخر 5 جلسات	التغير اليومي	التغير لآخر 20 جلسة	التغير لآخر 10 جلسات	التغير لآخر 5 جلسات	التغير اليومي	التغير لآخر 20 جلسة	التغير لآخر 10 جلسات	التغير لآخر 5 جلسات	التغير اليومي	
4,408,795	-537,434	-768,782	-458,583	-276,078	53,220	44,642	35,000	-4,141,110	484,214	724,140	423,583	QNBK
-3,835,186	-4,352,801	-2,886,022	-612,345	176,098	79,475	19,475	7,749	3,659,088	4,273,326	2,866,547	604,596	المصرف
-1,595,328	-6,144,999	-1,012,739	-616,780	9,554	18,122	16,472	0	1,585,774	6,126,877	996,267	616,780	التجاري
9,551,815	2,450,254	-1,528,742	19,301	-224,222	-139,901	-122,674	-6,000	-9,327,593	-2,310,353	1,651,416	-13,301	الدوحة ب
-1,980	-31,121	-9,211	0	0	0	0	0	1,980	31,121	9,211	0	الأهلي
411,874	-567,237	-999,998	-298,725	19,820	10,000	10,000	0	-431,694	557,237	989,998	298,725	الدولي
9,631,248	-8,932,740	-9,059,379	125,174	-1,420,456	-273,306	-257,062	38,989	-8,210,792	9,206,046	9,316,441	-164,163	الريان
52,969,058	27,080,653	12,719,526	2,209,664	-90,617	-32,365	-81,588	0	-52,878,441	-27,048,288	-12,637,938	-2,209,664	دخان
-6,027,895	-3,374,850	-1,292,168	-726,711	-100,557	-90,557	0	0	6,128,452	3,465,407	1,292,168	726,711	الأول
-2,619,734	8,935,572	3,492,083	1,453,298	-738,647	-598,915	-657,857	-69,647	3,358,381	-8,336,657	-2,834,226	-1,383,651	الإجارة
-1,001,185	-604,310	381,197	78,361	-337,070	-46,437	-46,437	-49,103	1,338,255	650,747	-334,760	-29,258	دلالة
-450,286	840,538	746,927	993,981	103,252	80,798	-28,494	-217,796	347,034	-921,336	-718,433	-776,185	قطر و عمان
1,194,911	1,046,949	784,846	528,851	-220	-36,233	-220	0	-1,194,691	-1,010,716	-784,626	-528,851	إتماء
-17,083	-9,106	-9,832	0	0	0	0	0	17,083	9,106	9,832	0	زاد
-14,484,341	-2,335,316	245,086	-1,848,234	-1,794,857	-1,529,025	-710,343	-360,185	16,279,198	3,864,341	465,257	2,208,419	الطبية
622,539	5,388,682	972,177	4,327,491	1,402,266	1,061,989	1,235,573	197,240	-2,024,805	-6,450,671	-2,207,750	-4,524,731	السلام
3,541,297	9,419,014	2,823,795	-15,837	-185,110	-78,471	-30,000	0	-3,356,187	-9,340,543	-2,793,795	15,837	بلدنا
-196,574	-256,491	-178,866	-66,777	-126,528	-2,790	0	0	323,102	259,281	178,866	66,777	الرعاية
20,350	16,830	11,130	1,000	0	0	0	0	-20,350	-16,830	-11,130	-1,000	السينما
379,637	-861,693	-358,758	-95,672	-1,772	118	0	0	-377,865	861,575	358,758	95,672	وقود
239,644	398,355	267,712	225,902	305,794	305,157	19,171	303,568	-545,438	-703,512	-286,883	-529,470	ودام
1,780,447	1,175,173	431,987	-322,757	89,148	-39,683	65,929	0	-1,869,595	-1,135,490	-497,916	322,757	المناعي
175,228	159,450	43,756	6,927	-12,849	-206	-150	0	-162,379	-159,244	-43,606	-6,927	الميرة
111,214	36,636	22,461	0	14,940	0	0	0	-126,154	-36,636	-22,461	0	التحويلية
-570,079	-340,073	-151,713	-4,640	87,396	79,374	87,436	3,040	482,683	260,699	64,277	1,600	الإسمنت

28-May												رمز الشركة
الأجانب				دول مجلس التعاون				القطريين				
التغير لآخر 20 جلسة	التغير لآخر 10 جلسات	التغير لآخر 5 جلسات	التغير اليومي	التغير لآخر 20 جلسة	التغير لآخر 10 جلسات	التغير لآخر 5 جلسات	التغير اليومي	التغير لآخر 20 جلسة	التغير لآخر 10 جلسات	التغير لآخر 5 جلسات	التغير اليومي	
8,023,741	41,096	-176,233	-14,285	35,963	348,504	-344	-769	-8,059,704	-389,600	176,577	15,054	صناعات
221,959	-23,544	499,067	-208,010	-5,272	41,000	18,138	-620	-216,687	-17,456	-517,205	208,630	المستثمرين
1,940,392	256,012	-38,229	-922	-1,000	0	0	0	-1,939,392	-256,012	38,229	922	كهرباء وماء
-4,773,404	-4,424,010	-5,621,321	-865,007	189,050	219,000	166,048	56,338	4,584,354	4,205,010	5,455,273	808,669	أعمال
2,507,897	15,528	-2,766,374	4,041,037	-28,477	28,598	59,918	0	-2,479,420	-44,126	2,706,456	-4,041,037	الخليج د
4,493,375	-3,609,899	-2,369,768	-712,580	-817	-53,993	3,383	8,529	-4,492,558	3,663,892	2,366,385	704,051	مسيعيد
-8,833,460	-11,358,105	-7,312,961	-1,750,143	60,851	85,216	86,395	4,318	8,772,609	11,272,889	7,226,566	1,745,825	إستثمار
7,132,043	1,345,959	1,005,814	75,629	-784,421	-58,165	72,493	-26,505	-6,347,622	-1,287,794	-1,078,307	-49,124	قامكو
-13,724,813	-5,969,014	-3,557,138	-299,658	9,980	33,000	33,000	33,000	13,714,833	5,936,014	3,524,138	266,658	قطر ت
408,636	-238,367	-322,202	-100	-51,650	0	0	0	-356,986	238,367	322,202	100	الدوحة ت
-225,932	-61,053	-537	11,143	-50,500	-9,600	0	0	276,432	70,653	537	-11,143	العامة
-1,089,160	-895,188	-236,351	-4,982	-51,744	-66,744	-46,804	0	1,140,904	961,932	283,155	4,982	التكافلي
99,322	17,416	9,426	108	0	0	0	0	-99,322	-17,416	-9,426	-108	الإسلامية ت
-27,771	-18,454	-24,974	-18,737	260	260	260	0	27,511	18,194	24,714	18,737	بيمة
3,181	-2,086	-2,658	21,347	0	0	0	0	-3,181	2,086	2,658	-21,347	QLMI
1,429,126	-1,747,062	-2,240,958	396,008	-11,922	8,078	8,078	0	-1,417,204	1,738,984	2,232,880	-396,008	المتحدة
13,227,802	2,573,628	1,182,130	-369,052	24,555	83,150	73,710	0	-13,252,357	-2,652,794	-1,255,840	369,052	بروة
-2,518,535	1,624,040	97,697	1,032,236	-1,680,594	-1,111,436	-4,707	-74,228	4,199,129	-512,604	-92,990	-958,008	إزدان
-8,011,703	1,006,801	-1,469,573	-1,386,927	-409,266	-379,820	-381,937	-447,110	8,420,969	-626,981	1,851,510	1,834,037	مزايا
9,589,049	3,297,857	2,784,499	139,506	-40,908	213,734	163,734	-960	-9,548,141	-3,503,124	-2,948,233	-130,079	Ooredoo
8,650,002	-3,209,425	991,090	189,678	-339,767	-4,450	-53,338	0	-8,310,235	3,213,875	-937,752	-189,678	فودافون
2,247,003	2,234,934	1,024,215	1,454	-15,000	0	0	0	-2,232,003	-2,234,934	-1,024,215	-1,454	الملاحة
-705,600	-189,487	466,447	-9,455	28,644	19,904	19,904	0	676,956	243,249	-486,351	9,455	مخازن
22,166,046	4,792,469	4,482,522	665,163	-916,518	-327,465	-232,075	-3,189	-21,249,528	-4,402,382	-4,250,447	-661,974	ناقلات

## قيم التداول حسب الجنسية للجلسة الماضية

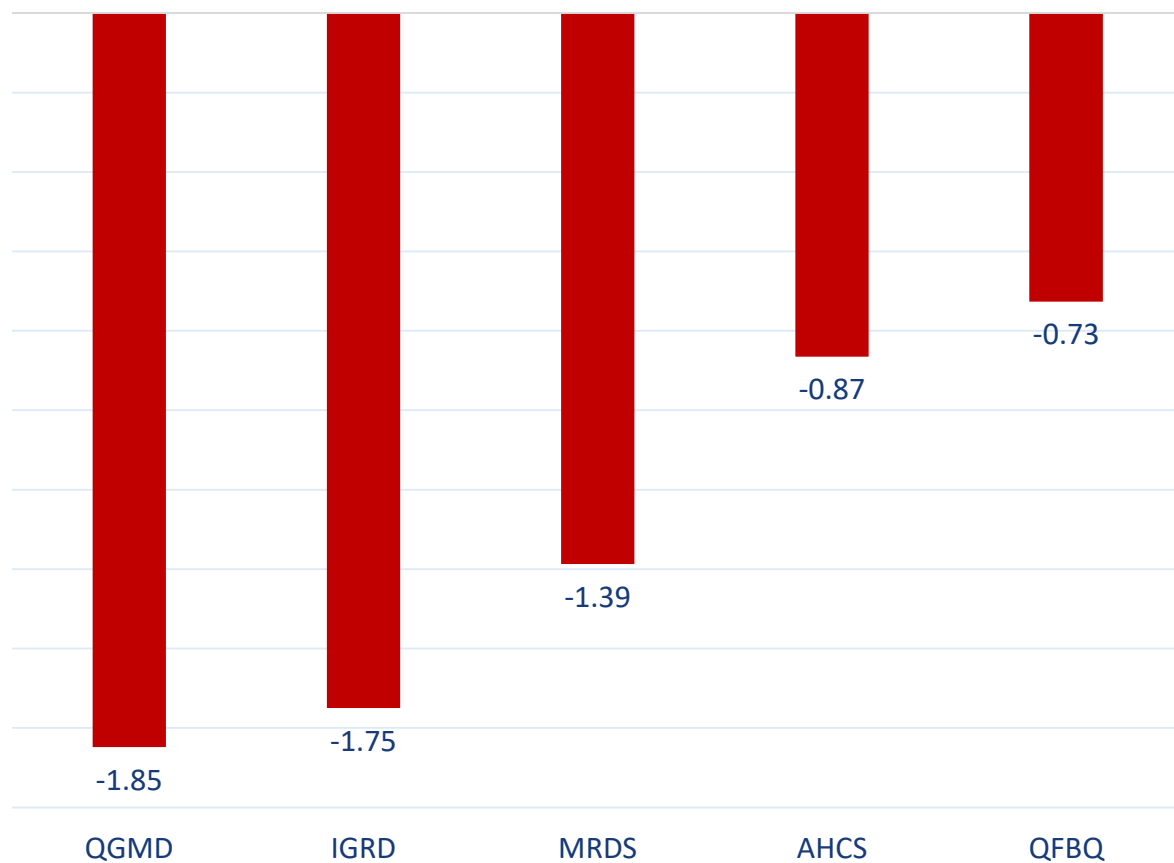
الفرق	قيم البيع	قيم الشراء	الجنسية
12.18	327.78	339.96	قطريون
15.05	12.05	27.10	خليجيون
7.10	80.50	87.60	عرب
-34.34	74.51	40.17	أجانب
0.00	494.83	494.83	المجموع

القيمة بالمليون ريال

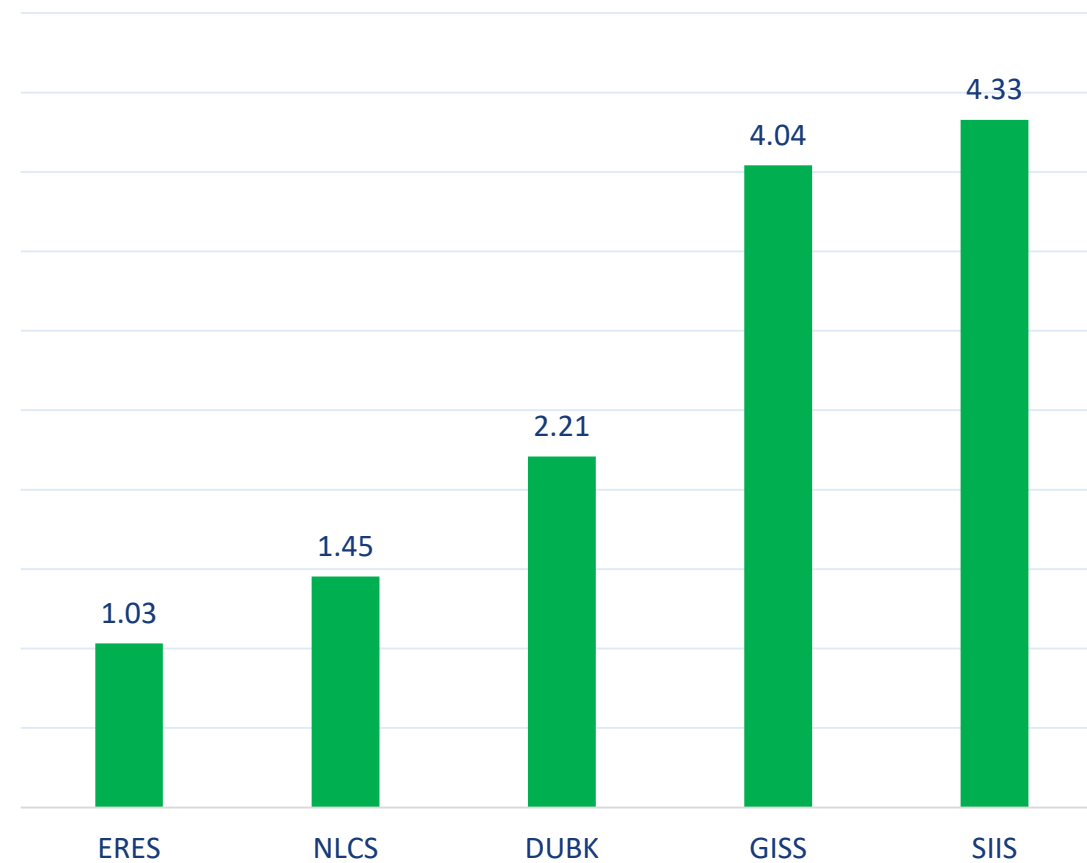
## نسب التداول حسب الجنسية للجلسة الماضية

الجنسية	نسبة الشراء	نسبة البيع	الفرق
قطريون	68.70%	66.24%	2.46%
خليجيون	5.48%	2.43%	3.04%
عرب	17.70%	16.27%	1.44%
أجانب	8.12%	15.06%	-6.94%

أكثر 5 شركات بيعاً (بالصافي) من الأجانب لآخر جلسة



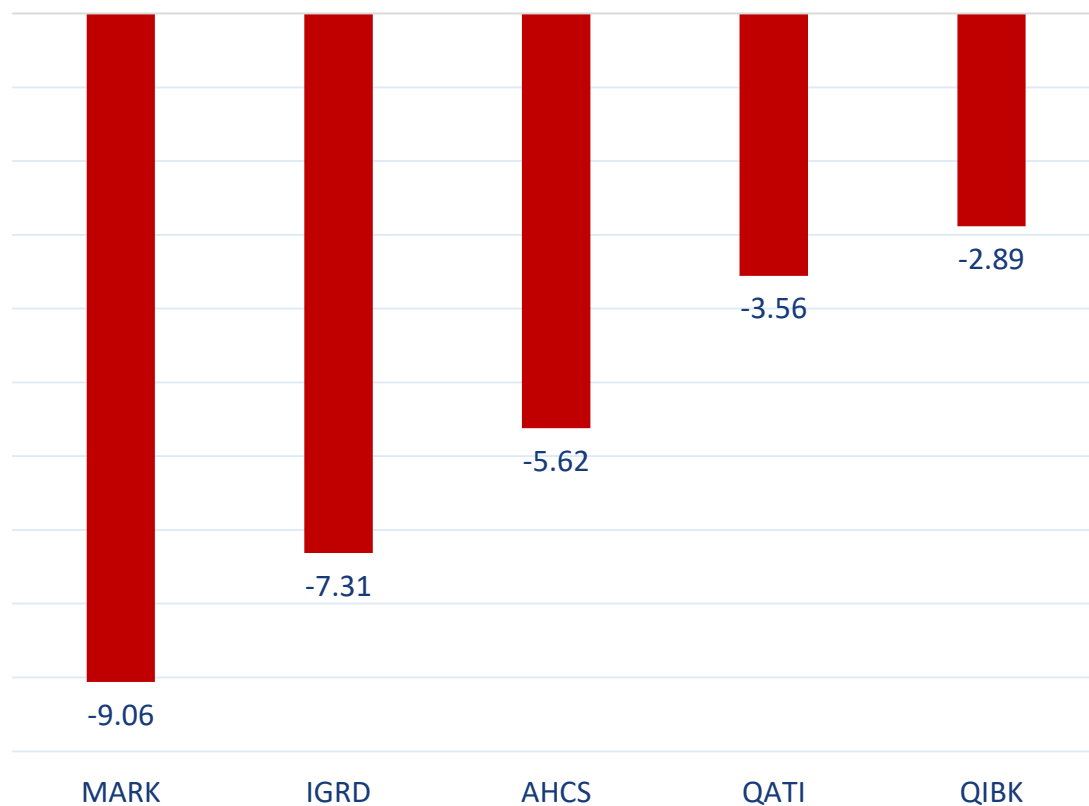
أكثر 5 شركات شراءً (بالصافي) من الأجانب لآخر جلسة



بالمليون سهم

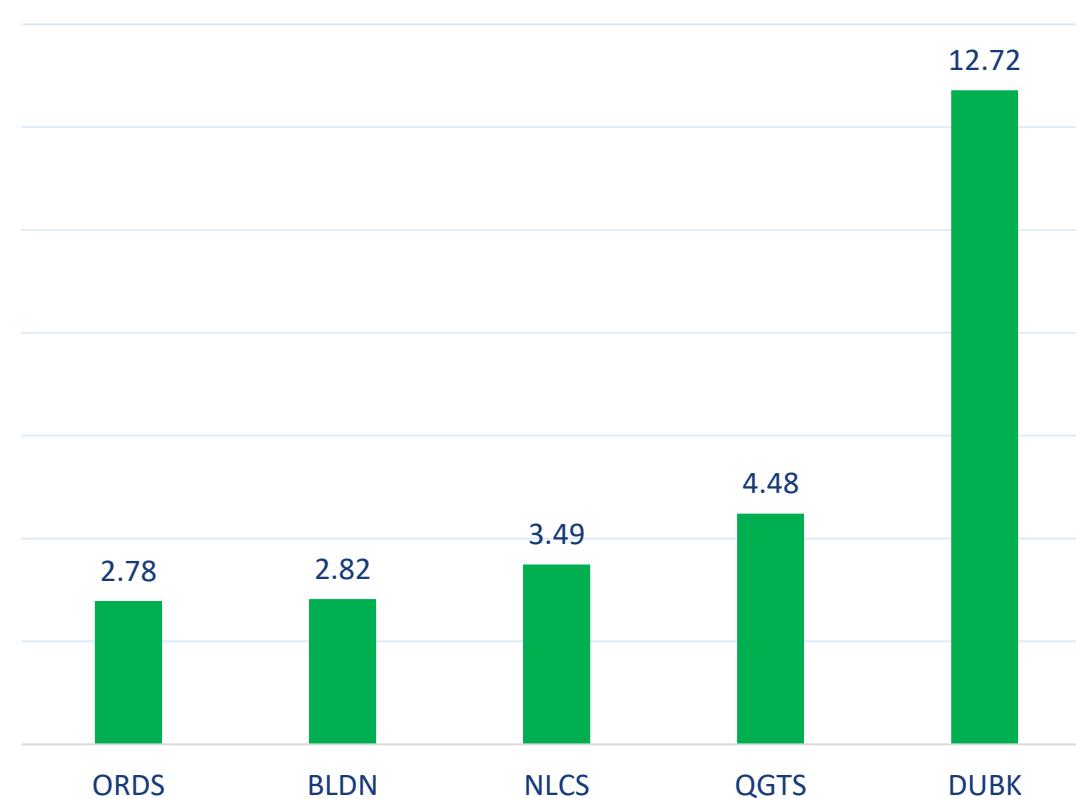
بالمليون سهم

أكثر 5 شركات بيعاً (بالصافي) من الأجانب لآخر 5 جلسات



بالمليون سهم

أكثر 5 شركات شراءً (بالصافي) من الأجانب لآخر 5 جلسات



بالمليون سهم

## تعريفات

- الأرقام تمثل التغير بعدد الأسهم.
- التغير اليومي : صافي التغير بين جلستي تداول 28 و 25 مايو .
- التغير لآخر 5 جلسات: مجموع صافي التغير اليومي لآخر 5 جلسات.
- التغير لآخر 10 جلسة: مجموع صافي التغير اليومي لآخر 10 جلسة.
- التغير لآخر 20 جلسة: مجموع صافي التغير اليومي لآخر 20 جلسة.

### **DISCLAIMER:**

The information contained was obtained from various public sources believed to be reliable, but we do not guarantee its accuracy. Wasata Financial Securities makes no representations or warranties (express or implied) regarding the data and information provided and Wasata Financial Securities does not represent that the information content of this document is complete, or free from any error, not misleading, or fit for any particular purpose. This report document provides general information only. Neither the information nor any opinion expressed constitutes an offer or an invitation to make an offer, to buy or sell any securities or other investment products related to such securities or investments.

This report document contained is subject to change without prior notice. Wasata assumes no responsibility to update the information in this report document.





إعداد: دائرة المشورة بشأن الأوراق المالية

  
وساطة  
WASATA  
للأوراق المالية  
FINANCIAL SECURITIES

+974 44498880

ramzi.qasmieh@Wasata.qa