



التقرير اليومي لصافي التغير في نسب الملكية

جلسة 29 مايو 2023

29-May												
الأجانب				دول مجلس التعاون				القطريين				رمز الشركة
التغير لآخر 20 جلسة	التغير لآخر 10 جلسات	التغير لآخر 5 جلسات	التغير اليومي	التغير لآخر 20 جلسة	التغير لآخر 10 جلسات	التغير لآخر 5 جلسات	التغير اليومي	التغير لآخر 20 جلسة	التغير لآخر 10 جلسات	التغير لآخر 5 جلسات	التغير اليومي	
3,822,155	-72,542	-917,690	-290,148	-276,947	-35,649	43,773	-869	-3,545,208	108,191	873,917	291,017	QNBK
-3,890,832	-4,012,108	-2,886,749	-578,175	186,295	71,475	21,475	2,000	3,704,537	3,940,633	2,865,274	576,175	المصرف
-2,937,036	-5,557,634	-2,305,422	-1,119,515	8,704	16,116	0	0	2,928,332	5,541,518	2,305,422	1,119,515	التجاري
9,837,570	984,243	-1,031,501	63,941	-32,210	306,692	169,885	192,012	-9,805,360	-1,290,935	861,616	-255,953	الدوحة ب
-1,980	-31,121	-9,211	0	0	0	0	0	1,980	31,121	9,211	0	الأهلي
241,127	-562,455	-1,032,324	-56,770	21,820	12,000	12,000	2,000	-262,947	460,134	1,020,324	54,770	الدولي
9,159,403	-6,716,341	-10,506,522	-914,986	-1,416,934	-281,246	-221,868	702	-7,742,469	6,997,587	10,728,390	914,284	الريان
55,977,712	29,053,413	11,596,902	2,994,144	-80,617	-91,038	1,968	0	-55,897,095	-28,962,375	-11,598,870	-2,994,144	دخان
-4,546,805	-3,790,586	-1,599,830	-314,595	-90,557	-90,557	0	0	4,637,362	3,881,143	1,599,830	314,595	الأول
-4,306,716	5,028,484	1,840,957	-2,394,893	-723,497	-610,293	-472,525	2,622	5,030,213	-4,418,191	-1,368,432	2,392,271	الإجارة
-1,304,941	-22,690	258,247	-245,056	-337,070	-61,437	11,990	0	1,642,011	84,127	-270,237	245,056	دلالة
-385,433	1,150,266	636,456	259,174	91,168	139,781	-231,700	-12,484	294,265	-1,290,047	-404,756	-246,690	قطر وعمان
1,189,975	1,368,250	653,424	24,257	-220	-43,681	0	0	-1,189,755	-1,324,569	-653,424	-24,257	إنماء
-19,216	1,809	-15,620	30	0	0	0	0	19,216	-1,809	15,620	-30	زاد
-13,465,056	-2,418,787	-497,845	139,417	-1,720,905	-1,404,026	-73,481	13,500	15,185,961	3,822,813	571,326	-152,917	الطبية
-498,892	4,786,946	2,214,257	-527,069	1,503,449	1,172,450	77,555	247,503	-1,004,557	-5,959,396	-2,291,812	279,566	السلام
4,151,004	10,008,103	3,446,890	338,311	-234,081	-78,471	0	0	-3,916,923	-9,929,632	-3,446,890	-338,311	بلدنا
-173,034	26,311	-241,441	19,001	-126,528	-2,790	0	0	299,562	-23,521	241,441	-19,001	الرعاية
23,520	14,300	8,370	3,170	0	0	0	0	-23,520	-14,300	-8,370	-3,170	السينما
151,185	-1,019,848	-612,469	-288,696	-1,772	118	0	0	-149,413	1,019,730	612,469	288,696	وقود
-615,152	-174,671	403,152	-817,681	338,373	320,721	184,045	33,216	276,779	-146,050	-587,197	784,465	ودام
2,002,387	1,389,145	182,254	255,961	89,148	-18,603	50,000	0	-2,091,535	-1,370,542	-232,254	-255,961	المناعي
166,548	124,506	13,799	-276	-22,278	-331	-275	-125	-144,270	-124,175	-13,524	401	الميرة
120,130	34,652	-32,026	-5,984	14,940	0	0	0	-135,070	-34,652	32,026	5,984	التحويلية
-572,562	-344,370	-165,250	-6,847	87,968	79,374	87,436	0	484,594	264,996	77,814	6,847	الإسمنت

29-May												رمز الشركة
الأجانب				دول مجلس التعاون				القطريين				
التغير لآخر 20 جلسة	التغير لآخر 10 جلسات	التغير لآخر 5 جلسات	التغير اليومي	التغير لآخر 20 جلسة	التغير لآخر 10 جلسات	التغير لآخر 5 جلسات	التغير اليومي	التغير لآخر 20 جلسة	التغير لآخر 10 جلسات	التغير لآخر 5 جلسات	التغير اليومي	
6,736,421	122,775	-449,876	-280,350	35,963	348,504	-494	0	-6,772,384	-471,279	450,370	280,350	صناعات
768,142	387,068	980,361	419,234	39,871	86,143	-67,832	45,143	-808,013	-473,211	-912,529	-464,377	المستثمرين
1,795,191	295,774	-83,996	-55,488	-1,000	0	0	0	-1,794,191	-295,774	83,996	55,488	كهرباء وماء
-5,140,629	-4,366,658	-4,273,144	-245,095	189,050	179,048	151,048	0	4,951,579	4,187,610	4,122,096	245,095	أعمال
3,954,690	990,771	1,760,200	1,621,840	-62,119	61,104	59,918	0	-3,892,571	-1,051,875	-1,839,474	-1,621,840	الخليج د
4,120,145	-3,331,047	-3,152,209	-699,335	46,883	-6,293	41,083	47,700	-4,167,028	3,337,340	3,213,347	651,635	مسيبيد
-11,217,529	-14,332,673	-6,946,722	-1,687,037	5,773	69,317	43,317	-50,078	11,211,756	14,263,356	6,903,405	1,737,115	إستثمار
9,115,527	4,013,140	1,864,634	1,056,303	-712,009	-208,074	-4,222	-49,909	-8,403,518	-3,805,066	-1,860,412	-1,006,394	قامكو
-15,433,969	-8,000,954	-5,333,255	-1,773,663	39,980	63,000	63,000	30,000	15,393,989	7,937,954	5,270,255	1,743,663	قطر ت
269,278	-269,931	-144,129	41,000	-51,650	0	0	0	-217,628	269,931	144,129	-41,000	الدوحة ت
254	165,134	237,350	226,187	-60,900	-20,000	-10,400	-10,400	60,646	-145,134	-226,950	-215,787	العامة
-1,303,655	-1,037,356	-229,990	-108,089	-51,744	-66,744	-46,804	0	1,355,399	1,104,100	276,794	108,089	التكافلي
94,276	7,467	3,480	-5,946	0	0	0	0	-94,276	-7,467	-3,480	5,946	الإسلامية ت
-19,796	-14,419	-19,080	5,435	260	260	0	0	19,536	14,159	19,080	-5,435	بيمة
4,181	915	1,871	3,001	0	0	0	0	-4,181	-915	-1,871	-3,001	QLMI
3,424,166	710,612	384,374	2,030,079	1,758	21,758	-28,320	13,680	-3,425,924	-732,370	-356,054	-2,043,759	المتحدة
4,478,962	-2,408,310	-3,817,756	-4,701,195	-62,260	96,335	39,316	13,185	-4,416,702	2,311,975	3,778,440	4,688,010	بروة
-420,367	5,153,777	4,818,077	1,400,459	-1,883,427	-1,350,511	-121,536	-239,075	2,303,794	-3,803,266	-4,696,541	-1,161,384	إزدان
-11,394,978	-839,962	-2,290,058	-2,269,027	-391,203	-513,953	-599,454	-71,175	11,786,181	1,353,915	2,889,512	2,340,202	مزايا
8,579,877	3,475,031	2,648,688	334,578	-25,908	213,734	163,734	0	-8,559,854	-3,688,765	-2,834,671	-334,578	Ooredoo
11,587,872	199,006	4,502,742	2,942,767	-340,486	-4,450	-53,338	0	-11,247,386	-194,556	-4,449,404	-2,942,767	فودافون
2,613,005	2,396,047	913,184	463,729	-15,000	0	0	0	-2,598,005	-2,396,047	-913,184	-463,729	الملاحة
-1,038,169	40,216	304,402	-307,302	28,644	19,904	19,904	0	1,009,525	73,475	-264,377	307,302	مخازن
20,733,246	4,335,510	3,496,194	-293,064	-898,398	-331,465	-170,931	-4,000	-19,834,848	-3,923,687	-3,451,324	297,064	ناقلات

قيم التداول حسب الجنسية للجلسة الماضية

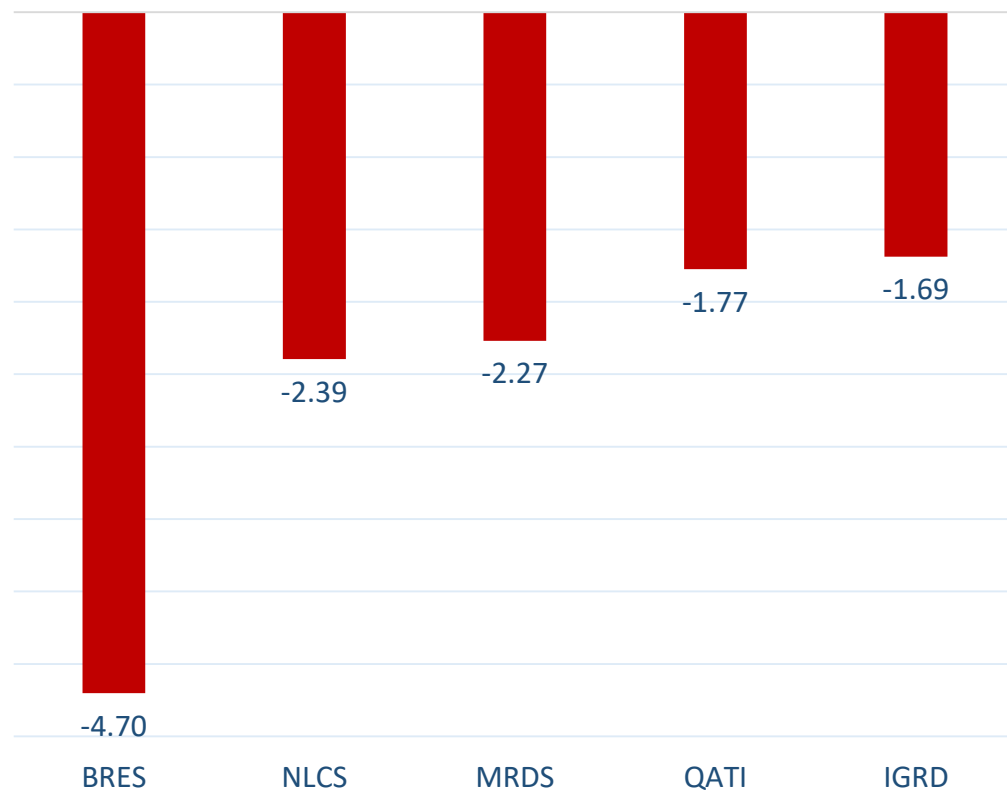
الجنسية	قيم الشراء	قيم البيع	الفرق
قطريون	365.38	339.81	25.58
خليجيون	32.80	28.99	3.81
عرب	86.59	83.58	3.01
أجانب	89.01	121.41	-32.40
المجموع	573.78	573.78	0.00

القيمة بالمليون ريال

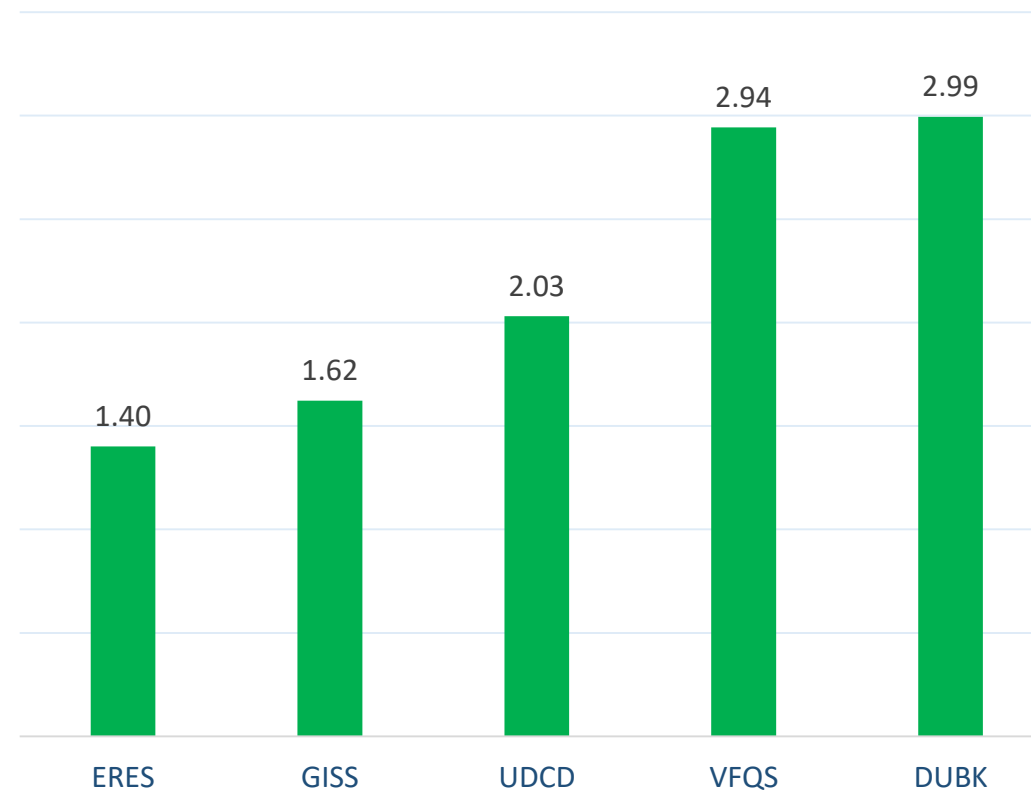
نسب التداول حسب الجنسية للجلسة الماضية

الجنسية	نسبة الشراء	نسبة البيع	الفرق
قطريون	63.79%	59.22%	4.57%
خليجيون	5.72%	5.05%	0.67%
عرب	15.09%	14.57%	0.52%
أجانب	15.52%	21.16%	-5.64%

أكثر 5 شركات بيعاً (بالصافي) من الأجانب لآخر جلسة

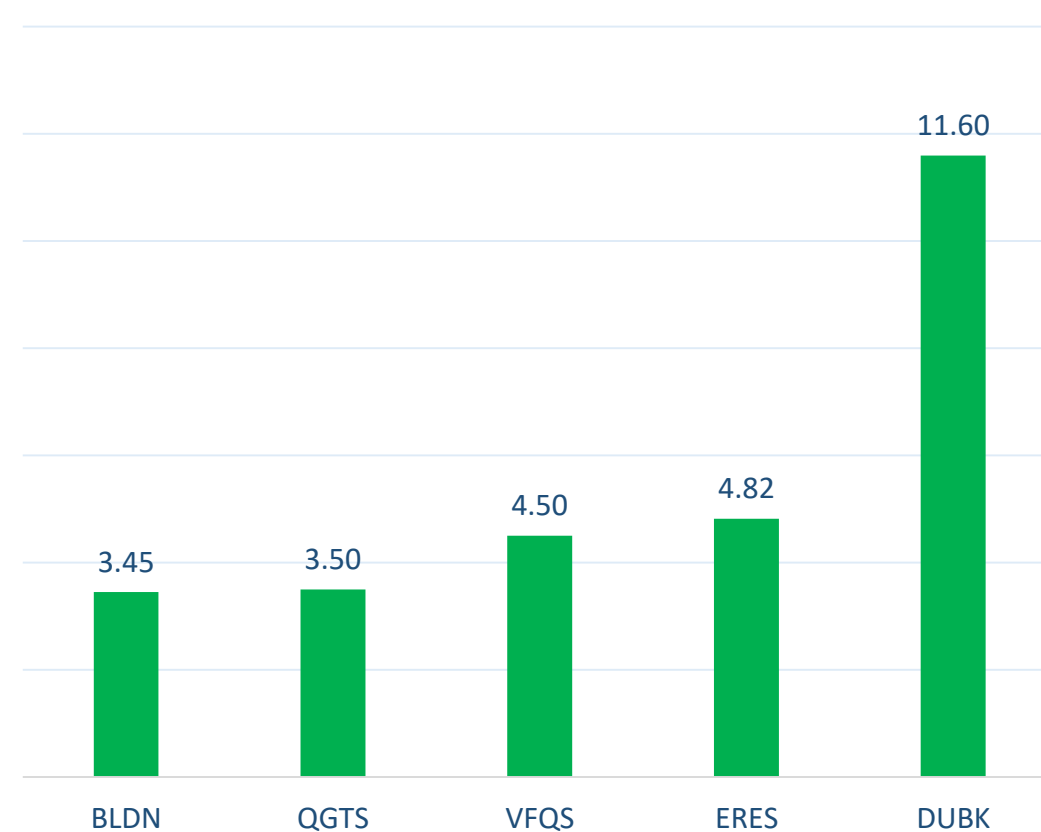
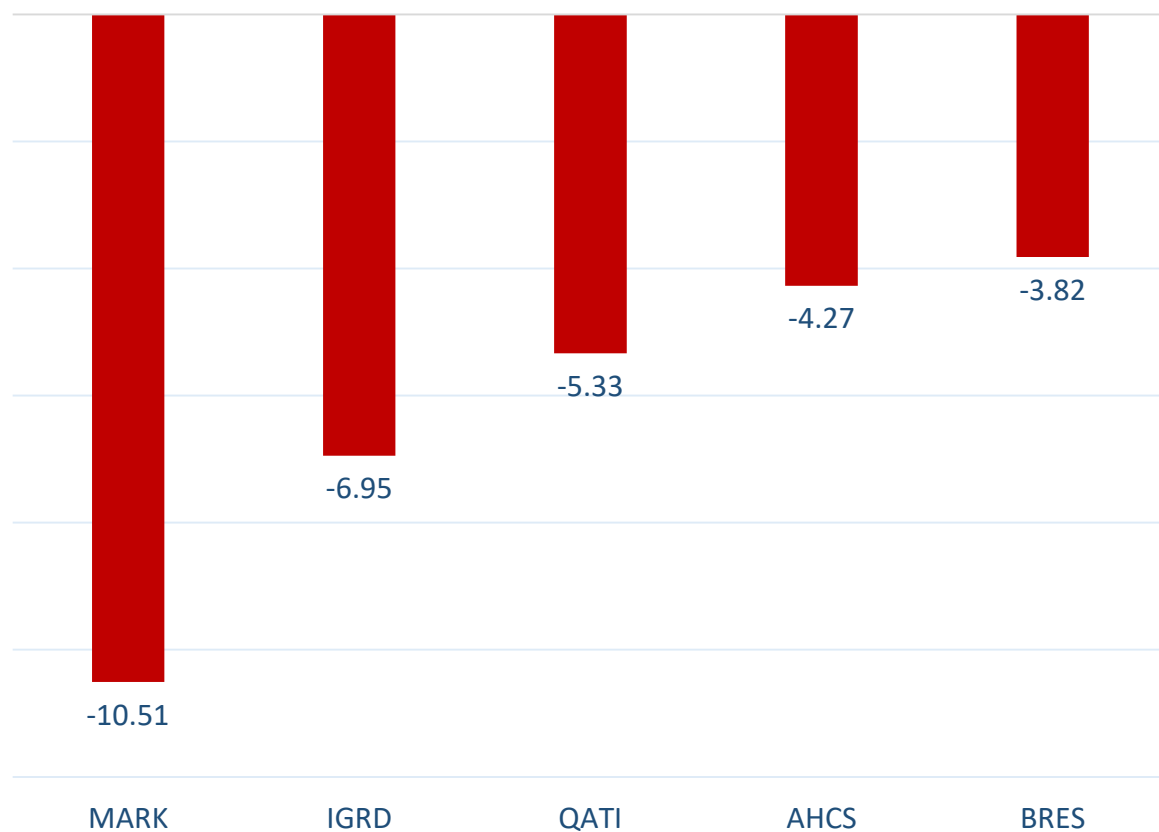


أكثر 5 شركات شراءً (بالصافي) من الأجانب لآخر جلسة



أكثر 5 شركات بيعاً (بالصافي) من الأجانب لآخر 5 جلسات

أكثر 5 شركات شراءً (بالصافي) من الأجانب لآخر 5 جلسات



بالمليون سهم

بالمليون سهم

تعريفات

- الأرقام تمثل التغير بعدد الأسهم.
- التغير اليومي : صافي التغير بين جلستي تداول 29 و 28 مايو .
- التغير لآخر 5 جلسات: مجموع صافي التغير اليومي لآخر 5 جلسات.
- التغير لآخر 10 جلسة: مجموع صافي التغير اليومي لآخر 10 جلسة.
- التغير لآخر 20 جلسة: مجموع صافي التغير اليومي لآخر 20 جلسة.

DISCLAIMER:

The information contained was obtained from various public sources believed to be reliable, but we do not guarantee its accuracy. Wasata Financial Securities makes no representations or warranties (express or implied) regarding the data and information provided and Wasata Financial Securities does not represent that the information content of this document is complete, or free from any error, not misleading, or fit for any particular purpose. This report document provides general information only. Neither the information nor any opinion expressed constitutes an offer or an invitation to make an offer, to buy or sell any securities or other investment products related to such securities or investments.

This report document contained is subject to change without prior notice. Wasata assumes no responsibility to update the information in this report document.



إعداد: دائرة المشورة بشأن الأوراق المالية


للأوراق المالية
FINANCIAL SECURITIES

+974 44498880

ramzi.qasmieh@Wasata.qa