



# التقرير اليومي لصافي التغير في نسب الملكية

جلسة 1 يونيو 2023

2-Jun												
الأجانب				دول مجلس التعاون				القطريين				رمز الشركة
التغير لآخر 20 جلسة	التغير لآخر 10 جلسات	التغير لآخر 5 جلسات	التغير اليومي	التغير لآخر 20 جلسة	التغير لآخر 10 جلسات	التغير لآخر 5 جلسات	التغير اليومي	التغير لآخر 20 جلسة	التغير لآخر 10 جلسات	التغير لآخر 5 جلسات	التغير اليومي	
-568,707	-2,264,517	-1,266,988	-1,131,070	-27,545	92,322	83,030	0	596,252	2,172,195	1,183,958	1,131,070	QNBK
-5,560,646	-4,760,226	-2,649,689	54,362	183,721	21,475	9,749	0	5,376,925	4,738,751	2,639,940	-54,362	المصرف
-10,217,435	-5,187,948	-3,772,927	-949,899	11,450	18,192	1,896	2,000	10,205,985	5,169,756	3,771,031	947,899	التجاري
5,939,921	-3,138,996	-1,626,493	-441,999	228,348	-33,568	106,728	236,728	-6,168,269	3,172,564	1,519,765	205,271	الدوحة ب
-11,500	-19,211	-10,000	0	0	0	0	0	11,500	19,211	10,000	0	الأهلي
-282,752	-1,195,435	-447,558	-57,226	21,820	12,000	2,000	0	319,924	1,183,435	445,558	57,226	الدولي
-17,968,896	-30,509,473	-21,576,968	-39,045	-1,275,835	-156,151	152,590	7,430	19,244,731	30,665,624	21,424,378	31,615	الريان
111,316,264	78,360,740	65,178,669	6,131,846	-141,887	-137,081	-56,043	2,000	-111,174,377	-78,223,659	-65,122,626	-6,133,846	دخان
-7,051,363	-4,260,590	-2,483,077	-773,852	-100,557	0	-10,000	-10,000	7,151,920	4,260,590	2,493,077	783,852	الأول
-260,931	6,213,985	-1,189,568	1,227,074	-607,411	-565,807	-2,544	0	868,342	-5,648,178	1,192,112	-1,227,074	الإجارة
492,357	1,626,389	1,489,572	723,276	-470,985	-70,896	-73,562	30,417	-21,372	-1,555,493	-1,416,010	-753,693	دلالة
173,248	1,259,400	1,065,220	64,898	85,717	68,132	-301,929	-101,866	-258,965	-1,327,532	-763,291	36,968	قطر و عمان
1,235,085	947,007	455,936	-97,643	-220	-220	0	0	-1,234,865	-946,787	-455,936	97,643	إنماء
32,463	21,714	32,250	0	-23,891	0	0	0	-8,572	-21,714	-32,250	0	زاد
-12,901,078	1,787,593	-989,331	-50,456	-1,627,892	-601,491	-319,661	-147,483	14,528,970	-1,186,102	1,308,992	197,939	الطبية
-563,096	-1,085,765	2,689,674	-407,656	1,424,144	1,579,547	727,578	441,782	-861,048	-493,782	-3,417,252	-34,126	السلام
9,040,410	9,155,258	1,208,674	837,555	-37,408	-30,310	1,690	1,690	-8,966,548	-9,124,948	-1,210,364	-839,245	بلدنا
-77,680	-52,992	121,078	39,794	-126,528	0	0	0	204,208	52,992	-121,078	-39,794	الرعاية
26,050	20,350	10,220	6,050	0	0	0	0	-26,050	-20,350	-10,220	-6,050	السينما
-923,349	-643,942	-379,622	-94,805	-1,772	0	0	0	859,664	643,942	379,622	94,805	وقود
1,495,872	952,468	1,098,984	250,782	353,011	336,711	351,422	10,000	-1,848,883	-1,289,179	-1,450,406	-260,782	ودام
1,845,641	422,617	-281,938	49,946	89,148	33,929	0	0	-1,934,789	-456,546	281,938	-49,946	المناعي
95,322	-31,967	-67,075	1,968	592	-331	-125	0	-95,914	32,298	67,200	-1,968	الميرة
105,163	25,867	4,406	10,290	18,243	0	0	0	-123,406	-25,867	-4,406	-10,290	التحويلية
-523,651	-220,709	-66,627	40,016	102,278	107,436	23,040	0	421,373	113,273	43,587	-40,016	الإسمنت

1-Jun				1-Jun				1-Jun				رمز الشركة
الأجانب				دول مجلس التعاون				القطريين				
التغير لآخر 20 جلسة	التغير لآخر 10 جلسات	التغير لآخر 5 جلسات	التغير اليومي	التغير لآخر 20 جلسة	التغير لآخر 10 جلسات	التغير لآخر 5 جلسات	التغير اليومي	التغير لآخر 20 جلسة	التغير لآخر 10 جلسات	التغير لآخر 5 جلسات	التغير اليومي	
-1,825,845	-4,427,697	-4,503,952	-1,760,249	92,946	207,045	-95,222	4,013	1,732,899	4,220,652	4,599,174	1,756,236	صناعات
321,689	-649,514	-432,895	69,248	21,461	61,143	19,523	-20,000	-343,150	588,371	413,372	-49,248	المستثمرين
758,550	-7,459	14,466	1,686	0	0	0	0	-775,025	16,931	-14,466	-1,686	كهرباء وماء
-14,784,395	-15,613,136	-11,060,652	-665,452	279,416	271,048	161,338	5,000	14,504,979	15,342,088	10,899,314	660,452	أعمال
2,791,686	-1,024,659	5,106,266	-296,757	-54,556	141,735	80,631	31,000	-2,737,130	882,924	-5,186,897	265,757	الخليج د
-2,450,478	-6,547,785	-4,728,236	-935,475	-8,493	61,083	56,229	0	2,458,971	6,486,702	4,672,007	935,475	مسيحيد
-10,687,255	-12,527,817	-2,815,985	894,720	41,713	100,357	-9,820	41,000	10,645,542	12,427,460	2,825,805	-935,720	إستثمار
1,676,702	121,744	353,212	650,317	-625,107	-375,592	-159,564	0	-1,051,595	253,848	-193,648	-650,317	قامكو
-14,788,546	-5,350,942	-1,917,922	103,183	76,980	99,700	100,000	0	14,711,566	5,251,242	1,817,922	-103,183	قطر ت
255,449	-159,764	128,338	87,387	-51,350	300	300	0	-204,099	159,464	-128,638	-87,387	الدوحة ت
13,958	188,531	210,211	-10,977	-61,000	-10,400	-10,400	0	47,042	-178,131	-199,811	10,977	العامة
-1,669,386	-526,442	-184,515	65,014	-51,744	-51,977	0	0	1,721,130	578,419	184,515	-65,014	التكافلي
94,241	-15,135	-8,693	0	0	0	0	0	-94,241	15,135	8,693	0	الإسلامية ت
-26,211	-24,129	-18,480	1,223	260	260	0	0	25,951	23,869	18,480	-1,223	بيمة
15,303	5,922	29,927	2,051	0	0	0	0	-15,303	-5,922	-29,927	-2,051	QLMI
2,978,154	469,926	2,679,700	963,477	367,981	187,981	379,903	283,056	-3,346,135	-657,907	-3,059,603	-1,246,533	المتحدة
-5,934,093	-12,063,308	-13,462,646	-3,386,841	67,341	84,915	11,205	0	5,866,752	11,978,393	13,451,441	3,386,841	بروة
-1,488,065	-759,730	-5,337,549	-831,222	-1,617,796	-1,119,683	-313,303	0	3,105,861	1,879,413	5,650,852	831,222	إزدان
-14,870,091	-11,466,242	-11,048,291	-3,446,207	49,661	-654,485	-287,421	-113,796	14,820,430	12,120,727	11,335,712	3,560,003	مزايا
3,308,489	1,528,385	-971,844	-158,439	-18,818	160,654	-960	0	-3,289,671	-1,758,005	972,804	158,439	Ooredoo
12,757,861	8,878,012	8,360,503	419,720	-127,699	-53,338	0	0	-12,630,162	-8,824,674	-8,360,503	-419,720	فودافون
2,954,320	1,702,618	567,263	12,602	0	0	0	0	-2,954,320	-1,702,618	-567,263	-12,602	الملاحه
-637,468	523,621	48,752	180,743	40,949	19,904	0	0	615,880	-543,525	-48,752	-180,743	مخازن
14,378,415	4,868,229	997,355	139,999	-909,518	-370,271	-135,829	-3,620	-13,468,897	-4,497,958	-861,526	-136,379	ناقلات

## تداولات المطلعين للأسبوع الماضي

الصافي	بيع	شراء	الشركة
248,394	0	248,394	ناقلات
167,126	0	167,126	الدوحة ب
141,772	0	141,772	صناعات
95,000	0	95,000	أعمال
70,000	0	70,000	المتحدة
42,227	0	42,227	التجاري
25,755	0	25,755	كهرباء وماء
15,143	0	15,143	زاد
9,036	0	9,036	قامكو
6,443	0	6,443	مسيعيد
2,210	0	2,210	السينما
-2,000	2,000	0	العامة ت
-6,620	6,620	0	الخليج د
-44,292	46,909	2,617	مقدام
-1,926,501	1,926,501	0	فودافون
-4,608,803	4,619,771	10,968	دخان

## قيم التداول حسب الجنسية للأسبوع الماضي

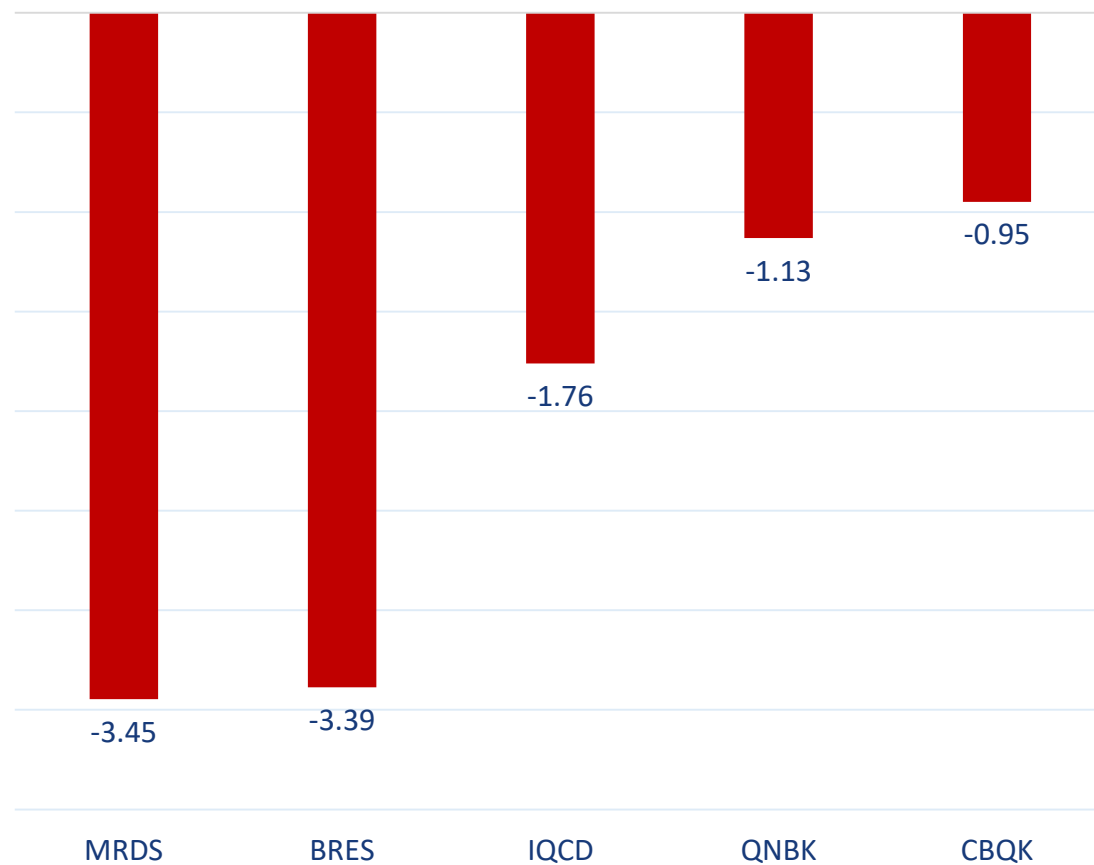
الجنسية	قيم الشراء	قيم البيع	الفرق
قطريون	1,890.62	1,884.59	6.03
خليجيون	248.48	174.85	73.63
عرب	399.31	363.33	35.98
أجانب	1,780.34	1,895.98	-115.64
المجموع	4,318.74	4,318.74	0.00

القيمة بالمليون ريال

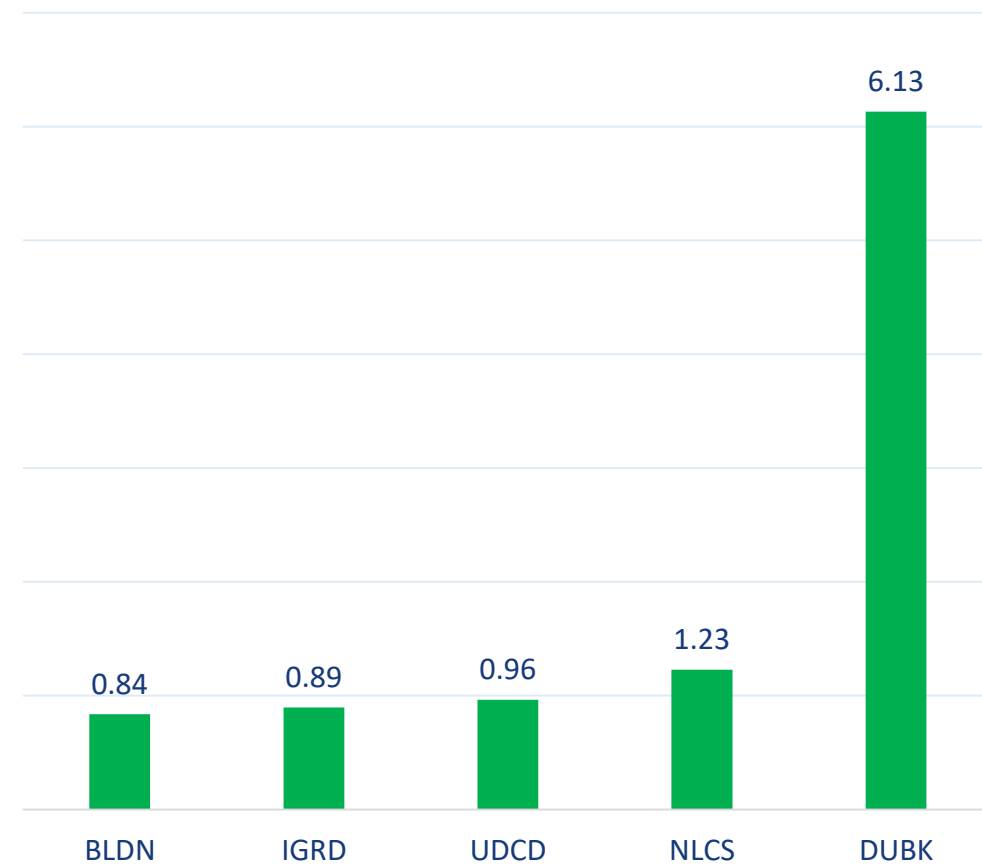
## نسب التداول حسب الجنسية للأسبوع الماضي

الجنسية	نسبة الشراء	نسبة البيع	الفرق
قطريون	43.78%	43.64%	0.14%
خليجيون	5.75%	4.05%	1.71%
عرب	9.25%	8.41%	0.83%
أجانب	41.22%	43.90%	-2.68%

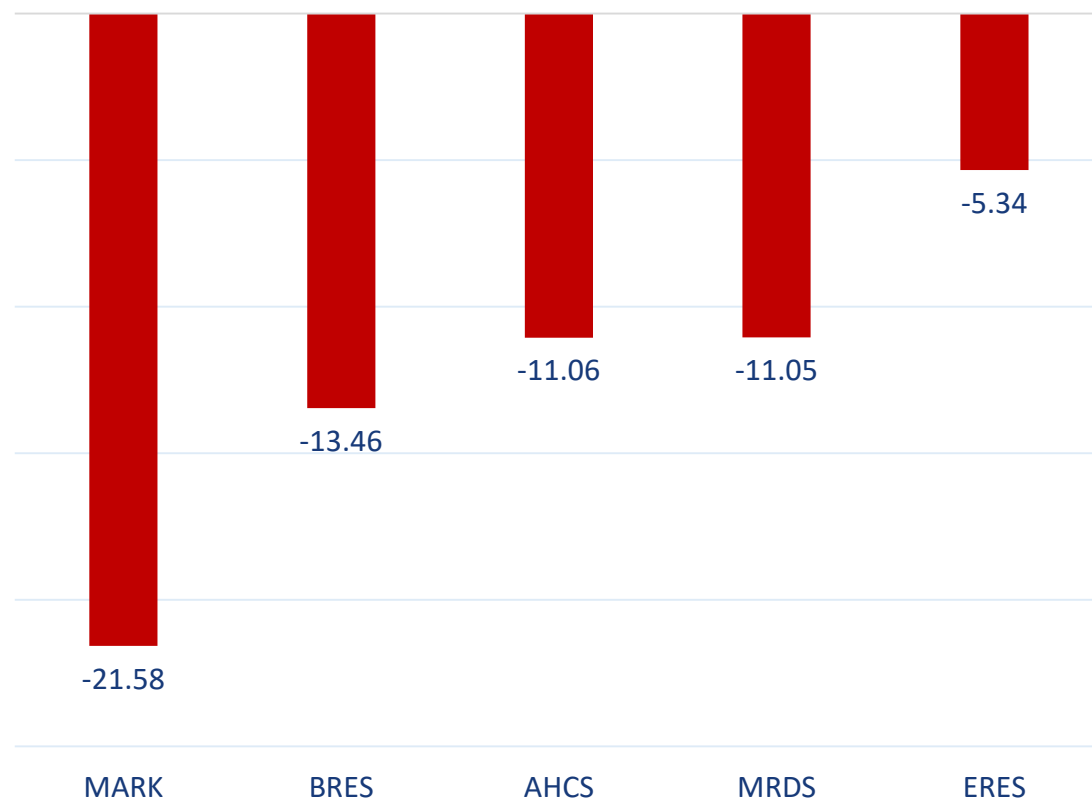
أكثر 5 شركات بيعاً (بالصافي) من الأجانب لآخر جلسة



أكثر 5 شركات شراءً (بالصافي) من الأجانب لآخر جلسة

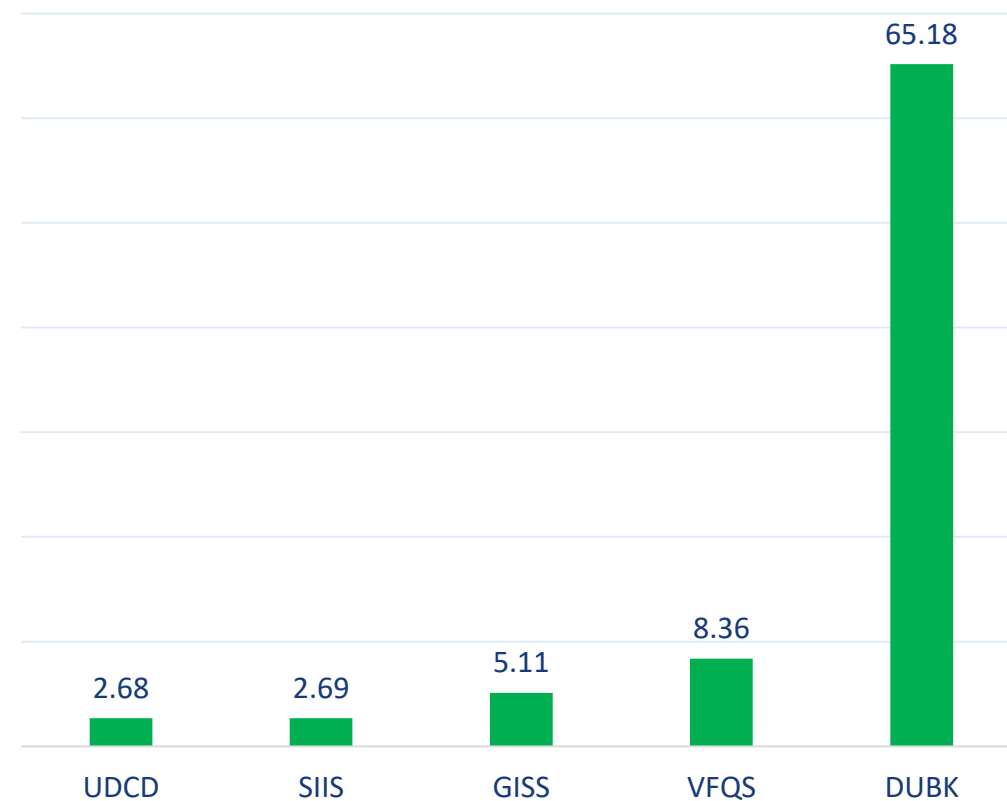


أكثر 5 شركات بيعاً (بالصافي) من الأجانب لآخر 5 جلسات



بالمليون سهم

أكثر 5 شركات شراءً (بالصافي) من الأجانب لآخر 5 جلسات



بالمليون سهم



## تعريفات

- الأرقام تمثل التغير بعدد الأسهم.
- التغير اليومي : صافي التغير بين جلستي تداول 1 يونيو و 31 مايو .
- التغير لآخر 5 جلسات: مجموع صافي التغير اليومي لآخر 5 جلسات.
- التغير لآخر 10 جلسة: مجموع صافي التغير اليومي لآخر 10 جلسة.
- التغير لآخر 20 جلسة: مجموع صافي التغير اليومي لآخر 20 جلسة.

### **DISCLAIMER:**

The information contained was obtained from various public sources believed to be reliable, but we do not guarantee its accuracy. Wasata Financial Securities makes no representations or warranties (express or implied) regarding the data and information provided and Wasata Financial Securities does not represent that the information content of this document is complete, or free from any error, not misleading, or fit for any particular purpose. This report document provides general information only. Neither the information nor any opinion expressed constitutes an offer or an invitation to make an offer, to buy or sell any securities or other investment products related to such securities or investments.

This report document contained is subject to change without prior notice. Wasata assumes no responsibility to update the information in this report document.



إعداد: دائرة المشورة بشأن الأوراق المالية

  
للأوراق المالية  
FINANCIAL SECURITIES

+974 44498880

[ramzi.qasmieh@Wasata.qa](mailto:ramzi.qasmieh@Wasata.qa)