



التقرير اليومي لصافي التغير في نسب الملكية

جلسة 8 يونيو 2023

8-Jun												
الأجانب				دول مجلس التعاون				القطريين				رمز الشركة
التغير لآخر 20 جلسة	التغير لآخر 10 جلسات	التغير لآخر 5 جلسات	التغير اليومي	التغير لآخر 20 جلسة	التغير لآخر 10 جلسات	التغير لآخر 5 جلسات	التغير اليومي	التغير لآخر 20 جلسة	التغير لآخر 10 جلسات	التغير لآخر 5 جلسات	التغير اليومي	
-2,733,929	-2,584,619	-935,125	-412,343	187,055	168,835	85,805	2,934	2,546,874	2,415,784	849,320	409,409	QNBK
-6,174,109	-2,157,145	402,860	-45,640	108,633	36,907	27,158	24,863	6,065,486	2,120,238	-430,018	20,777	المصرف
-7,417,164	-738,474	3,325,211	87,585	25,478	1,396	-500	0	7,398,536	737,078	-3,324,711	-87,585	التجاري
1,876,399	-1,601,771	-47,786	-372,549	-111,374	22,527	-84,201	-44,000	-1,765,025	1,579,244	131,987	416,549	الدوحة ب
-41,121	-10,000	0	0	56	56	56	0	41,065	9,944	-56	0	الأهلي
-657,284	-369,527	78,031	-56,964	12,000	2,000	0	0	645,284	367,527	-78,031	56,964	الدولي
-34,466,414	-24,356,074	-2,779,106	-2,412,709	-371,210	-35,555	-188,145	-19,393	34,861,405	24,391,629	2,967,251	2,432,102	الريان
110,721,852	76,226,098	11,047,429	1,034,679	-58,164	-61,043	-5,000	0	-110,663,688	-76,165,055	-11,042,429	-1,034,679	دخان
-5,310,105	-2,356,203	126,874	-242,804	-94,119	-3,562	6,438	0	5,404,224	2,359,765	-133,312	242,804	الأول
3,577,516	-479,276	710,292	-1,208,730	-433,374	95,894	98,438	112,359	-3,144,142	383,382	-808,730	1,096,371	الإجارة
1,282,145	1,491,843	2,271	313,588	-153,813	-156,479	-82,917	-250	-1,128,332	-1,335,364	80,646	-313,338	دلالة
584,021	656,689	-408,531	374,190	-16,653	-318,301	-16,372	28,789	-567,368	-338,388	424,903	-402,979	قطر وعمان
1,080,044	267,421	-188,515	177,882	3,084	3,304	3,304	-12,663	-1,083,128	-270,725	185,211	-165,219	إنماء
28,581	39,456	7,206	81	0	0	0	0	-28,581	-39,456	-7,206	-81	زاد
-2,869,837	-2,554,697	-1,565,366	-613,564	-1,562,078	21,715	341,376	-4,350	4,431,915	2,532,982	1,223,990	617,914	الطبية
591,978	1,275,614	-1,414,060	943,780	1,637,944	518,423	-209,155	56,000	-2,229,922	-1,794,037	1,623,215	-999,780	السلام
12,530,453	2,222,228	1,013,554	-140,406	-127,421	-48,950	-50,640	0	-12,403,032	-2,173,278	-962,914	140,406	بلدنا
602,849	587,742	466,664	43,394	-122,688	-160	-160	0	-480,161	-587,582	-466,504	-43,394	الرعاية
24,100	8,270	-1,950	-1,950	0	0	0	0	-24,100	-8,270	1,950	1,950	السيما
-1,219,874	-364,281	8,320	-463	1,618	1,500	1,500	500	1,225,277	369,802	-9,820	-37	وقود
1,250,540	972,538	-126,446	581,774	45,140	43,551	-307,871	-123,090	-1,295,680	-1,016,089	434,317	-458,684	ودام
1,131,549	-282,934	-996	18,166	65,293	-14,043	-14,043	0	-1,196,842	296,977	15,039	-18,166	المناعي
64,808	-85,393	-18,318	-966	-781	-425	-300	0	-64,027	85,818	18,618	966	الميرة
82,570	49,158	44,752	25,456	284	284	284	284	-82,854	-49,442	-45,036	-25,740	التحويلية
-493,090	-150,147	-83,520	-72,567	2,318	23,040	0	0	490,772	127,107	83,520	72,567	الإسمنت

8-Jun				دول مجلس التعاون				القطريين				رمز الشركة
الأجانب												
التغير لآخر 20 جلسة	التغير لآخر 10 جلسات	التغير لآخر 5 جلسات	التغير اليومي	التغير لآخر 20 جلسة	التغير لآخر 10 جلسات	التغير لآخر 5 جلسات	التغير اليومي	التغير لآخر 20 جلسة	التغير لآخر 10 جلسات	التغير لآخر 5 جلسات	التغير اليومي	
-7,155,793	-8,758,715	-4,254,763	175,824	191,887	-142,386	-47,164	-25,838	6,963,906	8,901,101	4,301,927	-149,986	صناعات
-1,086,065	-788,410	-355,515	52,908	58,712	17,092	-2,431	0	1,027,353	771,318	357,946	-52,908	المستثمرين
627,258	419,220	395,282	-9,884	0	0	0	0	-628,817	-419,220	-404,754	9,884	كهرباء وماء
-15,425,697	-11,578,408	-517,756	190,940	324,000	161,338	0	0	15,101,697	11,417,070	517,756	-190,940	أعمال
2,444,213	5,660,448	554,182	163,128	8,840	96,006	15,375	0	-2,453,053	-5,756,454	-569,557	-163,128	الخليج د
-5,990,270	-3,018,423	1,709,813	414,859	-5,793	56,729	500	0	5,996,063	2,961,694	-1,710,313	-414,859	مسيعيد
-11,018,449	-2,776,350	39,635	-360,371	66,837	25,331	35,151	-54,692	10,951,612	2,751,019	-74,786	415,063	إستثمار
2,316,473	579,017	215,080	192,611	-170,415	-126,633	32,931	32,931	-2,146,058	-441,659	-248,011	-225,542	قامكو
-6,130,908	21,629	1,939,551	15,895	50,000	50,000	-50,000	-89,301	6,080,908	-71,629	-1,889,551	73,406	قطر ت
-179,885	68,786	-59,552	-9,930	1,914	1,914	1,614	0	177,971	-70,700	57,938	9,930	الدوحة ت
122,873	201,212	-8,999	1	-25,500	-10,400	0	0	-97,373	-190,812	8,999	-1	العامة
-871,708	84,522	269,037	77,072	-117,501	-50,757	-50,757	1,205	989,209	-33,765	-218,280	-78,277	التكافلي
5,580	-11,513	-2,820	0	0	0	0	0	-5,580	11,513	2,820	0	الإسلامية ت
-22,727	-17,316	1,164	-85	260	0	0	0	22,467	17,316	-1,164	85	بيمة
27,069	48,377	18,450	0	0	0	0	0	-27,069	-48,377	-18,450	0	QLMI
288,137	3,485,710	806,010	18,054	721,216	713,138	333,235	-19,709	-1,009,353	-4,198,848	-1,139,245	1,655	المتحدة
-9,994,512	-13,510,586	-47,940	286,969	180,285	97,135	85,930	57	9,814,227	13,413,451	-37,990	-287,026	بروة
-2,939,594	-3,239,985	-1,151,284	-48,623	-1,308,592	-271,384	41,919	5,503	4,277,171	3,511,369	1,109,365	43,120	إزدان
-1,780,860	-4,171,812	6,876,479	-4,206,006	232,240	14,335	301,756	123,800	1,548,620	4,157,477	-7,178,235	4,082,206	مزايا
2,730,322	-443,178	512,061	-139,880	192,768	-21,926	-20,966	-966	-2,923,090	465,104	-485,785	140,846	Ooredoo
4,992,838	8,721,167	723,916	-206,343	23,170	27,620	27,620	-1,719	-5,016,008	-8,748,787	-751,536	208,062	فودافون
3,446,561	1,195,301	628,038	-61,365	0	0	0	0	-3,446,561	-1,195,301	-628,038	61,365	الملاحه
-915,317	-25,448	-137,173	-135,165	19,904	0	0	0	895,413	25,448	137,173	135,165	مخازن
5,983,579	2,150,881	912,541	697,641	-528,265	-193,229	-57,400	0	-5,455,314	-1,947,687	-855,141	-697,641	ناقلات

تداولات المطلعين للأسبوع الماضي

الصافي	بيع	شراء	الشركة
302,198	0	302,198	الخليج د
213,500	0	213,500	السلام
200,000	0	200,000	الدوحة ب
150,199	0	150,199	الريان
35,500	0	35,500	زاد
26,298	0	26,298	الدوحة ت
20,000	30,000	50,000	صناعات
6,000	0	6,000	المصرف
1,950	0	1,950	السينما
-2,517	2,517	0	مقدام
-4,200	4,200	0	العامة ت
-14,120	14,120	0	قامكو
-55,390	55,390	0	إنماء
-176,496	186,666	10,170	كهرباء وماء
-259,343	259,343	0	ناقلات
-288,866	303,077	14,211	دخان
-300,000	300,000	0	فودافون
-640,000	640,000	0	مزايا
-1,150,000	1,150,000	0	الطبية
-2,176,853	2,176,853	0	المحار

قيم التداول حسب الجنسية للأسبوع الماضي

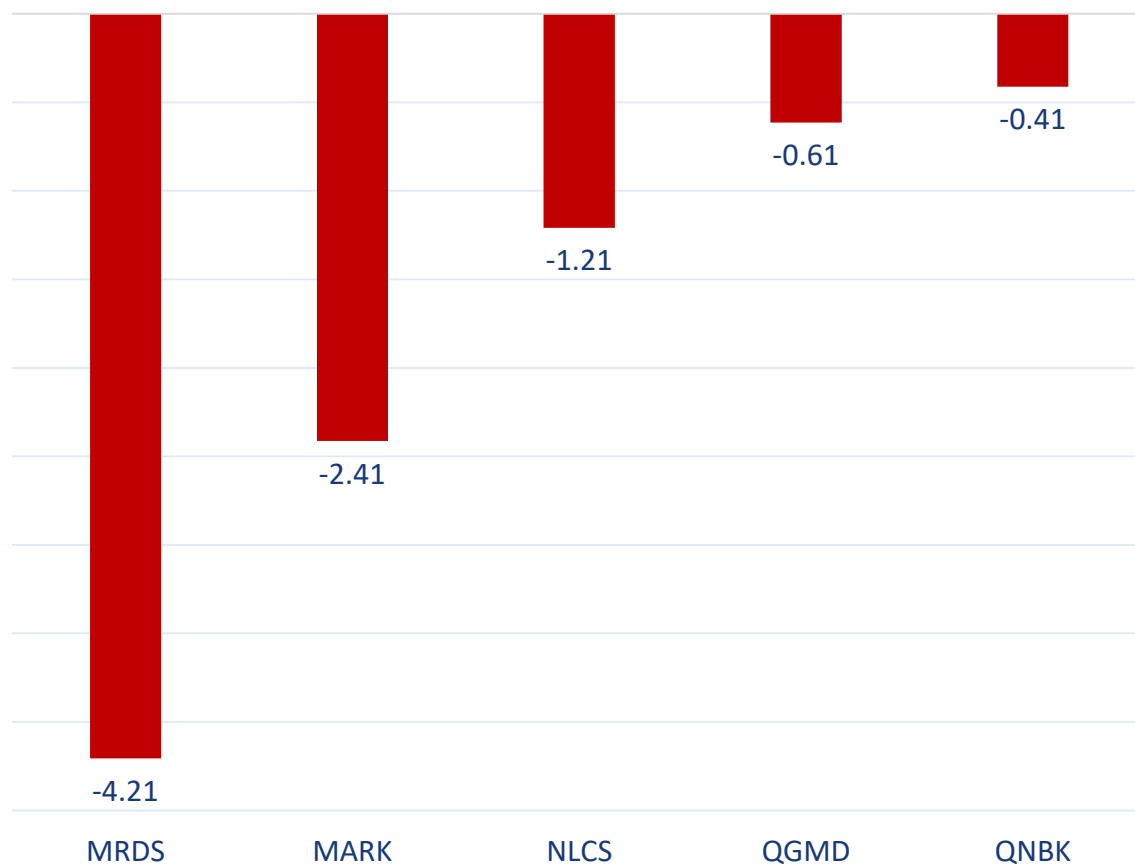
الجنسية	قيم الشراء	قيم البيع	الفرق
قطريون	1,322.49	1,361.52	-39.03
خليجيون	121.77	63.36	58.41
عرب	278.03	279.64	-1.61
أجانب	529.74	547.51	-17.77
المجموع	2,252.03	2,252.03	0.00

القيمة بالمليون ريال

نسب التداول حسب الجنسية للأسبوع الماضي

الجنسية	نسبة الشراء	نسبة البيع	الفرق
قطريون	58.72%	60.46%	-1.73%
خليجيون	5.41%	2.81%	2.59%
عرب	12.35%	12.42%	-0.07%
أجانب	23.52%	24.31%	-0.79%

أكثر 5 شركات بيعاً (بالصافي) من الأجانب لآخر جلسة



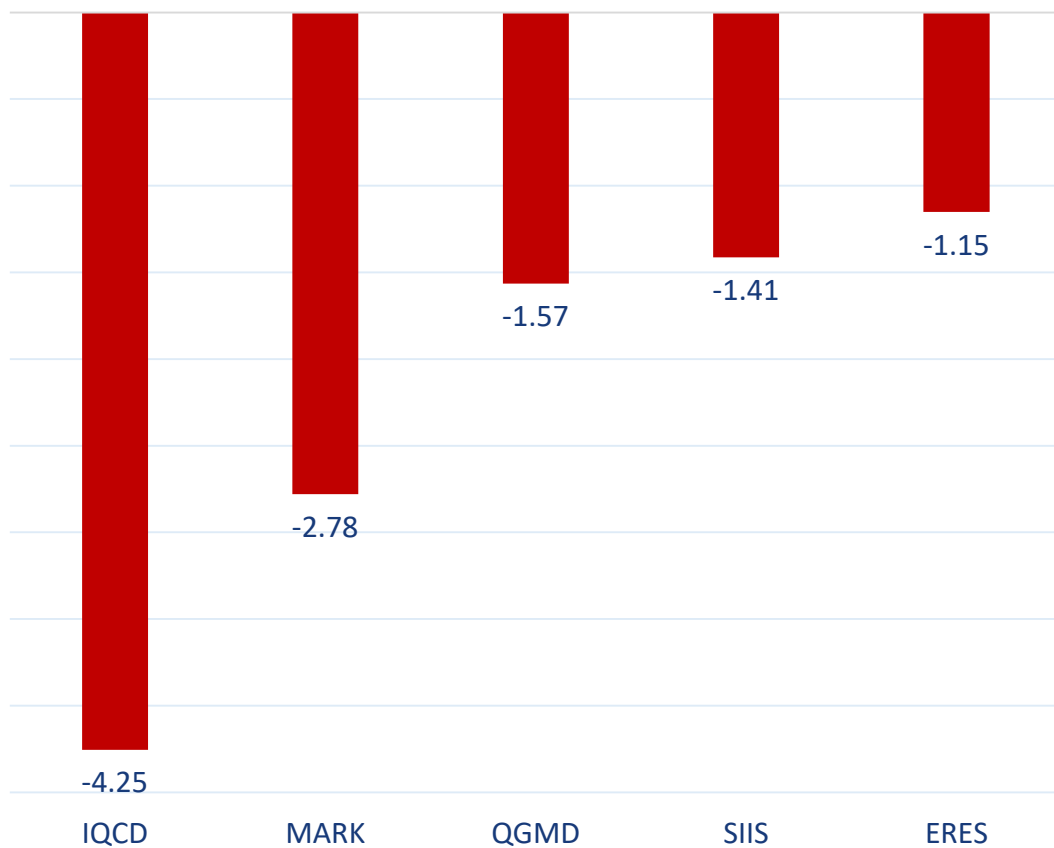
أكثر 5 شركات شراءً (بالصافي) من الأجانب لآخر جلسة



بالمليون سهم

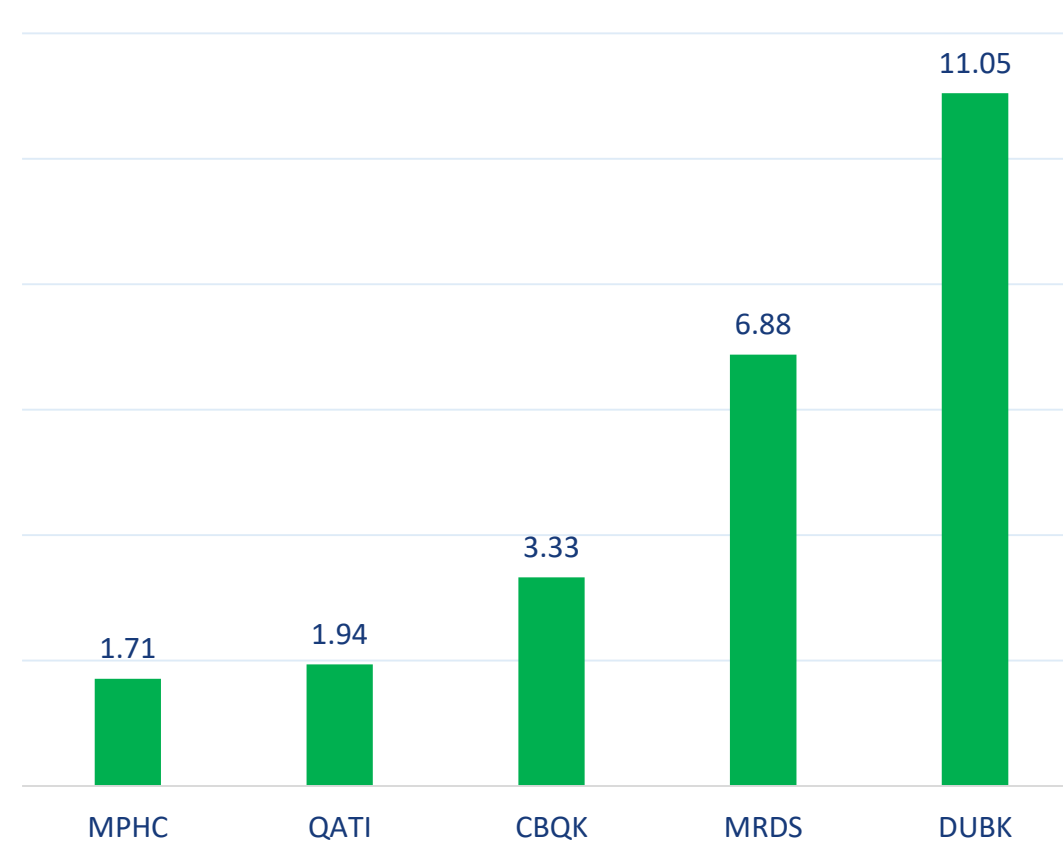
بالمليون سهم

أكثر 5 شركات بيعاً (بالصافي) من الأجانب لآخر 5 جلسات



بالمليون سهم

أكثر 5 شركات شراءً (بالصافي) من الأجانب لآخر 5 جلسات



بالمليون سهم

تعريفات

- الأرقام تمثل التغير بعدد الأسهم.
- التغير اليومي : صافي التغير بين جلستي تداول 8 و 7 يونيو.
- التغير لآخر 5 جلسات: مجموع صافي التغير اليومي لآخر 5 جلسات.
- التغير لآخر 10 جلسة: مجموع صافي التغير اليومي لآخر 10 جلسة.
- التغير لآخر 20 جلسة: مجموع صافي التغير اليومي لآخر 20 جلسة.

DISCLAIMER:

The information contained was obtained from various public sources believed to be reliable, but we do not guarantee its accuracy. Wasata Financial Securities makes no representations or warranties (express or implied) regarding the data and information provided and Wasata Financial Securities does not represent that the information content of this document is complete, or free from any error, not misleading, or fit for any particular purpose. This report document provides general information only. Neither the information nor any opinion expressed constitutes an offer or an invitation to make an offer, to buy or sell any securities or other investment products related to such securities or investments.

This report document contained is subject to change without prior notice. Wasata assumes no responsibility to update the information in this report document.



إعداد: دائرة المشورة بشأن الأوراق المالية


للأوراق المالية
FINANCIAL SECURITIES

+974 44498880

ramzi.qasmieh@Wasata.qa