



التقرير اليومي لصافي التغير في نسب الملكية

جلسة 15 يونيو 2023

15-Jun												
الأجانب				دول مجلس التعاون				القطريين				رمز الشركة
التغير لآخر 20 جلسة	التغير لآخر 10 جلسات	التغير لآخر 5 جلسات	التغير اليومي	التغير لآخر 20 جلسة	التغير لآخر 10 جلسات	التغير لآخر 5 جلسات	التغير اليومي	التغير لآخر 20 جلسة	التغير لآخر 10 جلسات	التغير لآخر 5 جلسات	التغير اليومي	
-3,072,053	-807,536	127,589	-257,158	181,032	88,710	2,905	35	2,891,021	718,826	-130,494	257,123	QNBK
-5,032,317	-272,091	-674,951	214,268	61,764	40,289	13,131	197	4,970,553	231,802	661,820	-214,465	المصرف
-3,892,140	1,295,808	-2,029,403	-1,347,672	17,692	-500	0	0	3,874,448	-1,295,308	2,029,403	1,347,672	التجاري
-5,213,155	-2,074,159	-2,026,373	-1,128,739	-317,296	-283,728	-199,527	-227,852	5,530,451	2,357,887	2,225,900	1,356,591	الدوحة ب
-19,211	0	0	0	56	56	0	0	19,155	-56	0	0	الأهلي
-1,539,931	-474,492	-422,527	-242,926	12,000	0	0	0	1,527,931	474,492	422,527	242,926	الدولي
-38,628,439	-8,118,966	-5,339,860	611,169	-453,454	-297,303	-109,158	-16,460	39,081,893	8,416,269	5,449,018	-594,709	الريان
96,197,423	17,836,683	6,789,254	3,190,233	-142,081	-5,000	0	0	-96,055,342	-17,831,683	-6,789,254	-3,190,233	دخان
-5,223,512	-962,922	-1,089,796	-1,689,062	-603,733	-603,733	-610,171	-52,037	5,827,245	1,566,655	1,699,967	1,741,099	الأول
8,688,445	2,474,460	1,764,168	2,225,613	-574,892	-9,085	-107,523	36,400	-8,113,553	-2,465,375	-1,656,645	-2,262,013	الإجارة
1,711,515	85,126	82,855	13,689	-153,807	-82,911	6	0	-1,557,708	-2,215	-82,861	-13,689	دلالة
748,287	-511,113	-102,582	-276,108	-23,156	-91,288	-74,916	6,186	-725,131	602,401	177,498	269,922	قطر وعمان
543,629	-403,378	-214,863	-41,780	173,451	173,671	170,367	173,671	-717,080	229,707	44,496	-131,891	إنماء
26,420	4,706	-2,500	-300	0	0	0	0	-26,420	-4,706	2,500	300	زاد
824,310	-963,283	602,083	-1,606,192	-573,182	28,309	-313,067	-208,787	-251,128	934,974	-289,016	1,814,979	الطبية
-1,858,657	-772,892	641,168	-727,448	819,369	-760,178	-551,023	-255,730	1,039,288	1,533,070	-90,145	983,178	السلام
8,044,450	-1,110,808	-2,124,362	-506,336	18,050	48,360	99,000	100,000	-8,062,500	1,062,448	2,025,362	406,336	بلدنا
360,720	413,712	-52,952	933	-160	-160	0	0	-360,560	-413,552	52,952	-933	الرعاية
18,400	-1,950	0	0	0	0	0	0	-18,400	1,950	0	0	السيما
-891,505	-247,563	-255,883	-226,592	3,698	3,698	2,198	960	887,807	243,865	253,685	225,632	وقود
1,359,836	407,368	533,814	632,286	35,045	-301,666	6,205	0	-1,394,881	-105,702	-540,019	-632,286	ودام
41,821	-380,796	-379,800	9,957	23,241	-10,688	3,355	-1,000	-65,062	391,484	376,445	-8,957	المناعي
-242,385	-210,418	-192,100	-181,883	59	390	690	690	242,326	210,028	191,410	181,193	الميرة
150,096	124,229	79,477	0	9,347	9,347	9,063	0	-159,443	-133,576	-88,540	0	التحويلية
-283,043	-62,334	21,186	-3,600	107,436	0	0	0	175,607	62,334	-21,186	3,600	الإسمنت

15-Jun				دول مجلس التعاون				القطريين				رمز الشركة
الأجانب				دول مجلس التعاون				القطريين				
التغير لآخر 20 جلسة	التغير لآخر 10 جلسات	التغير لآخر 5 جلسات	التغير اليومي	التغير لآخر 20 جلسة	التغير لآخر 10 جلسات	التغير لآخر 5 جلسات	التغير اليومي	التغير لآخر 20 جلسة	التغير لآخر 10 جلسات	التغير لآخر 5 جلسات	التغير اليومي	
-10,318,927	-5,891,230	-1,636,467	-773,949	157,234	-49,811	-2,647	-7,619	10,161,693	5,941,041	1,639,114	781,568	صناعات
-1,637,376	-987,862	-632,347	-218,572	45,490	-15,653	-13,222	-34,222	1,591,886	1,003,515	645,569	252,794	المستثمرين
563,257	580,188	175,434	-43,873	10,298	10,298	10,298	0	-573,555	-590,486	-185,732	42,702	كهرباء وماء
-15,816,263	-203,127	314,629	86,097	271,048	0	0	0	15,545,215	203,127	-314,629	-86,097	أعمال
506,859	1,531,518	977,336	-917,639	215,612	73,877	58,502	-22,150	-722,471	-1,605,395	-1,035,838	939,789	الخليج د
-10,381,433	-3,833,648	-5,543,461	-4,067,391	131,583	70,500	70,000	50,000	10,249,850	3,763,148	5,473,461	4,017,391	مسعيد
-15,090,526	-2,562,709	-2,602,344	-58,611	68,638	-31,719	-66,870	0	15,021,888	2,594,428	2,669,214	58,611	إستثمار
-4,137,721	-4,259,465	-4,474,545	-4,714,502	60,047	435,639	402,708	125,808	4,077,674	3,823,826	4,071,837	4,588,694	قامكو
-1,916,882	3,434,060	1,494,509	440	-300	-100,000	-50,000	0	1,917,182	-3,334,060	-1,444,509	-440	قطر ت
-246,138	-86,374	-26,822	-9,957	0	-300	-1,914	0	246,138	86,674	28,736	9,957	الدوحة ت
173,534	-14,997	-5,998	-999	-10,500	-100	-100	0	-163,034	15,097	6,098	999	العامة
50,179	576,621	307,584	-11,960	-71,628	-19,651	31,106	9,554	21,449	-556,970	-338,690	2,406	التكافلي
-17,101	-1,966	854	439	0	0	0	0	17,101	1,966	-854	-439	الإسلامية ت
-25,626	-1,497	-2,661	339	3,260	3,000	3,000	0	22,366	-1,503	-339	-339	بيمة
47,153	41,231	22,781	6,126	0	0	0	0	-47,153	-41,231	-22,781	-6,126	QLMI
3,636,213	3,166,287	2,360,277	580,307	492,637	304,656	-28,579	0	-4,128,850	-3,470,943	-2,331,698	-580,307	المتحدة
-13,085,138	-740,899	-692,959	-30,248	173,214	88,299	2,369	2,234	12,911,924	652,600	690,590	28,014	بروة
-1,307,119	-547,389	603,895	-851,704	-846,134	273,549	231,630	142,630	2,153,253	273,840	-835,525	709,074	إزدان
-517,521	10,948,721	4,072,242	-2,551,237	-377,074	277,411	-24,345	42,109	894,595	-11,226,132	-4,047,897	2,509,128	مزايا
2,182,609	585,258	78,507	53,290	129,108	-31,546	-10,580	-15,672	-2,311,717	-553,712	-67,927	-37,618	Ooredoo
11,231,959	2,353,947	1,630,031	-308,696	-98,891	-45,553	-73,173	-14,987	-11,133,068	-2,308,394	-1,556,858	323,683	فودافون
516,347	-1,186,271	-1,814,309	-1,337,166	0	0	0	0	-516,347	1,186,271	1,814,309	1,337,166	الملاحة
-211,450	-735,071	-597,898	-48,980	28,724	8,820	8,820	0	182,726	726,251	589,078	48,980	مخازن
11,652,348	6,784,119	5,871,578	2,505,550	-585,701	-215,430	-158,030	-27,500	-11,066,647	-6,568,689	-5,713,548	-2,478,050	ناقلات

تداولات المطلعين للأسبوع الماضي

الصافي	بيع	شراء	الشركة
1,150,000	0	1,150,000	الطبية
529,024	0	529,024	الخليج د
100,000	0	100,000	الدوحة ب
22,608	0	22,608	زاد
-8,000	8,000	0	العامة ت
-10,000	10,000	0	الاسمنت
-58,000	58,000	0	الرعاية
-79,233	224,633	145,400	الريان
-95,007	195,007	100,000	إنماء
-135,697	156,527	20,830	المحار
-550,658	1,018,100	467,442	مقدام
-1,002,280	1,002,280	0	ناقلات

قيم التداول حسب الجنسية للأسبوع الماضي

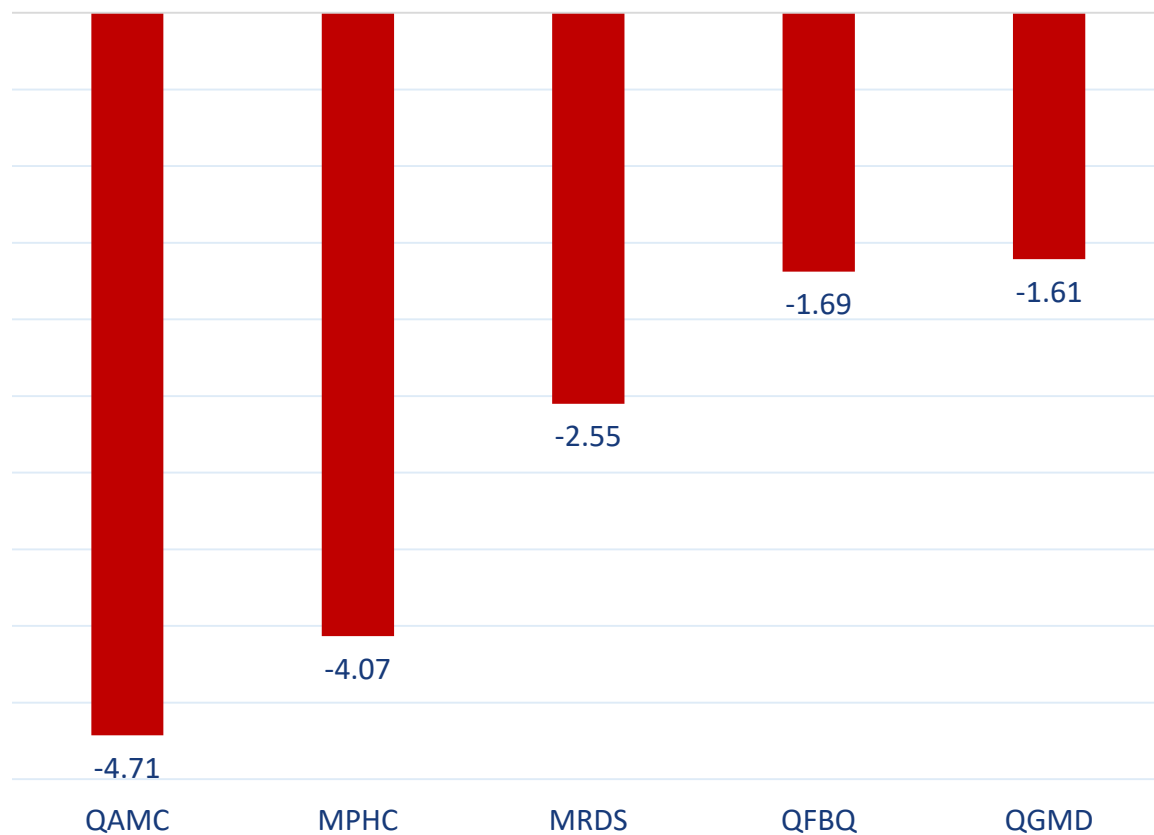
الفرق	قيم البيع	قيم الشراء	الجنسية
43.83	1,600.30	1,644.13	قطريون
109.55	56.07	165.62	خليجيون
-16.73	295.58	278.85	عرب
-136.65	901.89	765.24	أجانب
0.00	2,853.85	2,853.85	المجموع

القيمة بالمليون ريال

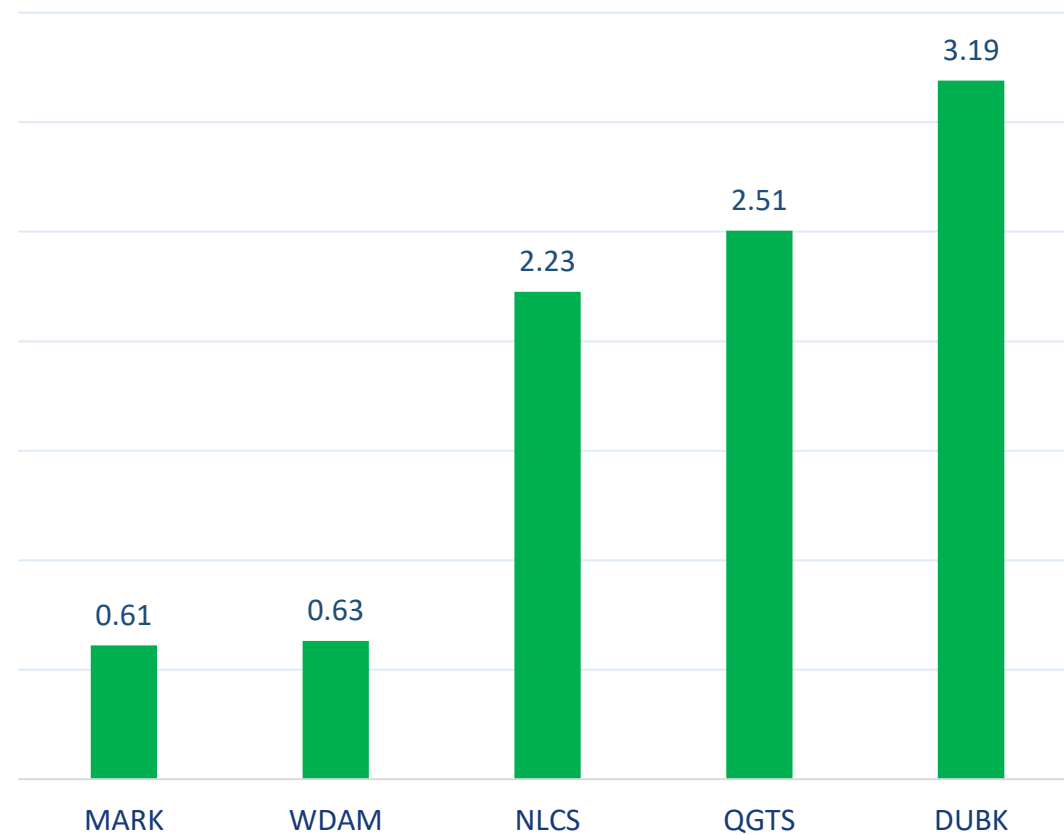
نسب التداول حسب الجنسية للأسبوع الماضي

الفرق	نسبة البيع	نسبة الشراء	الجنسية
1.54%	56.08%	57.61%	قطريون
3.84%	1.96%	5.80%	خليجيون
-0.59%	10.36%	9.77%	عرب
-4.79%	31.60%	26.81%	أجانب

أكثر 5 شركات بيعاً (بالصافي) من الأجانب لآخر جلسة

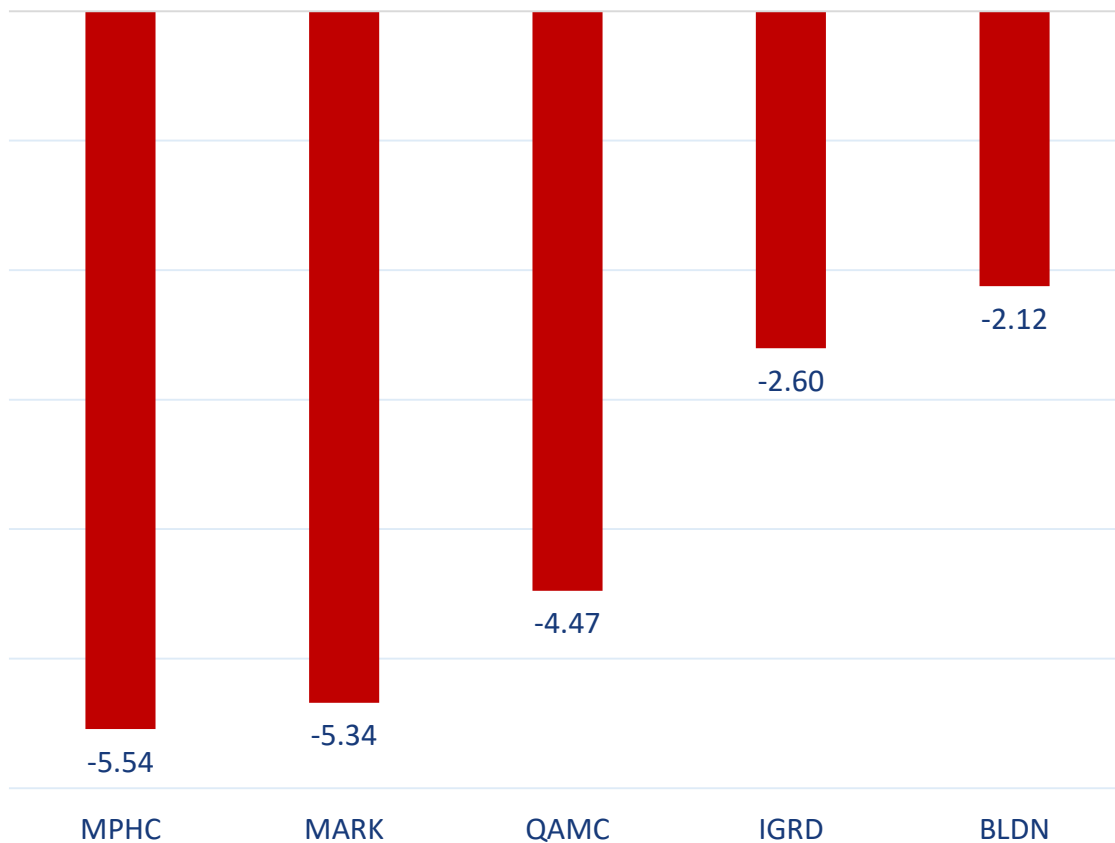


أكثر 5 شركات شراءً (بالصافي) من الأجانب لآخر جلسة



أكثر 5 شركات بيعاً (بالصافي) من الأجانب لآخر 5 جلسات

أكثر 5 شركات شراءً (بالصافي) من الأجانب لآخر 5 جلسات



بالمليون سهم

بالمليون سهم

تعريفات

- الأرقام تمثل التغير بعدد الأسهم.
- التغير اليومي : صافي التغير بين جلستي تداول 15 و 14 يونيو.
- التغير لآخر 5 جلسات: مجموع صافي التغير اليومي لآخر 5 جلسات.
- التغير لآخر 10 جلسة: مجموع صافي التغير اليومي لآخر 10 جلسة.
- التغير لآخر 20 جلسة: مجموع صافي التغير اليومي لآخر 20 جلسة.

DISCLAIMER:

The information contained was obtained from various public sources believed to be reliable, but we do not guarantee its accuracy. Wasata Financial Securities makes no representations or warranties (express or implied) regarding the data and information provided and Wasata Financial Securities does not represent that the information content of this document is complete, or free from any error, not misleading, or fit for any particular purpose. This report document provides general information only. Neither the information nor any opinion expressed constitutes an offer or an invitation to make an offer, to buy or sell any securities or other investment products related to such securities or investments.

This report document contained is subject to change without prior notice. Wasata assumes no responsibility to update the information in this report document.



إعداد: دائرة المشورة بشأن الأوراق المالية

W
وساطة
WASATA
للأوراق المالية
FINANCIAL SECURITIES

+974 44498880

ramzi.qasmieh@Wasata.qa