



التقرير اليومي لصافي التغير في نسب الملكية

جلسة 22 يونيو 2023

22-Jun												
الأجانب				دول مجلس التعاون				القطريين				رمز الشركة
التغير لآخر 20 جلسة	التغير لآخر 10 جلسات	التغير لآخر 5 جلسات	التغير اليومي	التغير لآخر 20 جلسة	التغير لآخر 10 جلسات	التغير لآخر 5 جلسات	التغير اليومي	التغير لآخر 20 جلسة	التغير لآخر 10 جلسات	التغير لآخر 5 جلسات	التغير اليومي	
658,200	3,242,819	3,115,230	979,657	199,356	30,521	27,616	10,400	-857,556	-3,273,340	-3,142,846	-990,057	QNBK
-1,401,893	755,252	1,430,203	204,551	73,954	37,047	23,916	260	1,327,939	-792,299	-1,454,119	-204,811	المصرف
-2,095,994	-1,357,520	671,883	42,727	52,696	51,300	51,300	17,100	2,043,298	1,306,220	-723,183	-59,827	التجاري
-4,475,924	-3,617,170	-894,562	202,667	89,151	66,624	266,151	186,616	4,386,773	3,550,546	628,411	-389,283	الدوحة ب
-10,000	0	0	0	56	0	0	0	9,944	0	0	0	الأهلي
-93,700	183,373	103,089	20,975	2,000	0	0	0	91,700	-183,373	-103,089	-20,975	الدولي
-30,146,742	-5,790,668	-427,027	1,340,619	-180,678	-145,123	-35,965	4,382	30,327,420	5,935,791	462,992	-1,345,001	الريان
89,082,119	12,856,021	6,066,767	407,649	-61,043	0	0	0	-89,021,076	-12,856,021	-6,066,767	-407,649	دخان
-4,883,210	-2,527,007	-1,437,211	-1,342,259	-593,758	-590,196	19,975	-61,025	5,476,968	3,117,203	1,417,236	1,403,284	الأول
927,047	1,406,323	-357,845	265,663	127,671	31,777	139,300	20,470	-1,054,718	-1,438,100	218,545	-286,133	الإجارة
376,361	-1,115,482	-1,198,337	-434,643	-156,473	6	0	0	-219,888	1,115,476	1,198,337	434,643	دلالة
-1,644,490	-2,301,179	-2,198,597	-790,240	-428,375	-110,074	-35,158	1,739	2,072,865	2,411,253	2,233,755	788,501	قطر وعمان
348,397	80,976	295,839	-14,518	155,471	152,167	-18,200	0	-503,868	-233,143	-277,639	14,518	انماء
34,694	-4,762	-2,262	0	3,000	3,000	3,000	0	-37,694	1,762	-738	0	زاد
-2,602,088	-47,391	-649,474	-388,725	-236,875	-258,590	54,477	15,166	2,838,963	305,981	594,997	373,559	الطبية
-1,846,428	-3,122,042	-3,763,210	-269,749	89,596	-428,827	122,196	-1,000	1,756,832	3,550,869	3,641,014	270,749	السلام
851,703	-461,386	-1,003,216	-387,191	205,433	254,383	155,383	1,111	-1,057,136	207,003	847,833	386,080	بلدنا
574,670	-13,072	39,880	18,091	-160	0	0	0	-574,510	13,072	-39,880	-18,091	الرعاية
11,254	2,984	2,984	3,570	0	0	0	0	-11,254	-2,984	-2,984	-3,570	السينما
-6,693	574,916	1,103,059	63,584	3,698	2,198	0	0	2,995	-577,114	-1,103,059	-63,584	وقود
1,596,364	623,826	90,012	-376,218	10,179	-33,372	-39,577	-370	-1,606,543	-590,454	-50,435	376,588	ودام
-712,024	-429,090	-49,290	-27,938	53,719	67,762	64,407	942	658,305	361,328	-15,117	26,996	المناعي
-276,381	-190,988	1,112	-2,993	265	690	0	0	276,116	190,298	-1,112	2,993	الميرة
189,604	140,446	60,969	-25,000	100,000	99,716	90,653	21,076	-289,604	-240,162	-151,622	3,924	التحويلية
-143,863	6,284	-14,902	54,677	96,540	73,500	73,500	24,500	47,323	-79,784	-58,598	-79,177	الإسمنت

22-Jun				دول مجلس التعاون				القطريين				رمز الشركة
الأجانب				دول مجلس التعاون				القطريين				
التغير لآخر 20 جلسة	التغير لآخر 10 جلسات	التغير لآخر 5 جلسات	التغير اليومي	التغير لآخر 20 جلسة	التغير لآخر 10 جلسات	التغير لآخر 5 جلسات	التغير اليومي	التغير لآخر 20 جلسة	التغير لآخر 10 جلسات	التغير لآخر 5 جلسات	التغير اليومي	
-9,635,347	-844,970	565,539	192,622	-225,918	-83,532	-80,885	8,888	9,861,265	928,502	-484,654	-201,510	صناعات
-2,781,217	-1,992,807	-1,360,460	-414,956	-5,130	-22,222	-9,000	-9,000	2,786,347	2,015,029	1,369,460	423,956	المستثمرين
659,290	240,070	64,636	-121,452	10,298	10,298	0	0	-669,588	-250,368	-64,636	121,452	كهرباء وماء
-11,736,551	-158,143	-472,772	-420,562	161,338	0	0	0	11,575,213	158,143	472,772	420,562	أعمال
5,852,859	192,411	-784,925	-1,121,328	66,508	-29,498	-88,000	0	-5,919,367	-162,913	872,925	1,121,328	الخليج د
-7,231,288	-4,212,865	1,330,596	-56,051	117,479	60,750	-9,250	-39,250	7,113,809	4,152,115	-1,321,346	95,301	مسبيد
-3,544,228	-767,878	1,834,466	-219,647	-21,067	-46,398	20,472	0	3,565,295	814,276	-1,854,938	219,647	استثمار
6,039,193	6,922,427	11,396,972	9,112,527	1,155,543	1,282,176	879,468	613,081	-7,194,736	-8,204,603	-12,276,440	-9,725,608	قامكو
1,986,826	1,965,197	470,688	21,254	-105,000	-155,000	-105,000	-105,000	-1,881,826	-1,810,197	-365,688	83,746	قطر ت
149,264	80,478	107,300	30,750	-413,227	-415,141	-413,227	-35,000	263,963	334,663	305,927	4,250	الدوحة ت
178,464	-22,748	-16,750	0	-11,485	-1,085	-985	0	-166,979	23,833	17,735	0	العامة
404,948	320,426	12,842	214,473	-67,446	-16,689	-47,795	0	-337,502	-303,737	34,953	-214,473	التكافلي
36,425	47,938	47,084	26,732	0	0	0	0	-36,425	-47,938	-47,084	-26,732	الإسلامية ت
-19,533	-2,217	444	-2,000	3,000	3,000	0	0	16,533	-783	-444	2,000	بيمة
271,868	223,491	200,710	108,180	0	0	0	0	-271,868	-223,491	-200,710	-108,180	QLMI
5,913,955	2,428,245	67,968	-86,157	884,559	171,421	200,000	100,000	-6,798,514	-2,599,666	-267,968	-13,843	المتحدة
-16,280,632	-2,866,326	-2,088,122	-750,377	85,452	-11,683	-14,052	-12,560	16,195,180	2,878,009	2,102,174	762,937	بروة
-9,555,275	-3,033,432	-1,958,855	-1,870,362	-121,773	149,611	-82,019	0	9,677,048	2,883,821	2,040,874	1,870,362	إزدان
-946,297	3,225,515	-846,727	-202,393	197,626	183,291	207,636	99,478	748,671	-3,408,806	639,091	102,915	مزايا
231,302	730,690	595,973	79,727	-137,507	-115,581	-105,001	0	-93,795	-615,109	-490,972	-79,727	Ooredoo
16,571,968	8,229,767	6,220,770	208,401	143,269	115,649	188,822	54,500	-16,715,237	-8,345,416	-6,409,592	-262,901	فودافون
-465,912	-1,647,271	153,096	-71,306	0	0	0	0	465,912	1,647,271	-153,096	71,306	الملاحة
-1,909,970	-1,884,522	-1,356,638	-558,173	8,820	8,820	0	0	1,901,150	1,875,702	1,356,638	558,173	مخازن
13,586,834	11,423,611	5,151,569	895,697	-444,687	-251,458	-93,428	-59,070	-13,142,147	-11,172,153	-5,058,141	-836,627	نقلات

تداولات المطلعين للأسبوع الماضي

الصافي	بيع	شراء	الشركة
3,486,197	0	3,486,197	لشا
1,075,000	0	1,075,000	الخليج د
427,665	0	427,665	مقدام
122,316	0	122,316	السينما
37,139	0	37,139	كهرباء وماء
35,000	0	35,000	QLMI
15,000	0	15,000	صناعات
10,004	10,296	20,300	الريان
2,554	0	2,554	دخان
-3,829	3,829	0	العامات
-38,000	38,000	0	المصرف
-49,000	49,000	0	مزايا
-97,504	97,504	0	الاسمنت
-466,122	466,122	0	إنماء
-534,548	534,548	0	ناقلات

قيم التداول حسب الجنسية للأسبوع الماضي

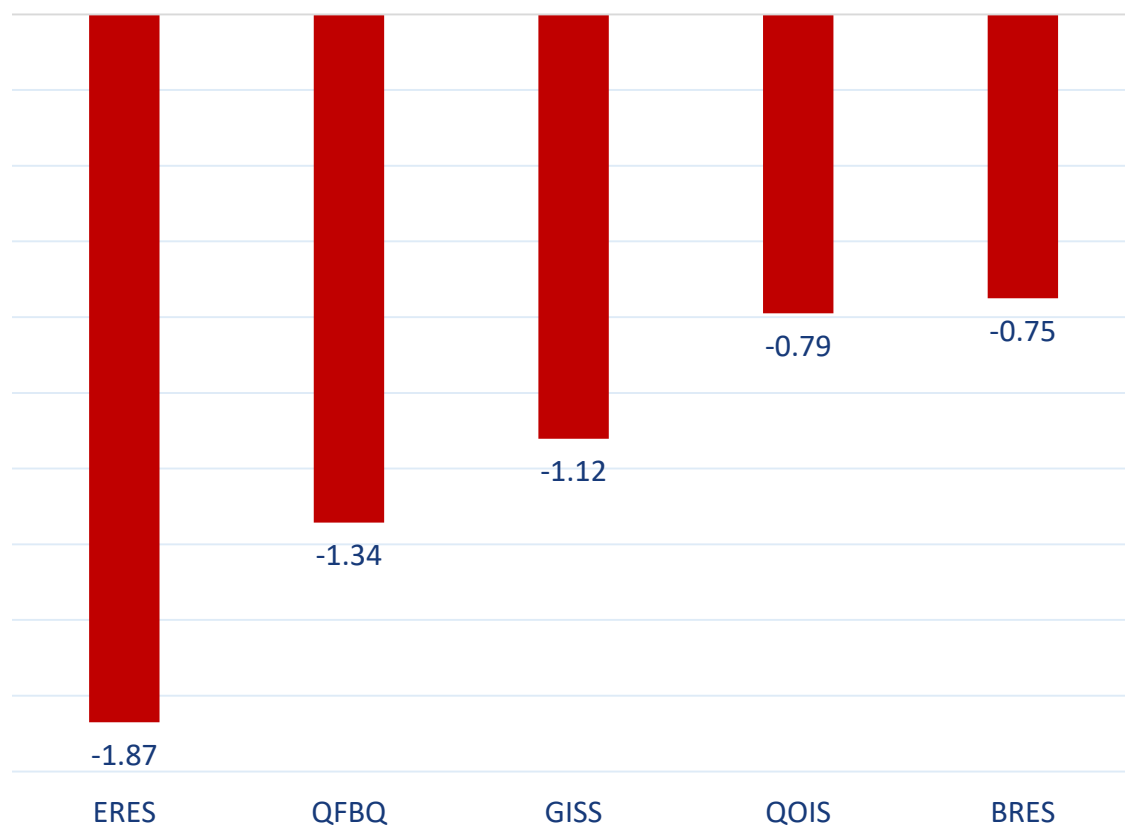
الجنسية	قيم الشراء	قيم البيع	الفرق
قطريون	1,784.45	1,952.82	-168.37
خليجيون	147.24	57.52	89.72
عرب	285.87	288.97	-3.11
أجانب	459.37	377.61	81.76
المجموع	2,676.92	2,676.92	0.00

القيمة بالمليون ريال

نسب التداول حسب الجنسية للأسبوع الماضي

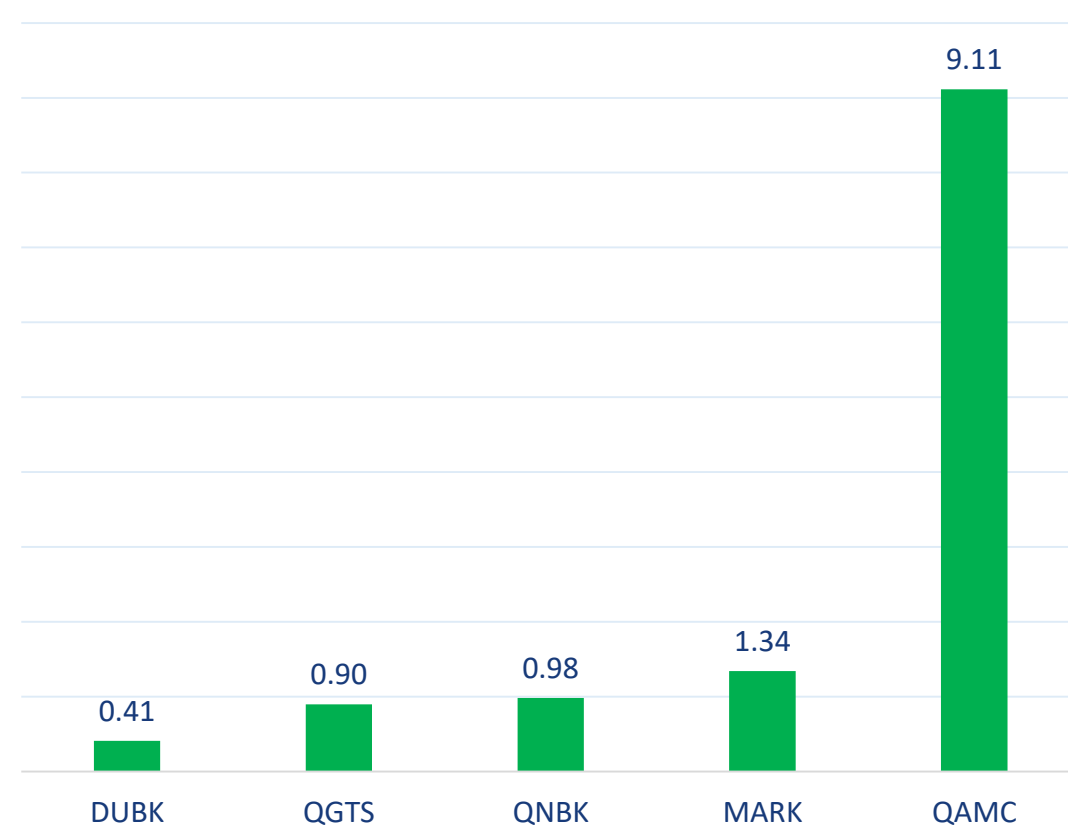
الجنسية	نسبة الشراء	نسبة البيع	الفرق
قطريون	66.66%	72.95%	-6.29%
خليجيون	5.50%	2.15%	3.35%
عرب	10.68%	10.80%	-0.12%
أجانب	17.16%	14.11%	3.06%

أكثر 5 شركات بيعاً (بالصافي) من الأجانب لآخر جلسة



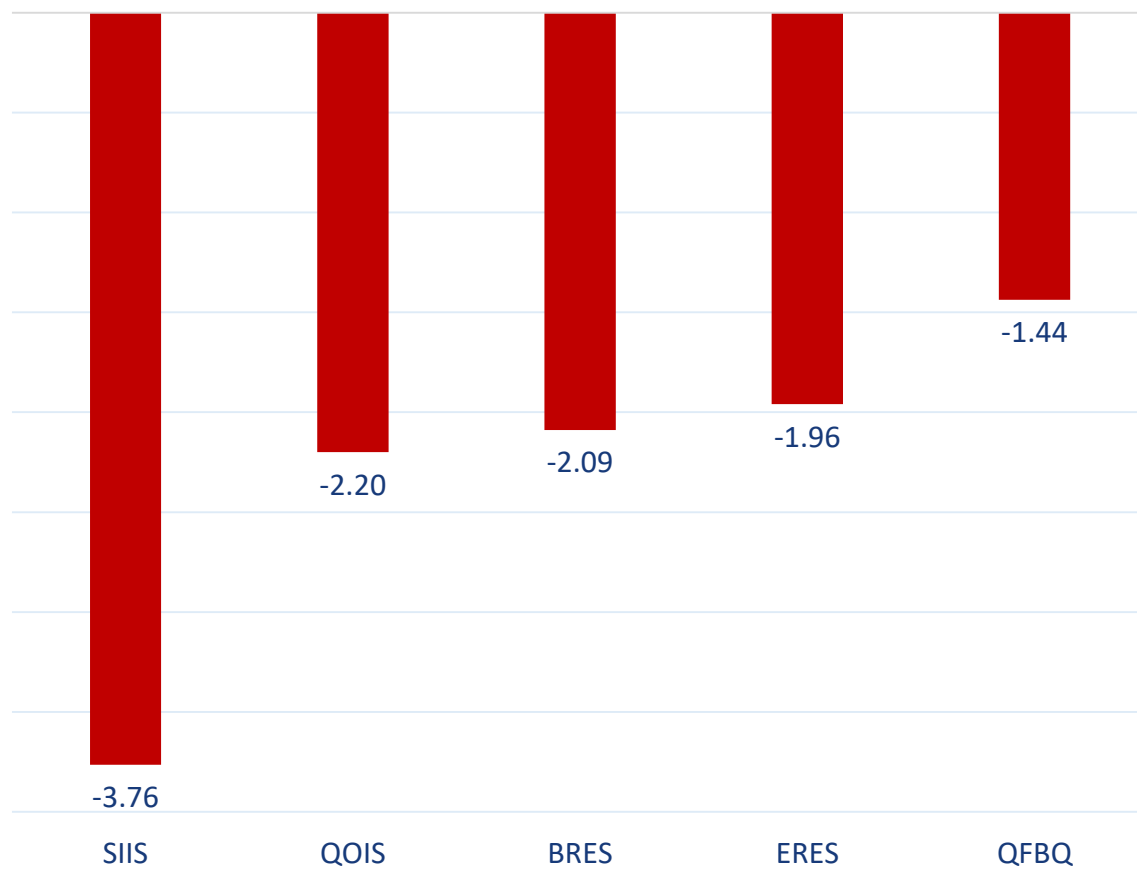
بالمليون سهم

أكثر 5 شركات شراءً (بالصافي) من الأجانب لآخر جلسة



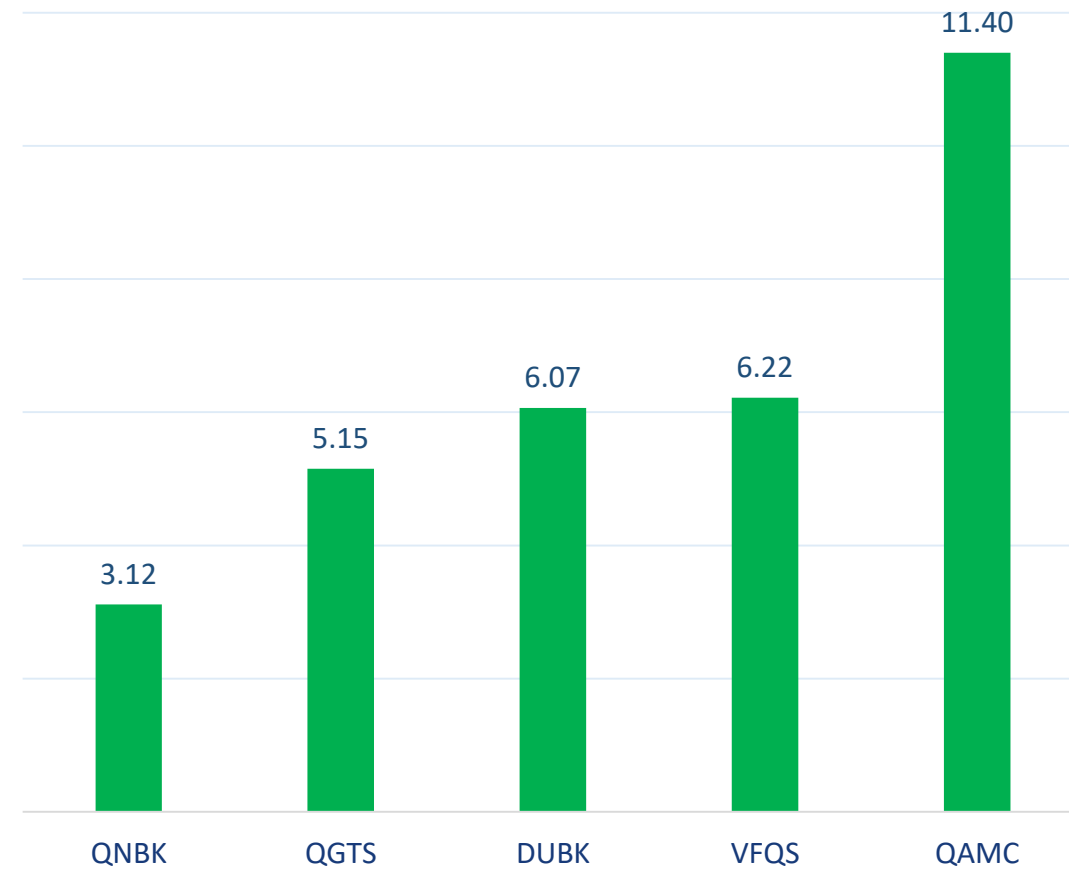
بالمليون سهم

أكثر 5 شركات بيعاً (بالصافي) من الأجانب لآخر 5 جلسات



بالمليون سهم

أكثر 5 شركات شراءً (بالصافي) من الأجانب لآخر 5 جلسات



بالمليون سهم

تعريفات

- الأرقام تمثل التغير بعدد الأسهم.
- التغير اليومي : صافي التغير بين جلستي تداول 22 و 21 يونيو.
- التغير لآخر 5 جلسات: مجموع صافي التغير اليومي لآخر 5 جلسات.
- التغير لآخر 10 جلسة: مجموع صافي التغير اليومي لآخر 10 جلسة.
- التغير لآخر 20 جلسة: مجموع صافي التغير اليومي لآخر 20 جلسة.

DISCLAIMER:

The information contained was obtained from various public sources believed to be reliable, but we do not guarantee its accuracy. Wasata Financial Securities makes no representations or warranties (express or implied) regarding the data and information provided and Wasata Financial Securities does not represent that the information content of this document is complete, or free from any error, not misleading, or fit for any particular purpose. This report document provides general information only. Neither the information nor any opinion expressed constitutes an offer or an invitation to make an offer, to buy or sell any securities or other investment products related to such securities or investments.

This report document contained is subject to change without prior notice. Wasata assumes no responsibility to update the information in this report document.



إعداد: دائرة المشورة بشأن الأوراق المالية


وساطة
WASATA
للأوراق المالية
FINANCIAL SECURITIES

+974 44498880

ramzi.qasmieh@Wasata.qa