



التقرير اليومي لصافي التغير في نسب الملكية

جلسة 4 يونيو 2023

4-Jun												
الأجانب				دول مجلس التعاون				القطريين				رمز الشركة
التغير لآخر 20 جلسة	التغير لآخر 10 جلسات	التغير لآخر 5 جلسات	التغير اليومي	التغير لآخر 20 جلسة	التغير لآخر 10 جلسات	التغير لآخر 5 جلسات	التغير اليومي	التغير لآخر 20 جلسة	التغير لآخر 10 جلسات	التغير لآخر 5 جلسات	التغير اليومي	
-2,752,951	-2,205,325	-671,531	136,874	157,761	92,672	48,030	0	2,595,190	2,112,653	623,501	-136,874	QNBK
-6,199,129	-4,663,348	-1,956,694	248,162	137,081	21,475	2,000	0	6,062,048	4,641,873	1,954,694	-248,162	المصرف
-10,199,107	-4,330,285	-2,736,030	697,644	11,450	18,368	1,896	0	10,187,657	4,311,917	2,734,134	-697,644	التجاري
6,553,119	-2,326,213	-942,487	315,340	70,519	-148,996	-26,322	-139,050	-6,623,638	2,475,209	968,809	-176,290	الدوحة ب
-11,500	-19,211	-10,000	0	0	0	0	0	11,500	19,211	10,000	0	الأهلي
-288,444	-1,038,570	-38,572	98,976	11,820	12,000	2,000	0	276,624	1,026,570	36,572	-98,976	الدولي
-15,934,097	-28,573,393	-19,514,014	2,188,128	-1,259,686	-188,362	68,700	-44,901	17,193,783	28,761,755	19,445,314	-2,143,227	الريان
117,060,218	82,020,532	69,301,006	6,332,001	-258,636	-137,631	-56,043	0	-116,801,582	-81,882,901	-69,244,963	-6,332,001	دخان
-6,849,949	-3,318,818	-2,026,650	-270,284	-25,863	64,694	64,694	74,694	6,875,812	3,254,124	1,961,956	195,590	الأول
-649,932	-476,274	-3,968,357	-1,325,491	-616,268	-620,754	37,103	-30,000	1,266,200	1,097,028	3,931,254	1,355,491	الإجارة
-216,070	1,938,677	1,557,480	146,269	-637,360	-102,184	-55,747	-31,288	853,430	-1,836,493	-1,501,733	-114,981	دلالة
431,029	1,084,470	337,543	266,304	105,717	-112,627	-84,133	0	-536,746	-971,843	-253,410	-266,304	قطر وعمان
1,113,274	626,401	-158,445	-85,530	-220	-220	0	0	-1,113,054	-626,181	158,445	85,530	إنماء
31,893	22,418	32,250	0	-23,891	0	0	0	-8,002	-22,418	-32,250	0	زاد
-10,171,245	1,244,155	999,069	140,166	-1,631,401	-700,917	9,426	-31,098	11,802,646	-543,238	-1,008,495	-109,068	الطبية
-7,955,270	-1,474,736	-2,446,913	-809,096	912,586	1,418,624	183,051	-347,287	7,042,684	56,112	2,263,862	1,156,383	السلام
9,217,443	5,063,641	2,239,846	2,029,637	82,342	131,440	161,440	159,750	-9,299,785	-5,195,081	-2,401,286	-2,189,387	بلدنا
-69,269	48,339	227,205	39,350	-126,528	0	0	0	195,797	-48,339	-227,205	-39,350	الرعاية
26,050	20,350	9,220	0	0	0	0	0	-26,050	-20,350	-9,220	0	السينما
-857,816	-587,109	-234,168	55,599	-1,772	0	0	0	859,588	592,926	234,168	-55,599	وقود
885,532	547,392	279,680	-593,402	457,160	171,174	152,003	104,149	-1,342,692	-718,566	-431,683	489,253	ودام
1,620,058	338,199	-93,788	-134,607	73,964	50,745	-15,184	-15,184	-1,694,022	-388,944	108,972	149,791	المناعي
115,149	-13,716	-57,472	16,530	592	-275	-125	0	-115,741	13,991	57,597	-16,530	الميرة
126,429	31,477	9,016	4,610	18,243	0	0	0	-144,672	-31,477	-9,016	-4,610	التحويلية
-523,191	-213,792	-62,079	-92	102,278	107,436	20,000	0	420,913	106,356	42,079	92	الإسمنت

4-Jun				دول مجلس التعاون				القطريين				رمز الشركة
الأجانب												
التغير لآخر 20 جلسة	التغير لآخر 10 جلسات	التغير لآخر 5 جلسات	التغير اليومي	التغير لآخر 20 جلسة	التغير لآخر 10 جلسات	التغير لآخر 5 جلسات	التغير اليومي	التغير لآخر 20 جلسة	التغير لآخر 10 جلسات	التغير لآخر 5 جلسات	التغير اليومي	
-2,093,481	-4,423,798	-4,249,770	242,102	215,547	-98,353	-98,009	-3,556	1,877,934	4,524,356	4,347,779	-238,546	صناعات
682,219	575,234	76,167	301,052	41,143	38,281	20,143	0	-723,362	-613,515	-96,310	-301,052	المستثمرين
809,216	67,912	88,729	81,281	0	0	0	0	-809,216	-50,500	-88,729	-81,281	كهرباء وماء
-14,867,641	-15,847,653	-10,226,332	-30,687	279,416	271,048	105,000	0	14,588,225	15,576,605	10,121,332	30,687	أعمال
3,174,666	-1,767,509	998,865	-152,139	-66,166	140,549	80,631	0	-3,108,500	1,626,960	-1,079,496	152,139	الخليج د
-3,444,751	-5,891,786	-3,522,018	747,399	-8,493	51,083	47,700	0	3,453,244	5,840,703	3,474,318	-747,399	مسيحيد
-10,815,742	-7,699,238	-386,277	679,565	96,713	72,257	-14,138	0	10,719,029	7,626,981	400,415	-679,565	إستثمار
1,976,783	2,912,885	1,907,071	1,629,488	-385,107	-60,566	-133,059	0	-1,591,676	-2,852,319	-1,774,012	-1,629,488	قامكو
-14,371,157	-5,403,297	-1,846,159	-227,895	100,000	100,000	67,000	0	14,271,157	5,303,297	1,779,159	227,895	قطر ت
249,153	-195,378	126,824	-1,614	-49,736	1,914	1,914	1,614	-199,417	193,464	-128,738	0	الدوحة ت
-81,042	198,531	199,068	0	-61,000	-10,400	-10,400	0	142,042	-188,131	-188,668	0	العامة
-646,019	-385,631	-149,280	30,253	-51,744	-46,804	0	0	697,763	432,435	149,280	-30,253	التكافلي
88,283	-6,033	-15,459	-6,658	0	0	0	0	-88,283	6,033	15,459	6,658	الإسلامية ت
-26,211	-24,717	257	0	260	260	0	0	25,951	24,457	-257	0	بيمة
14,901	5,766	8,424	-156	0	0	0	0	-14,901	-5,766	-8,424	156	QLMI
3,739,124	105,189	2,346,147	62,455	367,981	387,981	379,903	0	-4,107,105	-493,170	-2,726,050	-62,455	المتحدة
-6,816,869	-11,969,945	-13,433,006	-339,412	52,173	84,915	11,205	0	6,764,696	11,885,030	13,421,801	339,412	بروة
-917,263	-2,899,170	-6,245,715	-621,033	-1,596,380	-222,366	-217,659	21,416	2,513,643	3,121,536	6,463,374	599,617	إزدان
-8,865,635	-7,328,029	-5,858,456	3,802,908	383,358	137,587	519,524	359,835	8,482,277	7,190,442	5,338,932	-4,162,743	مزايا
3,500,516	1,802,944	-1,003,470	59,879	-28,818	153,734	-10,000	-10,000	-3,408,691	-1,956,678	1,013,470	-49,879	Ooredoo
11,947,623	8,461,134	7,833,296	22,835	-127,699	-53,338	0	0	-11,819,924	-8,407,796	-7,833,296	-22,835	فودافون
2,985,510	1,631,854	607,639	55,772	0	0	0	0	-2,985,510	-1,631,854	-607,639	-55,772	الملاحة
-271,844	992,605	463,185	331,312	40,949	19,904	0	0	230,895	-1,012,509	-463,185	-331,312	مخازن
11,675,873	5,445,203	731,661	707,607	-797,268	-369,215	-137,140	-4,500	-10,878,605	-5,075,988	-594,521	-703,107	نقلات

قيم التداول حسب الجنسية للجلسة الماضية

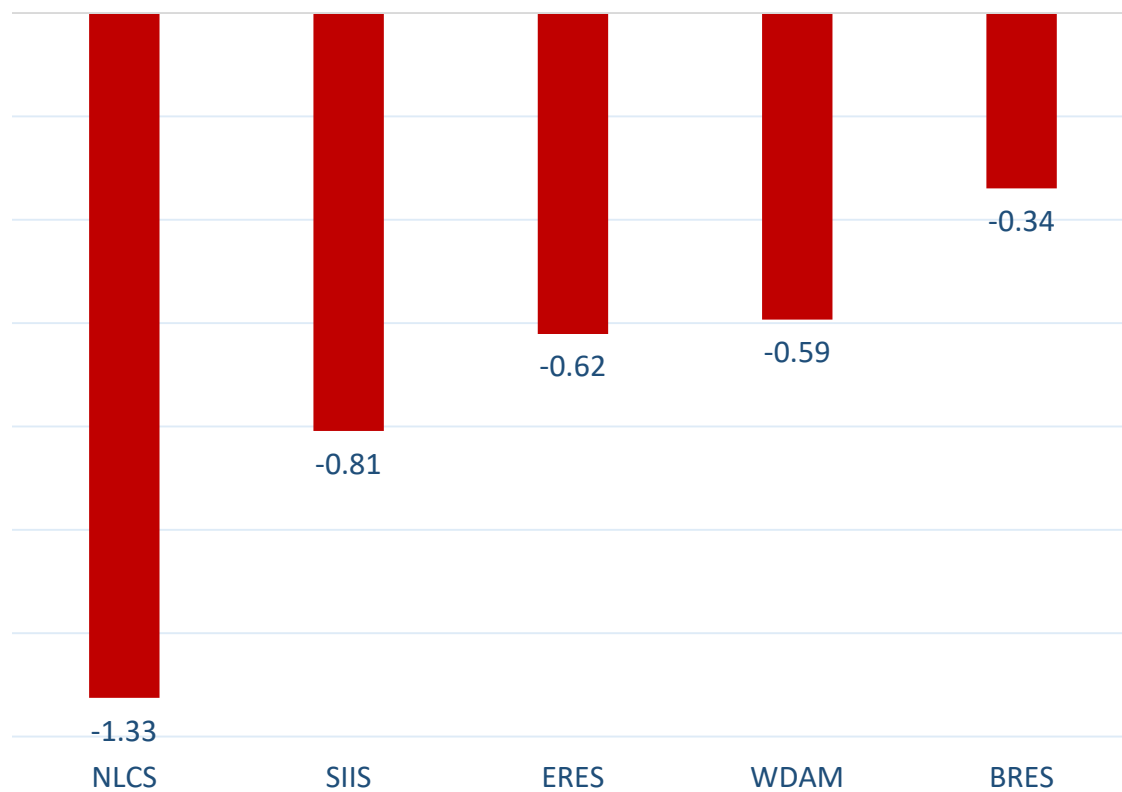
الفرق	قيم البيع	قيم الشراء	الجنسية
-60.24	335.60	275.36	قطريون
12.95	7.08	20.03	خليجيون
5.36	60.30	65.66	عرب
41.93	66.02	107.95	أجانب
0.00	469.00	469.00	المجموع

القيمة بالمليون ريال

نسب التداول حسب الجنسية للجلسة الماضية

الفرق	نسبة البيع	نسبة الشراء	الجنسية
-12.84%	71.56%	58.71%	قطريون
2.76%	1.51%	4.27%	خليجيون
1.14%	12.86%	14.00%	عرب
8.94%	14.08%	23.02%	أجانب

أكثر 5 شركات بيعاً (بالصافي) من الأجانب لآخر جلسة



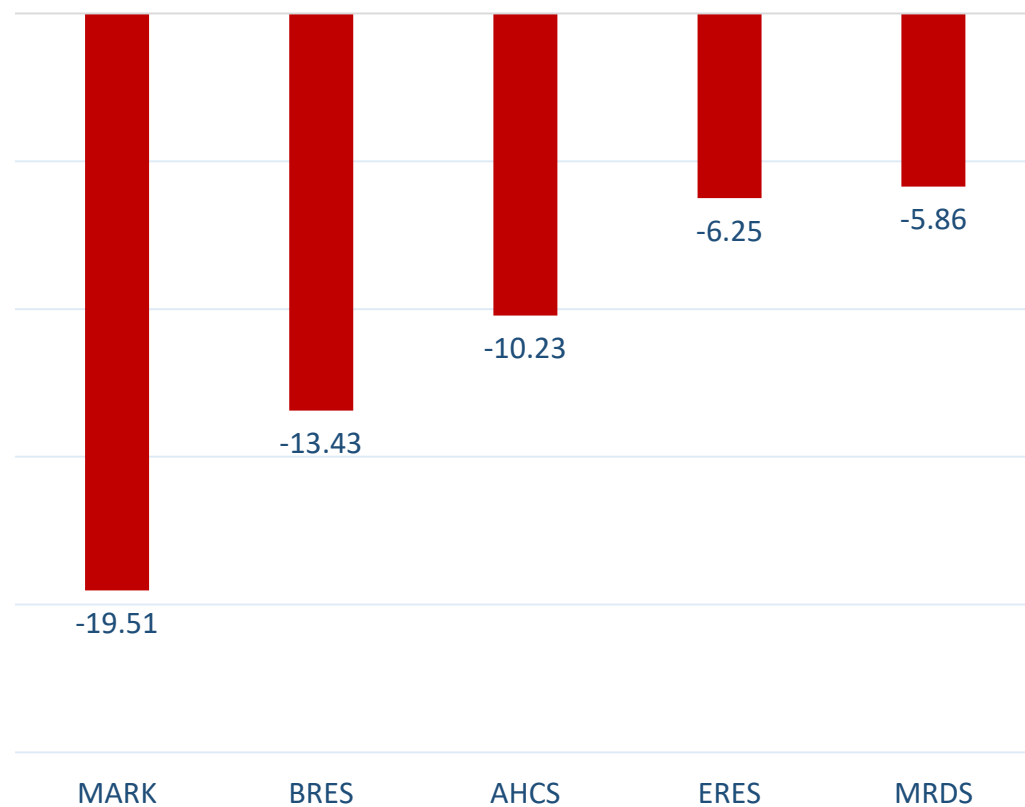
بالمليون سهم

أكثر 5 شركات شراءً (بالصافي) من الأجانب لآخر جلسة



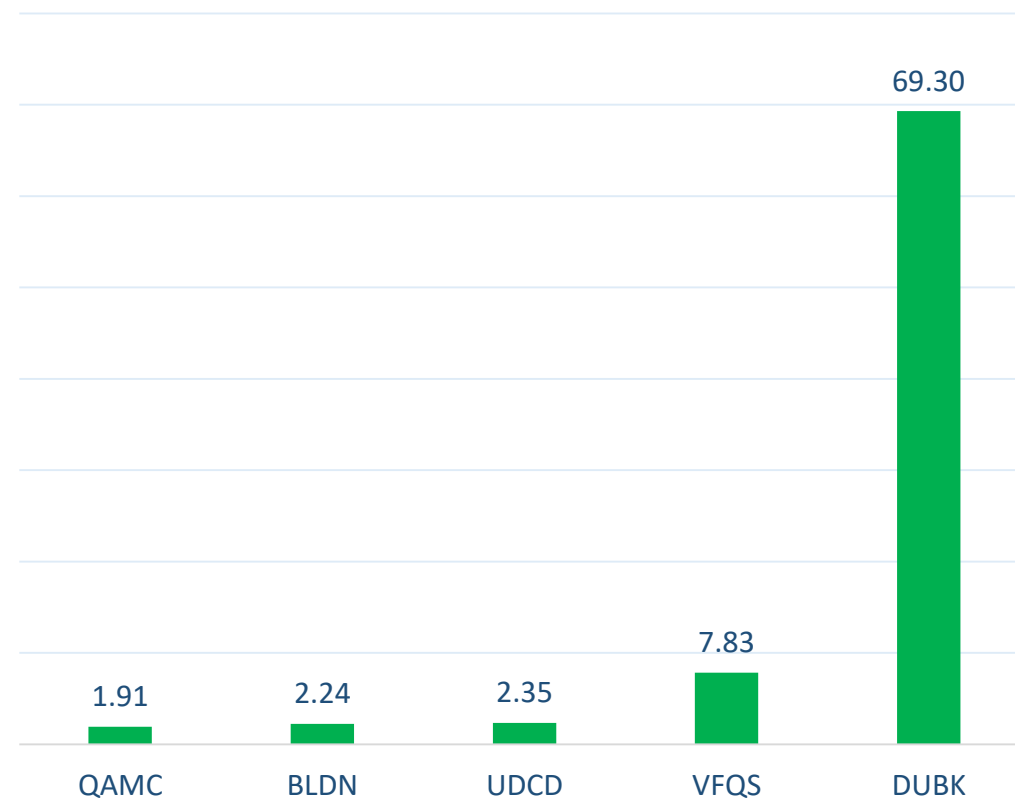
بالمليون سهم

أكثر 5 شركات بيعاً (بالصافي) من الأجانب لآخر 5 جلسات



بالمليون سهم

أكثر 5 شركات شراءً (بالصافي) من الأجانب لآخر 5 جلسات



بالمليون سهم

تعريفات

- الأرقام تمثل التغير بعدد الأسهم.
- التغير اليومي : صافي التغير بين جلستي تداول 4 و 1 يونيو .
- التغير لآخر 5 جلسات: مجموع صافي التغير اليومي لآخر 5 جلسات.
- التغير لآخر 10 جلسة: مجموع صافي التغير اليومي لآخر 10 جلسة.
- التغير لآخر 20 جلسة: مجموع صافي التغير اليومي لآخر 20 جلسة.

DISCLAIMER:

The information contained was obtained from various public sources believed to be reliable, but we do not guarantee its accuracy. Wasata Financial Securities makes no representations or warranties (express or implied) regarding the data and information provided and Wasata Financial Securities does not represent that the information content of this document is complete, or free from any error, not misleading, or fit for any particular purpose. This report document provides general information only. Neither the information nor any opinion expressed constitutes an offer or an invitation to make an offer, to buy or sell any securities or other investment products related to such securities or investments.

This report document contained is subject to change without prior notice. Wasata assumes no responsibility to update the information in this report document.



إعداد: دائرة المشورة بشأن الأوراق المالية


وساطة
WASATA
للأوراق المالية
FINANCIAL SECURITIES

+974 44498880

ramzi.qasmieh@Wasata.qa