



التقرير اليومي لصافي التغير في نسب الملكية

جلسة 5 يونيو 2023

5-Jun												
الأجانب				دول مجلس التعاون				القطريين				رمز الشركة
التغير لآخر 20 جلسة	التغير لآخر 10 جلسات	التغير لآخر 5 جلسات	التغير اليومي	التغير لآخر 20 جلسة	التغير لآخر 10 جلسات	التغير لآخر 5 جلسات	التغير اليومي	التغير لآخر 20 جلسة	التغير لآخر 10 جلسات	التغير لآخر 5 جلسات	التغير اليومي	
-3,129,054	-2,302,040	-1,001,844	-333,083	158,336	92,672	48,899	0	2,970,718	2,209,368	952,945	333,083	QNBK
-6,019,892	-3,513,248	-716,183	657,836	96,550	26,540	5,065	5,065	5,923,342	3,486,708	711,118	-662,901	المصرف
-10,318,771	-4,359,782	-1,763,602	223,448	32,948	1,896	1,896	0	10,285,823	4,357,886	1,761,706	-223,448	التجاري
5,357,027	-2,743,892	-1,784,899	-919,908	225,538	85,631	-84,254	134,080	-5,582,565	2,658,261	1,869,153	785,828	الدوحة ب
-11,500	-19,211	-10,000	0	0	0	0	0	11,500	19,211	10,000	0	الأهلي
-374,195	-913,880	118,444	100,246	11,820	12,000	0	0	362,375	901,880	-118,444	-100,246	الدولي
-13,554,833	-24,267,887	-13,761,365	4,837,663	-1,286,828	-170,239	51,629	-16,369	14,841,661	24,438,126	13,709,736	-4,821,294	الريان
116,750,011	80,239,946	68,643,044	2,336,182	-248,636	-59,075	-61,043	-5,000	-116,501,375	-80,180,871	-68,582,001	-2,331,182	دخان
-8,167,246	-2,878,520	-1,278,690	433,365	-94,119	-3,562	-3,562	-68,256	8,261,365	2,882,082	1,282,252	-365,109	الأول
2,828,779	3,846,178	2,005,221	3,578,685	-496,438	-421,965	50,560	16,079	-2,332,341	-3,424,213	-2,055,781	-3,594,764	الإجارة
-440,898	1,114,925	856,678	-945,858	-563,686	-44,736	-56,726	-979	1,004,584	-1,070,189	-799,952	946,837	دلالة
-346,071	-326,671	-963,127	-1,041,496	33,100	-365,206	-133,506	-61,857	312,971	691,877	1,096,633	1,103,353	قطر وعمان
974,607	346,754	-306,670	-123,968	-220	15,000	15,000	15,000	-974,387	-361,754	291,670	108,968	إنماء
30,606	20,600	36,220	4,000	-10,424	0	0	0	-20,182	-20,600	-36,220	-4,000	زاد
-5,011,930	-1,223,343	-725,498	-1,585,150	-1,430,289	62,059	135,540	139,614	6,442,219	1,161,284	589,958	1,445,536	الطبية
-6,554,252	713,358	-1,500,899	418,945	1,505,571	96,647	19,092	83,544	5,048,681	-810,005	1,481,807	-502,489	السلام
11,883,325	5,359,136	1,912,246	358,577	-76,471	1,000	1,000	-160,440	-11,806,854	-5,360,136	-1,913,246	-198,137	بلدنا
64,328	4,926	246,367	38,163	-122,688	-160	-160	-160	58,360	-4,766	-246,207	-38,003	الرعاية
26,050	14,420	6,050	0	0	0	0	0	-26,050	-14,420	-6,050	0	السينما
-1,198,187	-575,427	37,042	-23,303	-1,772	0	0	0	1,156,820	575,427	-37,042	23,303	وقود
1,099,208	1,664,617	1,261,465	164,104	521,464	390,746	206,701	87,914	-1,620,672	-2,055,363	-1,468,166	-252,018	ودام
1,776,224	98,836	-83,418	266,331	73,964	34,816	-15,184	0	-1,850,188	-133,652	98,602	-266,331	المناعي
129,096	-63,729	-77,528	-20,332	292	-575	-300	-300	-129,388	64,304	77,828	20,632	الميرة
122,425	-17,026	15,000	0	18,243	0	0	0	-140,668	17,026	-15,000	0	التحويلية
-499,284	-229,913	-64,663	-9,431	53,323	107,436	20,000	0	445,961	122,477	44,663	9,431	الإسمنت

5-Jun				دول مجلس التعاون				القطريين				رمز الشركة
الأجانب												
التغير لآخر 20 جلسة	التغير لآخر 10 جلسات	التغير لآخر 5 جلسات	التغير اليومي	التغير لآخر 20 جلسة	التغير لآخر 10 جلسات	التغير لآخر 5 جلسات	التغير اليومي	التغير لآخر 20 جلسة	التغير لآخر 10 جلسات	التغير لآخر 5 جلسات	التغير اليومي	
-2,527,562	-5,938,480	-5,488,604	-1,521,389	205,657	-118,393	-117,899	-19,890	2,321,905	6,056,873	5,606,503	1,541,279	صناعات
181,497	267,909	-712,452	-369,385	51,143	-92,832	-25,000	0	-232,640	-175,077	737,452	369,385	المستثمرين
440,454	86,041	170,037	33,406	0	0	0	0	-431,180	-86,041	-170,037	-33,406	كهرباء وماء
-14,975,103	-14,350,847	-10,077,703	-96,466	315,636	256,048	105,000	0	14,659,467	14,094,799	9,972,703	96,466	أعمال
5,295,743	1,464,255	-315,301	556,777	23,465	140,549	80,631	0	-5,319,208	-1,604,804	234,670	-556,777	الخليج د
-4,580,896	-6,344,664	-3,090,234	404,191	-48,493	41,083	0	0	4,629,389	6,303,581	3,090,234	-404,191	مسيعيد
-8,453,546	-4,829,227	2,117,495	816,735	71,823	79,257	35,940	0	8,381,723	4,749,970	-2,153,435	-816,735	إستثمار
2,634,565	1,323,378	-541,256	-1,392,024	61,069	-59,372	-55,150	28,000	-2,695,634	-1,264,006	596,406	1,364,024	قامكو
-11,045,433	-3,459,859	1,873,396	1,945,892	80,000	80,000	17,000	-20,000	10,965,433	3,379,859	-1,890,396	-1,925,892	قطر ت
-89,677	-61,400	82,729	-3,095	-49,736	1,914	1,914	0	139,413	59,486	-84,643	3,095	الدوحة ت
-78,185	210,231	-27,119	0	-61,000	-10,400	0	0	139,185	-199,831	27,119	0	العامة
-312,489	-371,867	-141,877	-100,686	-117,501	-112,561	-65,757	-65,757	429,990	484,428	207,634	166,443	التكافلي
97,991	-2,195	-5,675	3,838	0	0	0	0	-97,991	2,195	5,675	-3,838	الإسلامية ت
-26,191	-24,258	-5,178	0	260	0	0	0	25,931	24,258	5,178	0	ببمة
14,379	11,295	9,424	4,001	0	0	0	0	-14,379	-11,295	-9,424	-4,001	QLMI
2,354,593	1,544,650	1,160,276	844,208	387,981	357,903	386,223	20,000	-2,742,574	-1,902,553	-1,546,499	-864,208	المتحدة
-9,545,120	-12,988,915	-9,171,159	-439,348	102,173	87,336	48,020	50,000	9,442,947	12,901,579	9,123,139	389,348	بروة
-3,940,460	-1,261,797	-6,079,874	-1,682,548	-1,596,380	-100,120	21,416	0	5,536,840	1,361,917	6,058,458	1,682,548	إزدان
-6,393,150	-4,756,712	-2,466,654	1,122,775	-14,933	-295,131	304,323	-286,376	6,408,083	5,051,843	2,162,331	-836,399	مزايا
3,690,425	1,690,838	-980,099	336,034	-34,954	143,734	-20,000	-10,000	-3,655,471	-1,834,572	1,000,099	-326,034	Ooredoo
9,122,479	8,972,530	4,469,788	-511,986	14,859	-23,999	29,339	29,339	-9,137,338	-8,948,531	-4,499,127	482,647	فودافون
3,110,680	1,339,871	426,687	268,835	0	0	0	0	-3,110,680	-1,339,871	-426,687	-268,835	الملاحه
-676,229	796,900	552,427	-281,033	40,949	19,904	0	0	569,872	-816,804	-552,427	281,033	مخازن
7,599,659	4,626,939	1,004,684	-315,274	-817,118	-324,071	-153,140	-20,000	-6,782,541	-4,302,868	-851,544	335,274	ناقلات

قيم التداول حسب الجنسية للجلسة الماضية

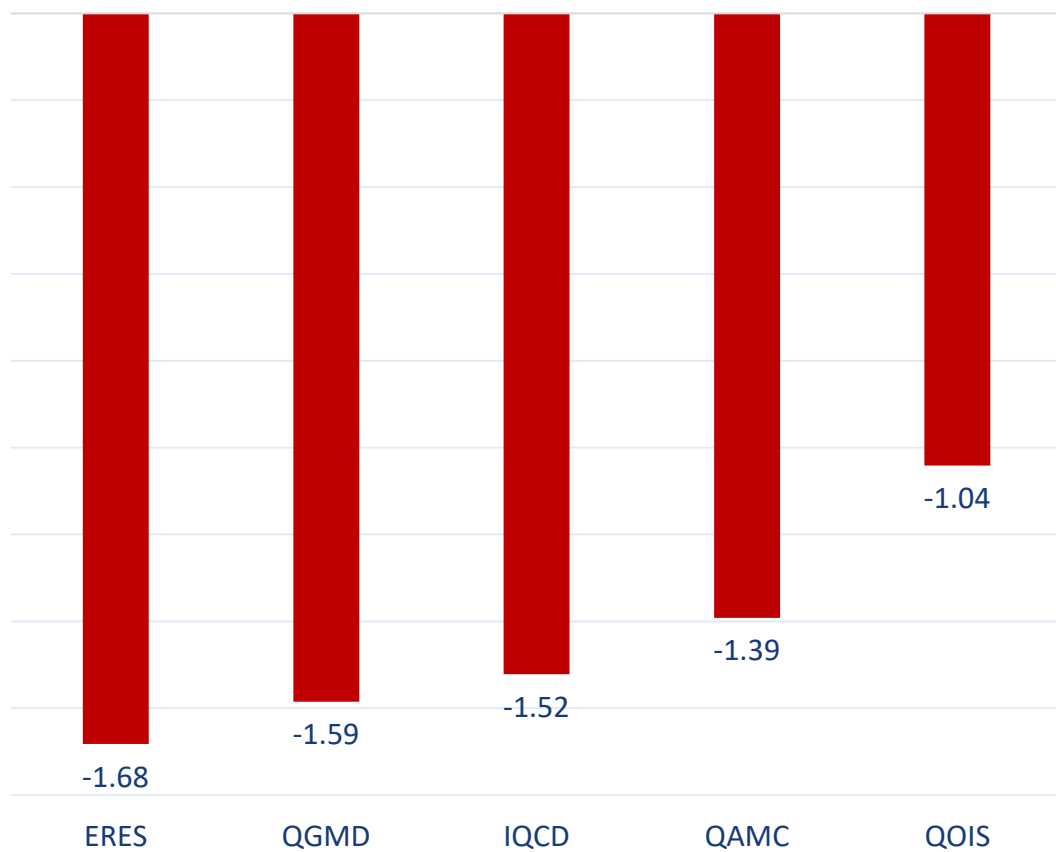
الجنسية	قيم الشراء	قيم البيع	الفرق
قطريون	329.75	349.98	-20.24
خليجيون	38.04	17.19	20.85
عرب	75.47	80.29	-4.82
أجانب	133.13	128.93	4.20
المجموع	576.39	576.39	0.00

القيمة بالمليون ريال

نسب التداول حسب الجنسية للجلسة الماضية

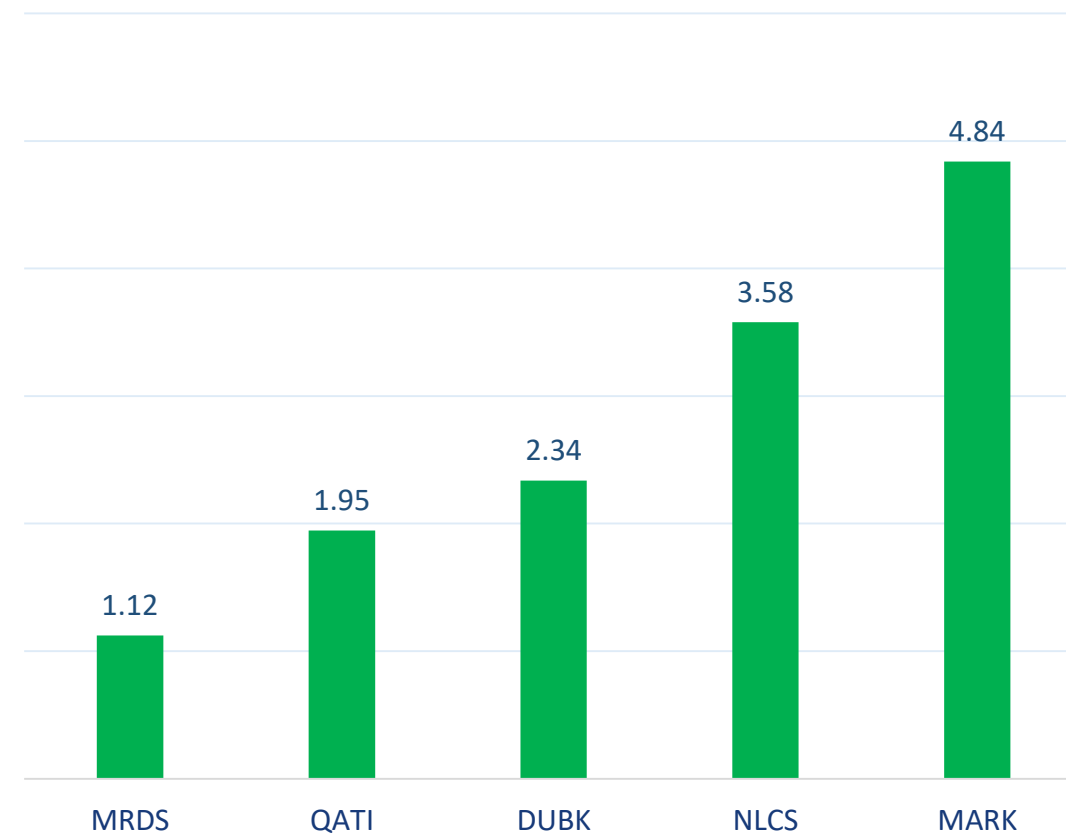
الجنسية	نسبة الشراء	نسبة البيع	الفرق
قطريون	57.21%	60.72%	-3.51%
خليجيون	6.60%	2.98%	3.62%
عرب	13.09%	13.93%	-0.84%
أجانب	23.10%	22.37%	0.73%

أكثر 5 شركات بيعاً (بالصافي) من الأجانب لآخر جلسة



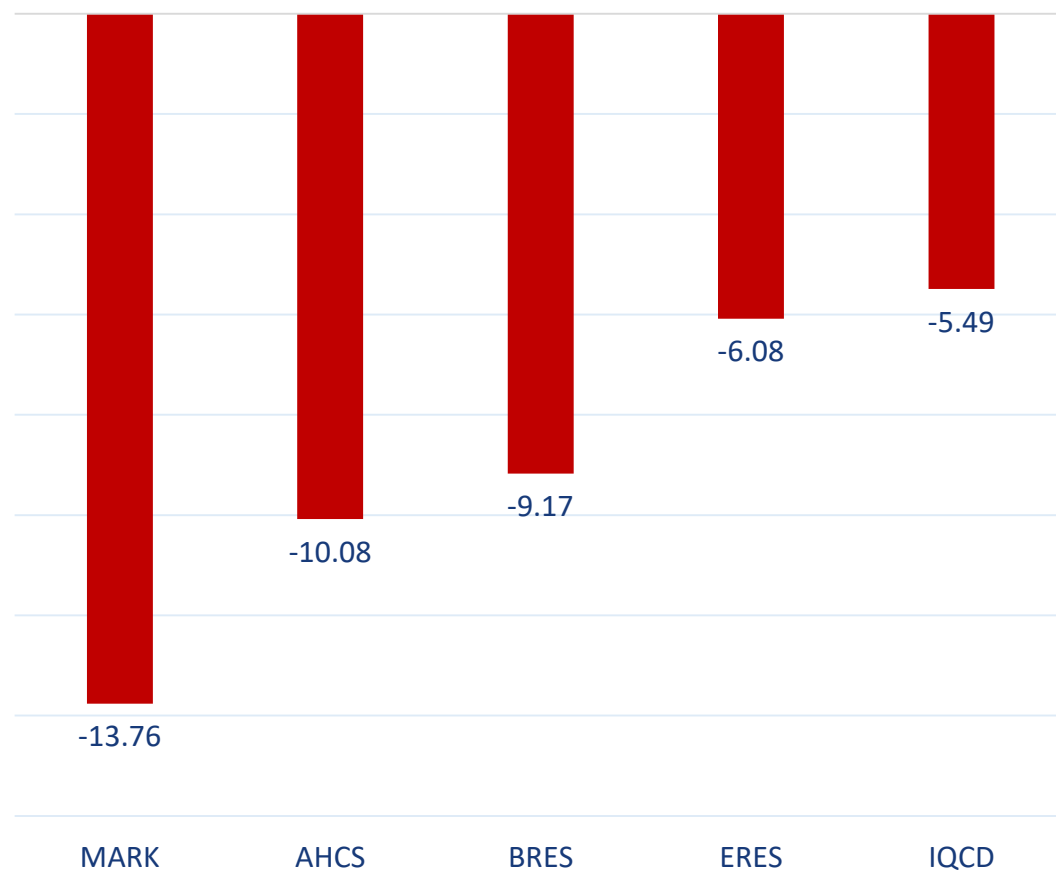
بالمليون سهم

أكثر 5 شركات شراءً (بالصافي) من الأجانب لآخر جلسة



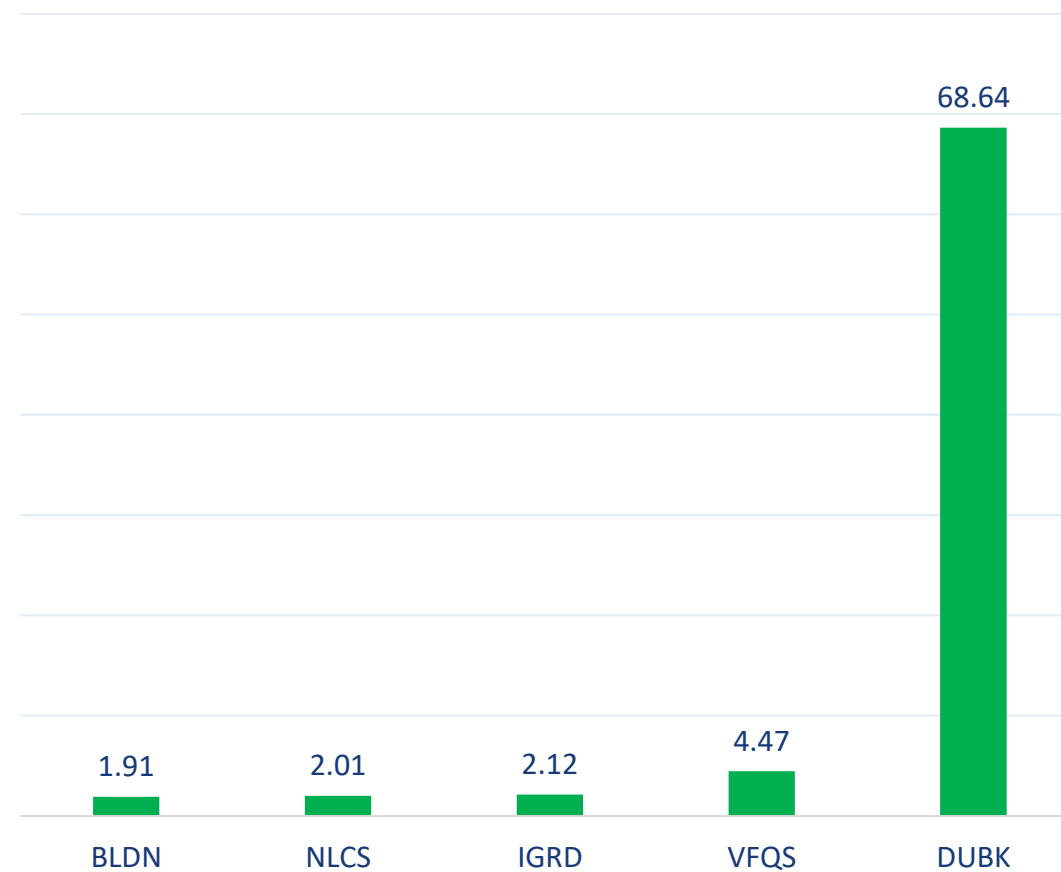
بالمليون سهم

أكثر 5 شركات بيعاً (بالصافي) من الأجانب لآخر 5 جلسات



بالمليون سهم

أكثر 5 شركات شراءً (بالصافي) من الأجانب لآخر 5 جلسات



بالمليون سهم

تعريفات

- الأرقام تمثل التغير بعدد الأسهم.
- التغير اليومي : صافي التغير بين جلستي تداول 5 و 4 يونيو .
- التغير لآخر 5 جلسات: مجموع صافي التغير اليومي لآخر 5 جلسات.
- التغير لآخر 10 جلسة: مجموع صافي التغير اليومي لآخر 10 جلسة.
- التغير لآخر 20 جلسة: مجموع صافي التغير اليومي لآخر 20 جلسة.

DISCLAIMER:

The information contained was obtained from various public sources believed to be reliable, but we do not guarantee its accuracy. Wasata Financial Securities makes no representations or warranties (express or implied) regarding the data and information provided and Wasata Financial Securities does not represent that the information content of this document is complete, or free from any error, not misleading, or fit for any particular purpose. This report document provides general information only. Neither the information nor any opinion expressed constitutes an offer or an invitation to make an offer, to buy or sell any securities or other investment products related to such securities or investments.

This report document contained is subject to change without prior notice. Wasata assumes no responsibility to update the information in this report document.



إعداد: دائرة المشورة بشأن الأوراق المالية


وساطة
WASATA
للأوراق المالية
FINANCIAL SECURITIES

+974 44498880

ramzi.qasmieh@Wasata.qa