



# التقرير اليومي لصافي التغير في نسب الملكية

جلسة 6 يونيو 2023

6-Jun				دول مجلس التعاون				القطريين				رمز الشركة
الأجانب												
التغير لآخر 20 جلسة	التغير لآخر 10 جلسات	التغير لآخر 5 جلسات	التغير اليومي	التغير لآخر 20 جلسة	التغير لآخر 10 جلسات	التغير لآخر 5 جلسات	التغير اليومي	التغير لآخر 20 جلسة	التغير لآخر 10 جلسات	التغير لآخر 5 جلسات	التغير اليومي	
-3,015,759	-2,236,671	-1,766,451	-215,888	241,272	175,608	82,936	82,936	2,774,487	2,061,063	1,683,515	132,952	QNBK
-6,316,355	-3,193,933	-226,997	-76,129	92,085	22,075	600	-4,465	6,224,270	3,171,858	226,397	80,594	المصرف
-9,574,599	-3,183,433	-685,820	1,111,848	21,948	1,896	2,000	0	9,552,651	3,181,537	683,820	-1,111,848	التجاري
3,998,686	-2,433,792	-1,702,753	355,313	-51,594	-188,909	83,747	-148,011	-3,947,092	2,622,701	1,619,006	-207,302	الدوحة ب
-41,121	-14,211	-10,000	0	0	0	0	0	41,121	14,211	10,000	0	الأهلي
-345,625	-646,576	43,507	154,864	11,820	12,000	0	0	333,805	634,576	-43,507	-154,864	الدولي
-18,434,279	-20,370,569	-5,149,545	331,283	-159,744	151,093	-58,372	-37,442	18,594,023	20,219,476	5,207,917	-293,841	الريان
114,158,122	77,866,655	67,450,649	893,166	-275,890	-59,075	-68,000	0	-113,882,232	-77,807,580	-67,382,649	-893,166	دخان
-5,345,228	-2,490,677	-403,515	290,612	-94,119	-3,562	-3,562	0	5,439,347	2,494,239	407,077	-290,612	الأول
5,103,401	1,427,733	3,344,988	-977,991	-512,056	-116,965	-3,921	0	-4,591,345	-1,310,768	-3,341,067	977,991	الإجارة
1,125,657	1,992,174	1,100,927	1,143,865	-188,896	-46,172	-22,172	-20,322	-936,761	-1,946,002	-1,078,755	-1,123,543	دلالة
-83,970	-506,486	-986,814	-180,066	-154,833	-413,339	-271,856	-38,133	238,803	919,825	1,258,670	218,199	قطر و عمان
1,014,787	-172,111	-369,210	-103,618	15,747	7,565	15,967	967	-1,030,534	164,546	353,243	102,651	إنماء
40,673	21,387	39,345	3,125	-10,424	0	0	0	-30,249	-21,387	-39,345	-3,125	زاد
-3,202,584	-157,245	-1,505,079	393,788	-1,182,525	203,966	206,493	355,116	4,385,109	-46,721	1,298,586	-748,904	الطبية
-672,944	1,645,230	-1,157,076	-48,422	1,629,403	-154,205	6,370	-1,412	-956,459	-1,491,025	1,150,706	49,834	السلام
12,452,700	2,578,644	1,250,401	-229,938	-77,421	1,050	1,050	50	-12,375,279	-2,579,694	-1,251,451	229,888	بلدنا
459,030	280,388	526,922	293,364	-122,688	-160	-160	0	-336,342	-280,228	-526,762	-293,364	الرعاية
26,050	14,420	6,050	0	0	0	0	0	-26,050	-14,420	-6,050	0	السيما
-1,283,889	-589,622	-63,791	-46,268	-772	1,000	1,000	1,000	1,273,202	588,622	62,791	45,268	وقود
1,110,297	459,990	755,004	26,668	91,727	90,557	-153,844	-453,347	-1,202,024	-550,547	-601,160	426,679	ودام
1,062,441	-256,235	-67,035	-181,857	73,964	34,816	-15,184	0	-1,136,405	221,419	82,219	181,857	المناعي
105,275	-64,390	-18,950	846	-565	-575	-300	0	-104,710	64,965	19,250	-846	الميرة
125,108	-13,340	18,686	3,686	18,243	0	0	0	-143,351	13,340	-18,686	-3,686	التحويلية
-432,132	-251,962	-60,923	-1,192	13,323	100,040	20,000	0	418,809	151,922	40,923	1,192	الإسمنت

6-Jun												رمز الشركة
الأجانب				دول مجلس التعاون				القطريين				
التغير لآخر 20 جلسة	التغير لآخر 10 جلسات	التغير لآخر 5 جلسات	التغير اليومي	التغير لآخر 20 جلسة	التغير لآخر 10 جلسات	التغير لآخر 5 جلسات	التغير اليومي	التغير لآخر 20 جلسة	التغير لآخر 10 جلسات	التغير لآخر 5 جلسات	التغير اليومي	
-5,154,173	-8,319,411	-7,188,741	-2,200,256	216,829	-117,271	-77,144	1,122	4,937,725	8,437,063	7,266,266	2,199,515	صناعات
-355,114	-265,688	-714,542	-263,770	51,143	12,662	-20,000	0	303,971	253,026	734,542	263,770	المستثمرين
382,452	28,042	112,568	-11,778	0	0	0	0	-382,452	-28,042	-112,598	11,778	كهرباء وماء
-15,534,267	-15,209,355	-11,096,517	-852,009	269,693	132,048	105,000	0	15,264,574	15,077,307	10,991,517	852,009	أعمال
2,549,879	2,351,085	-743,251	-121,587	-19,160	68,006	68,006	-12,625	-2,530,719	-2,419,091	675,245	134,212	الخليج د
-4,821,777	-5,588,368	26,284	786,961	-48,493	41,083	0	0	4,870,270	5,547,285	-26,284	-786,961	مسيحيد
-10,561,850	-2,821,546	3,020,762	89,325	70,986	71,257	85,860	0	10,490,864	2,750,289	-3,106,622	-89,325	استثمار
1,885,594	460,622	795,913	36,794	-213,389	-189,626	0	-28,000	-1,672,205	-252,646	-795,913	-8,794	قامكو
-9,618,090	-2,591,063	2,327,608	439,932	99,500	99,500	-500	19,500	9,518,590	2,491,563	-2,327,108	-459,432	قطر ت
-25,819	43,416	23,516	-59,213	264	1,914	1,614	0	25,555	-45,330	-25,130	59,213	الدوحة ت
-75,425	211,231	-9,977	1,000	-61,000	-10,400	0	0	136,425	-200,831	9,977	-1,000	العامة
-960,667	-164,772	-18,830	143,612	-125,501	-101,198	-73,757	-8,000	1,086,168	265,970	92,587	-135,612	التكافلي
-1,555	-4,492	-3,959	0	0	0	0	0	1,555	4,492	3,959	0	الإسلامية ت
-26,442	-31,831	1,106	-251	260	0	0	0	26,182	31,831	-1,106	251	بيمة
16,322	16,273	14,402	4,978	0	0	0	0	-16,322	-16,273	-14,402	-4,978	QLMI
3,600,854	2,401,431	1,991,254	-50,542	544,925	536,847	439,100	136,944	-4,145,779	-2,938,278	-2,430,354	-86,402	المتحدة
-9,451,740	-13,313,153	-7,991,298	615,430	165,060	113,209	83,893	35,873	9,294,531	13,199,944	7,907,405	-651,303	بروة
-1,875,138	-1,824,648	-3,385,679	1,172,740	-1,409,183	-73,870	15,416	15,000	3,284,321	1,898,518	3,370,263	-1,187,740	إزدان
-2,399,009	194,111	4,967,938	4,569,014	79,810	-317,731	347,117	60,000	2,319,199	123,620	-5,315,055	-4,629,014	مزايا
3,604,069	1,151,520	-899,408	33,537	-30,189	-50,043	-20,000	0	-3,568,239	-1,101,477	919,408	-33,537	Ooredoo
7,463,990	9,326,700	3,467,456	275,677	24,859	-23,999	29,339	0	-7,488,849	-9,302,701	-3,496,795	-275,677	فودافون
3,627,730	1,742,566	802,246	421,721	0	0	0	0	-3,627,730	-1,742,566	-802,246	-421,721	الملاحه
-1,249,313	151,550	264,955	79,589	19,904	-96	0	0	1,229,409	-151,454	-264,955	-79,589	مخازن
6,335,944	4,231,495	857,993	84,134	-595,638	-208,101	-45,670	-14,030	-5,740,306	-4,023,394	-812,323	-70,104	ناقلات

## قيم التداول حسب الجنسية للجلسة الماضية

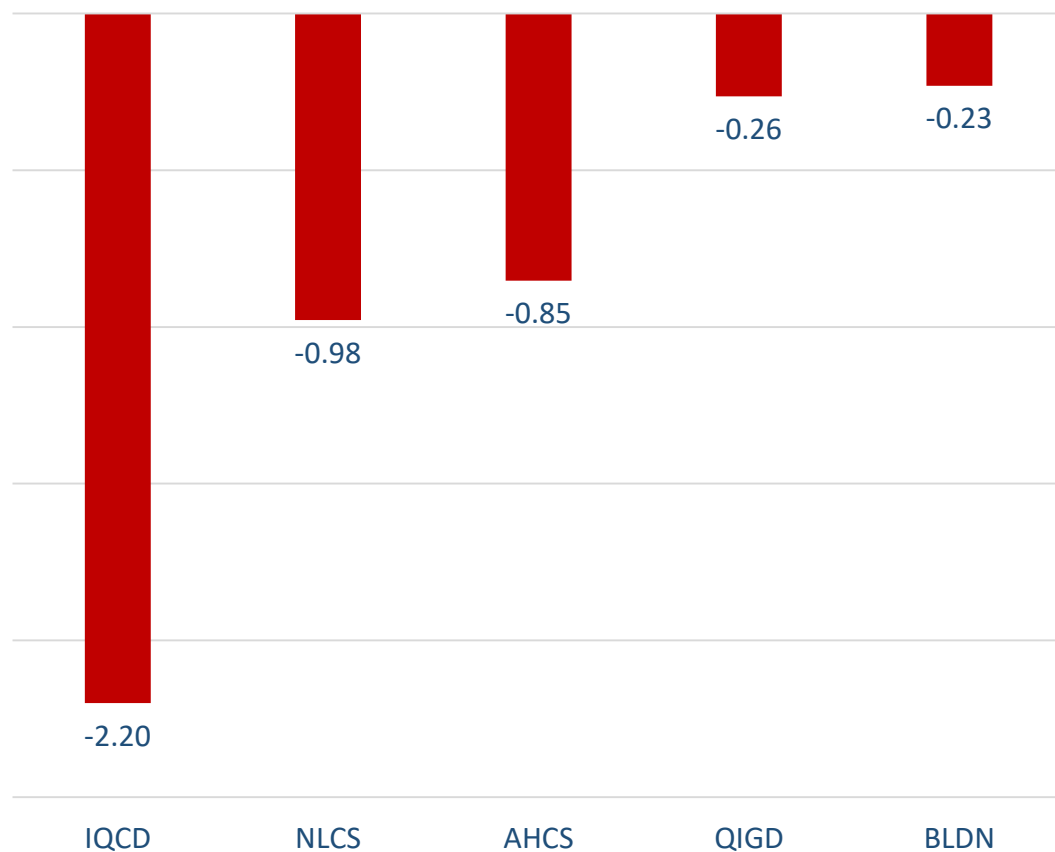
الفرق	قيم البيع	قيم الشراء	الجنسية
4.45	289.51	293.95	قطريون
7.09	24.92	32.01	خليجيون
6.77	56.42	63.19	عرب
-18.30	134.78	116.49	أجانب
0.00	505.63	505.63	المجموع

القيمة بالمليون ريال

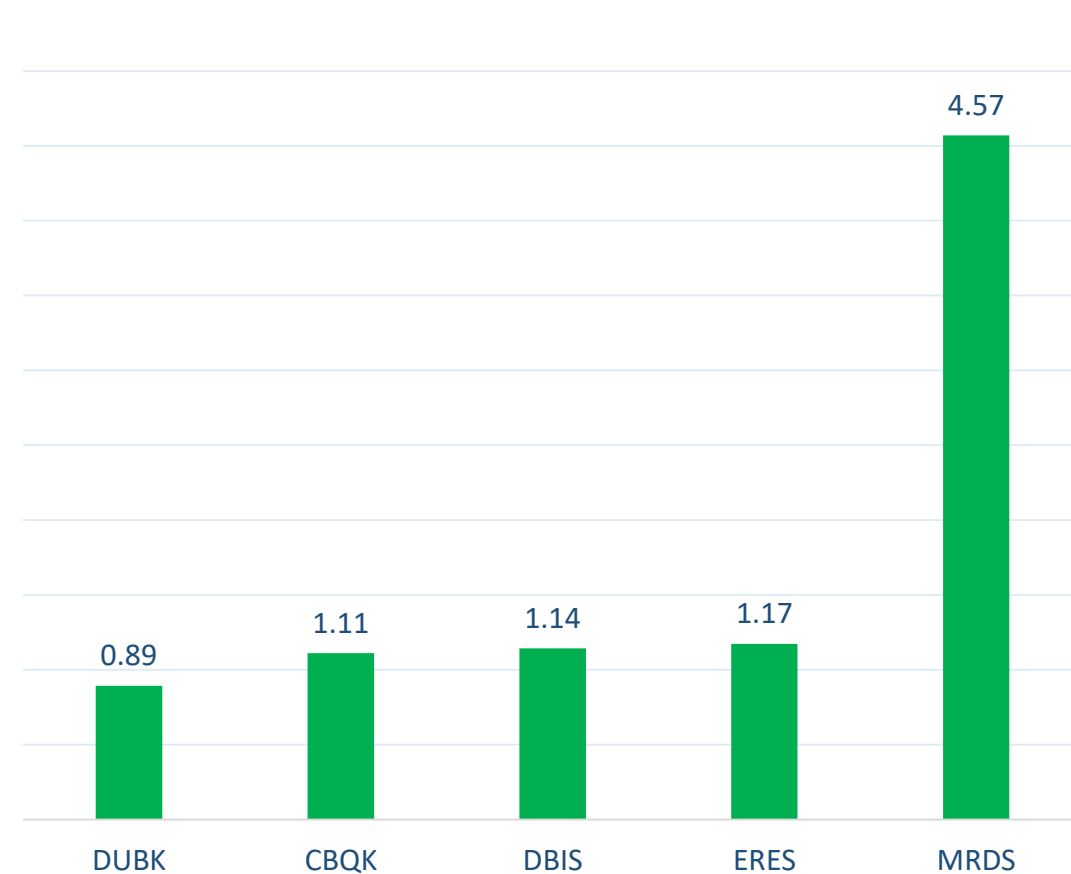
## نسب التداول حسب الجنسية للجلسة الماضية

الفرق	نسبة البيع	نسبة الشراء	الجنسية
0.88%	57.26%	58.14%	قطريون
1.40%	4.93%	6.33%	خليجيون
1.34%	11.16%	12.50%	عرب
-3.62%	26.66%	23.04%	أجانب

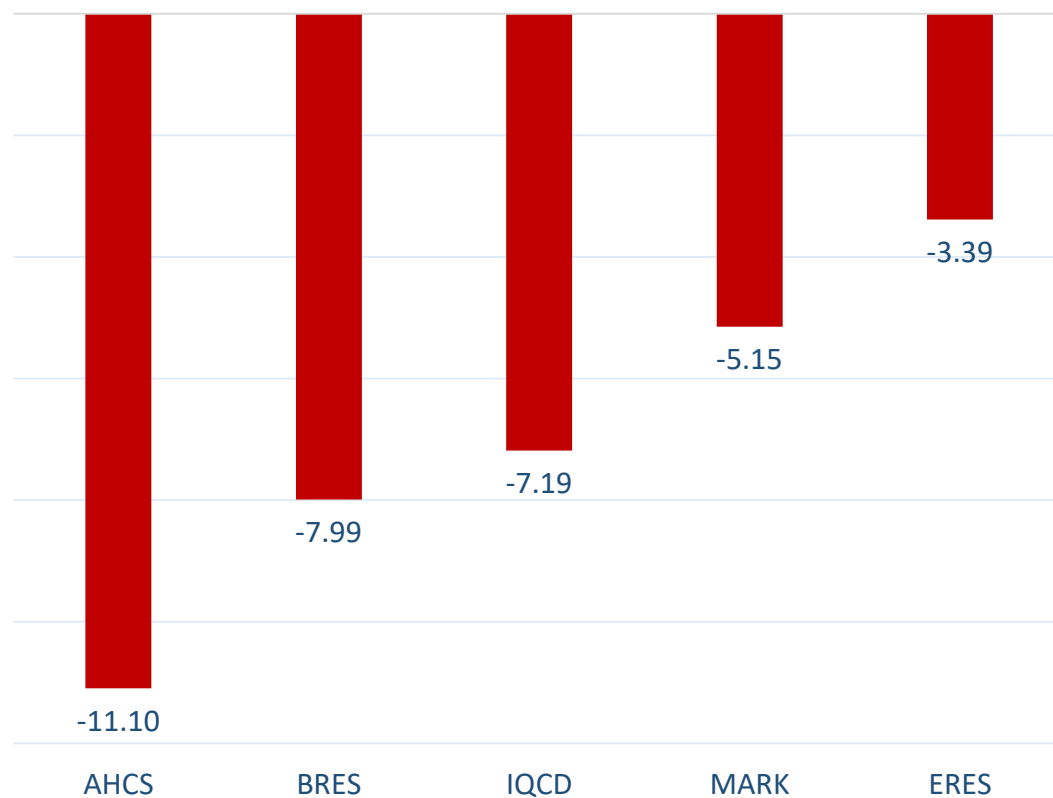
أكثر 5 شركات بيعاً (بالصافي) من الأجانب لآخر جلسة



أكثر 5 شركات شراءً (بالصافي) من الأجانب لآخر جلسة

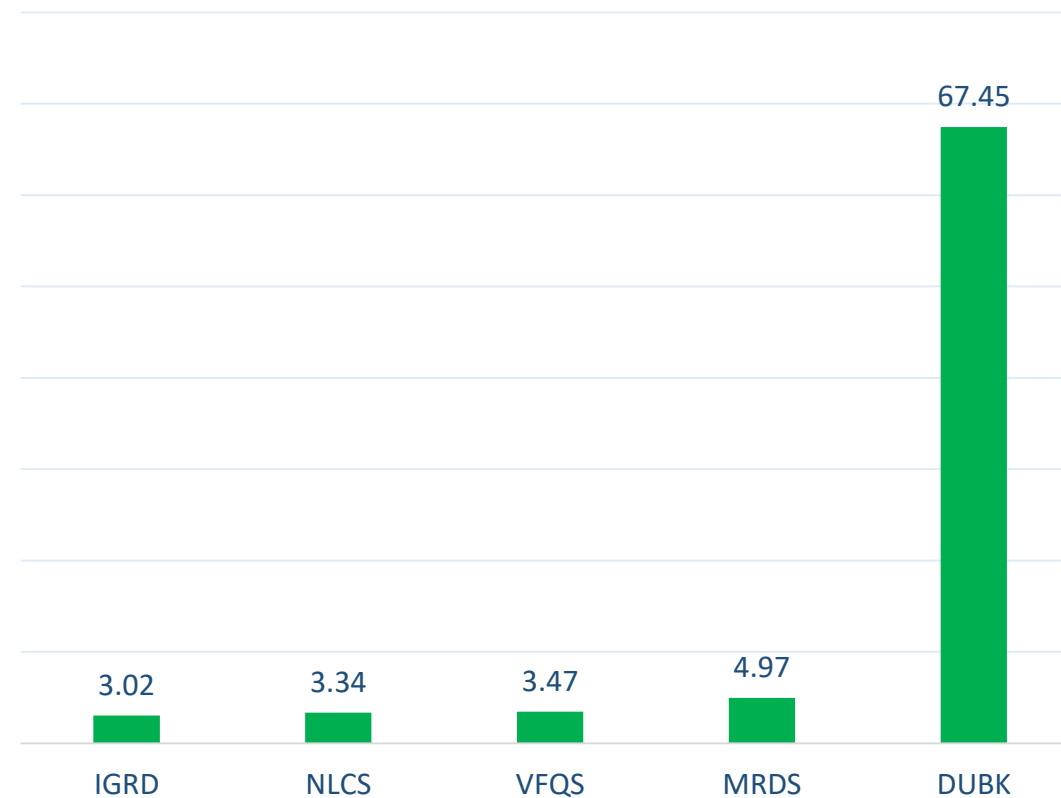


أكثر 5 شركات بيعاً (بالصافي) من الأجانب لآخر 5 جلسات



بالمليون سهم

أكثر 5 شركات شراءً (بالصافي) من الأجانب لآخر 5 جلسات



بالمليون سهم

## تعريفات

- الأرقام تمثل التغير بعدد الأسهم.
- التغير اليومي : صافي التغير بين جلستي تداول 6 و 5 يونيو .
- التغير لآخر 5 جلسات: مجموع صافي التغير اليومي لآخر 5 جلسات.
- التغير لآخر 10 جلسة: مجموع صافي التغير اليومي لآخر 10 جلسة.
- التغير لآخر 20 جلسة: مجموع صافي التغير اليومي لآخر 20 جلسة.

### **DISCLAIMER:**

The information contained was obtained from various public sources believed to be reliable, but we do not guarantee its accuracy. Wasata Financial Securities makes no representations or warranties (express or implied) regarding the data and information provided and Wasata Financial Securities does not represent that the information content of this document is complete, or free from any error, not misleading, or fit for any particular purpose. This report document provides general information only. Neither the information nor any opinion expressed constitutes an offer or an invitation to make an offer, to buy or sell any securities or other investment products related to such securities or investments.

This report document contained is subject to change without prior notice. Wasata assumes no responsibility to update the information in this report document.





إعداد: دائرة المشورة بشأن الأوراق المالية

  
وساطة  
WASATA  
للأوراق المالية  
FINANCIAL SECURITIES

+974 44498880

ramzi.qasmieh@Wasata.qa