



# التقرير اليومي لصافي التغير في نسب الملكية

جلسة 11 يونيو 2023

11-Jun												رمز الشركة
الأجانب				دول مجلس التعاون				القطريين				
التغير لآخر 20 جلسة	التغير لآخر 10 جلسات	التغير لآخر 5 جلسات	التغير اليومي	التغير لآخر 20 جلسة	التغير لآخر 10 جلسات	التغير لآخر 5 جلسات	التغير اليومي	التغير لآخر 20 جلسة	التغير لآخر 10 جلسات	التغير لآخر 5 جلسات	التغير اليومي	
-2,543,763	-2,006,821	-952,292	-25,499	187,055	133,835	85,805	0	2,356,708	1,872,494	866,487	25,499	QNBK
-5,985,027	-1,632,226	234,784	-69,873	114,927	35,452	33,452	6,294	5,870,100	1,596,774	-268,236	63,579	المصرف التجاري
-6,177,133	-32,134	2,994,654	89,560	19,518	1,396	-500	0	6,157,615	30,738	-2,994,154	-89,560	الدوحة ب الأهلي
717,182	-1,733,072	-863,093	-202,979	-120,685	19,216	45,538	-9,311	-596,497	1,713,856	817,555	212,290	الدولي
-41,121	-10,000	0	0	56	56	56	0	41,065	9,944	-56	0	الريان
-999,723	-432,486	-393,914	-361,684	12,000	2,000	0	0	987,723	430,486	393,914	361,684	دخان
-35,089,947	-26,157,207	-6,643,193	-1,675,959	-405,129	-131,823	-200,523	-57,279	35,495,076	26,289,030	6,843,716	1,733,238	الأول
102,351,373	75,270,720	5,969,714	1,254,286	-93,408	-61,043	-5,000	0	-102,257,965	-75,209,677	-5,964,714	-1,254,286	الإجارة
-4,855,297	-1,480,447	546,203	149,045	-94,119	-3,562	-68,256	0	4,949,416	1,484,009	-477,947	-149,045	دلالة
4,114,414	-4,821,158	-852,801	-2,888,584	-433,374	165,541	128,438	0	-3,681,040	4,655,617	724,363	2,888,584	قطر وعمان
643,066	1,247,376	-310,104	-166,106	-153,807	-107,370	-51,623	6	-489,259	-1,140,006	361,727	166,100	إنماء
487,018	-353,520	-691,063	-16,228	-19,707	-100,505	-16,372	0	-467,311	454,025	707,435	16,228	زاد
776,792	-270,157	-111,712	-8,727	-33,709	2,524	2,524	-780	-743,083	267,633	109,188	9,507	الطبية
29,276	38,382	6,132	-1,074	0	0	0	0	-29,276	-38,382	-6,132	1,074	السلام
-2,900,105	-564,789	-1,563,858	141,674	-1,386,660	142,365	132,939	-239,535	4,286,765	422,424	1,430,919	97,861	بلدنا
2,292,868	-3,095,814	-648,901	-43,937	1,367,755	305,766	122,715	-15,417	-3,660,623	2,790,048	526,186	59,354	الرعاية
11,115,484	1,696,470	-543,376	-541,595	-128,421	-49,950	-211,390	-1,000	-10,987,063	-1,646,520	754,766	542,595	السينما
406,649	663,140	435,935	8,621	-2,950	-160	-160	0	-403,699	-662,980	-435,775	-8,621	وقود
24,100	7,270	-1,950	0	0	0	0	0	-24,100	-7,270	1,950	0	ودام
-1,119,252	-257,559	-23,391	18,071	1,618	1,500	1,500	0	1,117,634	256,059	21,891	-18,071	المناعي
1,131,903	733,548	453,868	-13,088	44,805	-260,352	-412,355	-335	-1,176,708	-473,196	-41,513	13,423	الميرة
726,281	-448,892	-355,104	-488,715	-53,726	-14,043	1,141	0	-672,555	462,935	353,963	488,715	التحويلية
69,625	-89,825	-32,353	2,495	-631	-425	-300	0	-68,994	90,250	32,653	-2,495	الإسمنت
85,794	49,158	40,142	0	8,347	8,347	8,347	8,063	-94,141	-57,505	-48,489	-8,063	
-485,380	-145,307	-83,228	200	99,374	20,000	0	0	386,006	125,307	83,228	-200	

11-Jun				دول مجلس التعاون				القطريين				رمز الشركة
الأجانب				دول مجلس التعاون				القطريين				
التغير لآخر 20 جلسة	التغير لآخر 10 جلسات	التغير لآخر 5 جلسات	التغير اليومي	التغير لآخر 20 جلسة	التغير لآخر 10 جلسات	التغير لآخر 5 جلسات	التغير اليومي	التغير لآخر 20 جلسة	التغير لآخر 10 جلسات	التغير لآخر 5 جلسات	التغير اليومي	
-8,611,144	-8,652,240	-4,404,675	92,190	207,225	-141,279	-43,270	338	8,403,919	8,793,519	4,445,740	-92,528	صناعات
-780,302	-756,758	-832,925	-176,358	83,712	42,712	22,569	25,000	696,590	714,046	810,356	151,358	المستثمرين
672,755	416,743	328,014	-3,399	10,298	10,298	10,298	10,298	-683,053	-427,041	-338,312	-6,899	كهرباء وماء
-15,228,891	-10,804,881	-578,549	-91,480	324,000	105,000	0	0	14,904,891	10,699,881	578,549	91,480	أعمال
1,664,142	1,648,614	649,749	29,203	125,754	97,156	16,525	1,150	-1,789,896	-1,745,770	-666,274	-30,353	الخليج د
-5,881,571	-2,271,672	1,250,346	-157,351	14,207	68,200	20,500	20,000	5,867,364	2,203,472	-1,270,846	137,351	مسيبيد
-12,159,498	-801,393	-415,116	224,814	52,798	-32,418	-18,280	-53,431	12,106,700	833,811	433,396	-171,383	إستثمار
1,903,107	557,148	-1,349,923	64,485	-22,055	36,110	169,169	136,238	-1,881,052	-593,258	1,180,754	-200,723	قامكو
-5,597,760	371,254	2,217,413	49,967	62,000	29,000	-38,000	12,000	5,535,760	-400,254	-2,179,413	-61,967	قطر ت
-180,280	58,087	-68,737	-10,799	0	0	-1,914	-1,914	180,280	-58,087	70,651	12,713	الدوحة ت
129,016	190,069	-8,999	0	-20,000	-10,400	0	0	-109,016	-179,669	8,999	0	العامة
-439,813	455,375	604,655	365,871	-117,501	-50,757	-50,757	0	557,314	-404,618	-553,898	-365,871	التكافلي
6,210	-11,206	4,253	415	0	0	0	0	-6,210	11,206	-4,253	-415	الإسلامية ت
-17,033	1,421	1,164	0	260	0	0	0	16,773	-1,421	-1,164	0	بيمة
36,549	38,635	30,211	11,605	0	0	0	0	-36,549	-38,635	-30,211	-11,605	QLMI
1,406,423	3,153,485	807,338	63,783	721,216	713,138	333,235	0	-2,127,639	-3,866,623	-1,140,573	-63,783	المتحدة
-10,606,107	-12,894,820	538,186	131,395	180,285	97,135	85,930	0	10,425,822	12,797,685	-624,116	-131,395	بروة
-2,350,560	-3,974,600	-977,733	-545,287	-1,309,592	-198,156	19,503	-1,000	3,660,152	4,172,756	958,230	546,287	إزدان
-3,257,477	-4,264,278	1,594,178	-1,479,393	61,412	441,232	-78,292	-20,213	3,196,065	3,823,046	-1,515,886	1,499,606	مزايا
2,688,097	-601,293	380,262	-74,121	192,768	-20,966	-10,966	0	-2,880,865	622,259	-369,296	74,121	Ooredoo
4,962,409	8,171,834	701,790	-28,402	6,908	11,358	11,358	-16,262	-4,969,317	-8,183,192	-713,148	44,664	فودافون
2,973,371	738,437	130,798	-348,012	0	0	0	0	-2,973,371	-738,437	-130,798	348,012	الملاحة
-156,139	110,255	-419,144	126,248	19,904	0	0	0	136,235	-107,014	419,144	-126,248	مخازن
6,316,104	1,586,257	623,576	202,161	-537,505	-210,040	-72,900	-20,000	-5,778,599	-1,376,217	-550,676	-182,161	ناقلات

## قيم التداول حسب الجنسية للجلسة الماضية

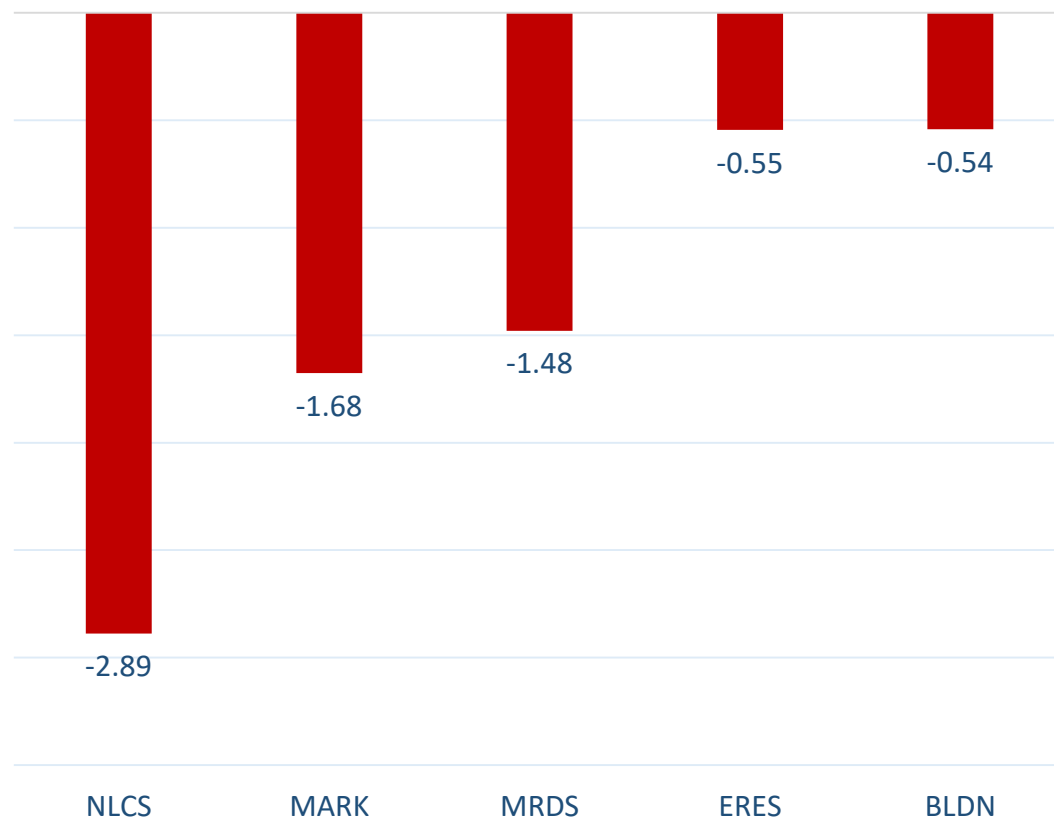
الجنسية	قيم الشراء	قيم البيع	الفرق
قطريون	199.10	189.93	9.17
خليجيون	14.43	5.56	8.87
عرب	29.65	36.05	-6.40
أجانب	24.69	36.33	-11.64
المجموع	267.86	267.86	0.00

القيمة بالمليون ريال

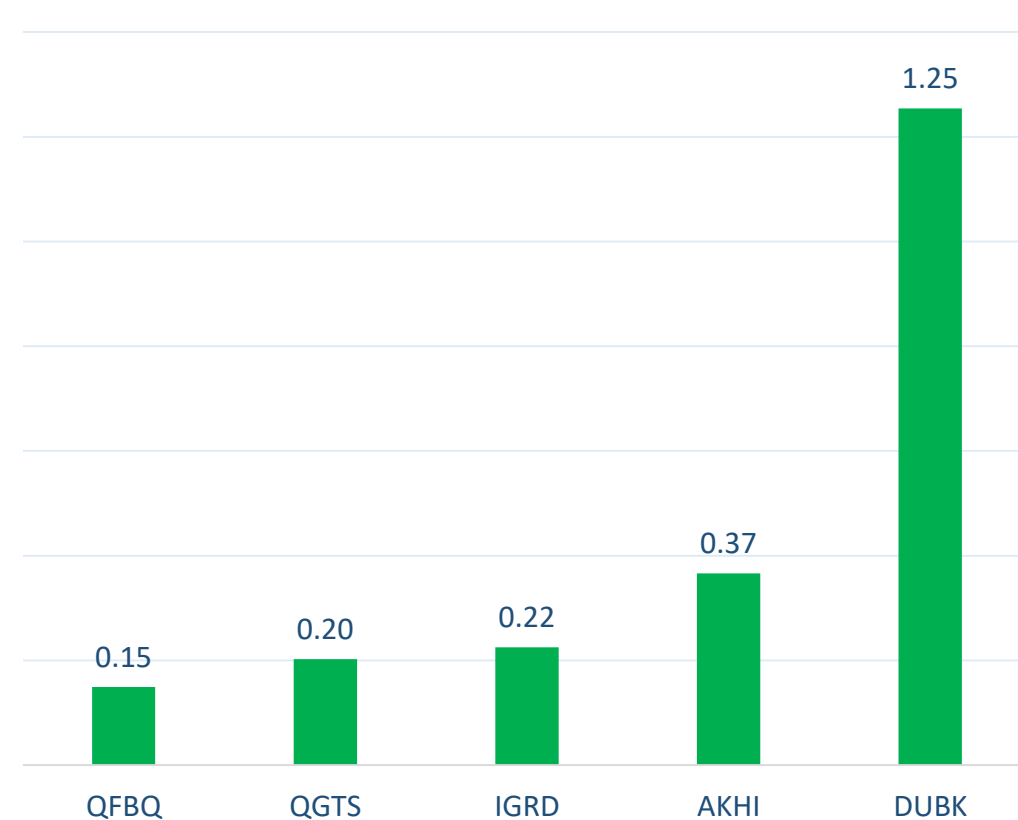
## نسب التداول حسب الجنسية للجلسة الماضية

الفرق	نسبة البيع	نسبة الشراء	الجنسية
3.42%	70.90%	74.33%	قطريون
3.31%	2.08%	5.39%	خليجيون
-2.39%	13.46%	11.07%	عرب
-4.35%	13.56%	9.22%	أجانب

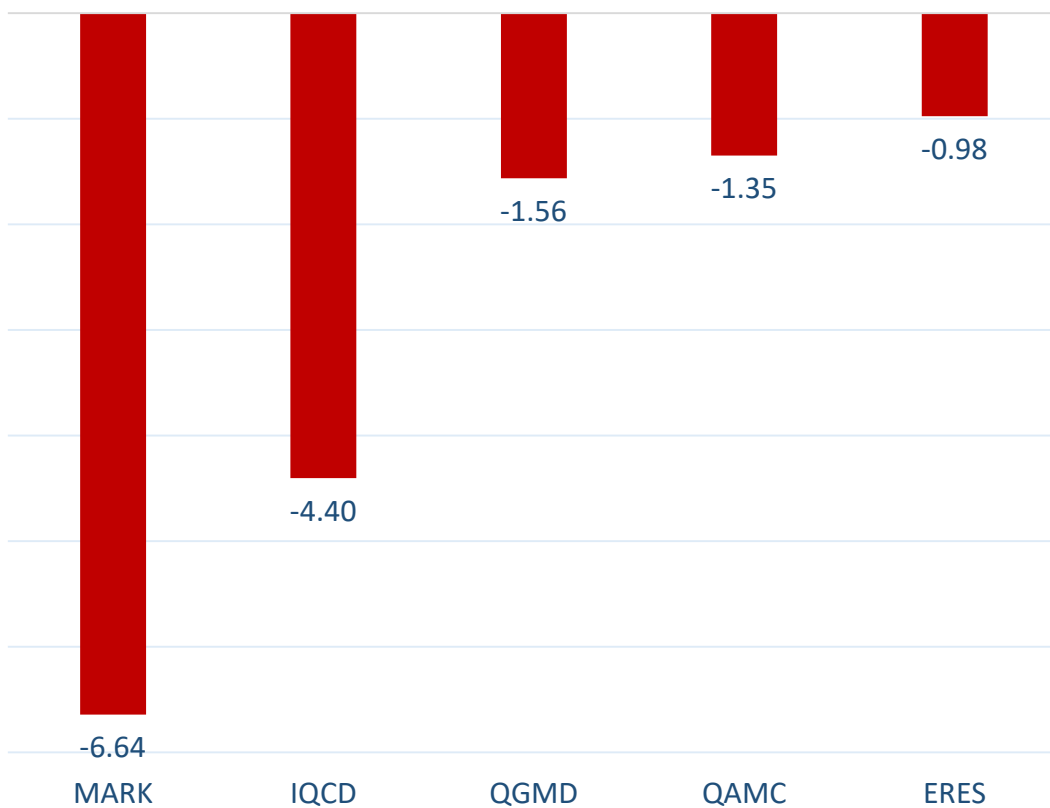
أكثر 5 شركات بيعاً (بالصافي) من الأجانب لآخر جلسة



أكثر 5 شركات شراءً (بالصافي) من الأجانب لآخر جلسة

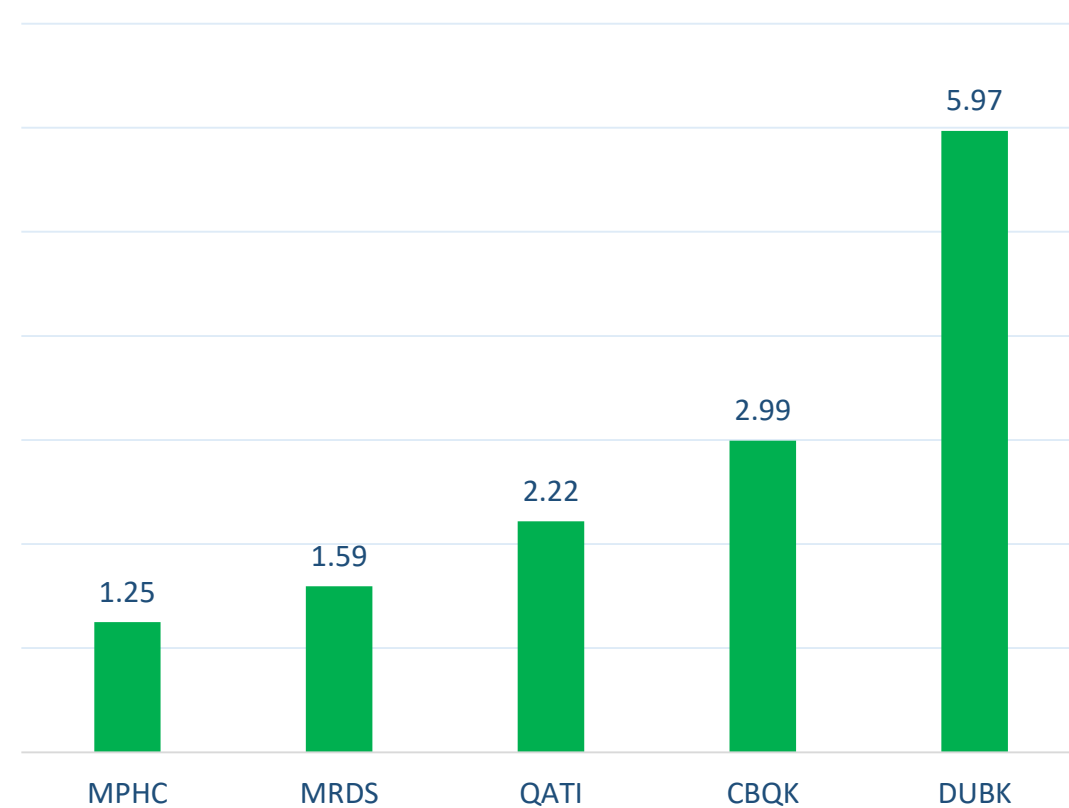


أكثر 5 شركات بيعاً (بالصافي) من الأجانب لآخر 5 جلسات



بالمليون سهم

أكثر 5 شركات شراءً (بالصافي) من الأجانب لآخر 5 جلسات



بالمليون سهم

## تعريفات

- الأرقام تمثل التغير بعدد الأسهم.
- التغير اليومي : صافي التغير بين جلستي تداول 11 و 8 يونيو
- التغير لآخر 5 جلسات: مجموع صافي التغير اليومي لآخر 5 جلسات.
- التغير لآخر 10 جلسة: مجموع صافي التغير اليومي لآخر 10 جلسة.
- التغير لآخر 20 جلسة: مجموع صافي التغير اليومي لآخر 20 جلسة.

### **DISCLAIMER:**

The information contained was obtained from various public sources believed to be reliable, but we do not guarantee its accuracy. Wasata Financial Securities makes no representations or warranties (express or implied) regarding the data and information provided and Wasata Financial Securities does not represent that the information content of this document is complete, or free from any error, not misleading, or fit for any particular purpose. This report document provides general information only. Neither the information nor any opinion expressed constitutes an offer or an invitation to make an offer, to buy or sell any securities or other investment products related to such securities or investments.

This report document contained is subject to change without prior notice. Wasata assumes no responsibility to update the information in this report document.





إعداد: دائرة المشورة بشأن الأوراق المالية

  
وساطة  
WASATA  
للأوراق المالية  
FINANCIAL SECURITIES

+974 44498880

ramzi.qasmieh@Wasata.qa