



التقرير اليومي لصافي التغير في نسب الملكية

جلسة 13 يونيو 2023

13-Jun												
الأجانب				دول مجلس التعاون				القطريين				رمز الشركة
التغير لآخر 20 جلسة	التغير لآخر 10 جلسات	التغير لآخر 5 جلسات	التغير اليومي	التغير لآخر 20 جلسة	التغير لآخر 10 جلسات	التغير لآخر 5 جلسات	التغير اليومي	التغير لآخر 20 جلسة	التغير لآخر 10 جلسات	التغير لآخر 5 جلسات	التغير اليومي	
-1,495,533	-2,277,282	-510,831	363,219	98,787	85,675	2,739	-65	1,396,746	2,191,607	508,092	-363,154	QNBK
-5,048,028	-853,483	-626,486	-119,905	102,569	33,596	32,996	0	4,945,459	819,887	593,490	119,905	المصرف
-4,392,124	386,808	1,073,889	-241,401	17,512	1,500	-500	0	4,374,612	-389,569	-1,073,389	241,401	التجاري
-2,545,144	-2,547,171	-844,418	-121,253	184,551	194,371	110,624	30,000	2,360,593	2,352,800	733,794	91,253	الدوحة ب
-41,121	-10,000	0	0	56	56	56	0	41,065	9,944	-56	0	الأهلي
-930,187	-627,513	-671,020	420,315	12,000	0	0	0	918,187	627,513	671,020	-420,315	الدولي
-33,099,607	-19,776,646	-14,627,101	-907,458	-448,237	-248,010	-189,638	-14,887	33,547,844	20,024,656	14,816,739	922,345	الريان
100,286,204	71,831,230	4,380,581	872,727	-142,081	-68,000	0	0	-100,144,123	-71,763,230	-4,380,581	-872,727	دخان
-4,977,859	-758,241	-354,726	-74,491	-94,119	-3,562	0	0	5,071,978	761,803	354,726	74,491	الأول
4,142,473	1,215,828	-2,129,160	1,035,060	-555,669	143	4,064	-84,525	-3,586,804	-1,215,971	2,125,096	-950,535	الإجارة
1,251,791	512,194	-588,733	19,279	-168,807	-52,494	-30,322	0	-1,082,984	-459,700	619,055	-19,279	دلالة
29,399	-866,834	119,980	-318,040	35,942	-204,056	67,800	-15,818	-65,341	1,070,890	-187,780	333,858	قطر و عمان
1,026,519	-261,108	108,102	-77,065	87,236	94,904	78,937	92,380	-1,113,755	166,204	-187,039	-15,315	إنماء
40,767	37,908	-1,437	-444	0	0	0	0	-40,767	-37,908	1,437	444	زاد
-104,967	-197,815	1,307,264	1,049,316	-1,310,500	-55,954	-262,447	30,367	1,415,467	253,769	-1,044,817	-1,079,683	الطبية
3,507,269	-762,364	394,712	1,328,817	465,667	-378,165	-384,535	34,191	-3,972,936	1,140,529	-10,177	-1,363,008	السلام
9,591,583	-136,631	-1,387,032	-556,403	-128,421	-49,950	-51,000	0	-9,463,162	186,581	1,438,032	556,403	بلدنا
584,569	562,855	35,933	-2,634	-160	-160	0	0	-584,409	-562,695	-35,933	2,634	الرعاية
18,400	4,100	-1,950	0	0	0	0	0	-18,400	-4,100	1,950	0	السينما
-1,044,389	-75,453	-11,662	-38,673	1,500	1,500	500	0	1,042,889	73,953	11,162	38,673	وقود
1,029,807	978,177	223,173	-143,582	33,693	-194,226	-40,382	6,540	-1,063,500	-783,951	-182,791	137,042	ودام
653,714	-470,577	-403,542	-8,356	-8,716	-14,043	1,141	0	-644,998	484,620	402,401	8,356	المناعي
36,066	-47,369	-28,419	-19,273	-631	-300	0	0	-35,435	47,669	28,419	19,273	الميرة
114,383	71,551	52,865	0	9,347	9,347	9,347	0	-123,730	-80,898	-62,212	0	التحويلية
-475,012	-124,450	-63,527	6,849	99,374	20,000	0	0	375,638	104,450	63,527	-6,849	الإسمنت

13-Jun				دول مجلس التعاون				القطريين				رمز الشركة
الأجانب												
التغير لآخر 20 جلسة	التغير لآخر 10 جلسات	التغير لآخر 5 جلسات	التغير اليومي	التغير لآخر 20 جلسة	التغير لآخر 10 جلسات	التغير لآخر 5 جلسات	التغير اليومي	التغير لآخر 20 جلسة	التغير لآخر 10 جلسات	التغير لآخر 5 جلسات	التغير اليومي	
-7,971,269	-7,894,885	-705,763	334	209,225	-99,646	-22,502	2,000	7,762,044	7,994,531	728,265	-2,334	صناعات
-1,201,983	-1,232,876	-518,334	-89,517	97,331	16,188	36,188	13,619	1,104,652	1,216,688	482,146	75,898	المستثمرين
718,942	460,904	403,562	47,869	10,298	10,298	10,298	0	-700,685	-471,202	-358,604	-47,869	كهرباء وماء
-14,663,734	-10,604,063	492,454	-22,255	271,048	105,000	0	0	14,392,686	10,499,063	-492,454	22,255	أعمال
-376,288	-553,386	140,453	-1,138,231	168,162	107,058	39,052	400	208,126	446,328	-228,917	1,137,831	الخليج د
-5,060,626	120,454	94,170	-688,688	14,207	20,500	20,500	0	5,046,419	-140,954	-114,670	688,688	مسيبيد
-14,658,567	381,633	-2,639,129	523,106	192,951	178,454	92,594	-28,036	14,465,616	-560,087	2,546,535	-495,070	إستثمار
3,245,306	413,386	-382,527	-2,036,298	16,598	307,822	307,822	24	-3,261,904	-721,208	74,705	2,036,274	قامكو
-4,719,508	3,440,712	1,113,104	1,205,712	126,054	26,054	26,554	56,054	4,593,454	-3,466,766	-1,139,658	-1,261,766	قطر ت
-161,870	38,521	15,005	17,434	0	-300	-1,914	0	161,870	-38,221	-13,091	-17,434	الدوحة ت
124,016	-24,976	-14,999	0	-20,100	-100	-100	0	-103,916	25,076	15,099	0	العامة
-680,442	493,203	512,033	-129,722	-95,949	-29,205	44,552	-26,243	776,391	-463,998	-556,585	155,965	التكافلي
-7,793	-3,544	415	0	0	0	0	0	7,793	3,544	-415	0	الإسلامية ت
-21,481	-479	-1,585	0	3,260	3,000	3,000	0	18,221	-2,521	-1,415	0	بيمة
39,649	38,634	24,232	3,000	0	0	0	0	-39,649	-38,634	-24,232	-3,000	QLMI
2,995,714	3,001,856	1,010,602	513,750	713,526	607,701	168,601	0	-3,709,240	-3,609,557	-1,179,203	-513,750	المتحدة
-12,981,359	-8,714,943	-723,645	-519,153	170,420	84,085	192	0	12,810,939	8,630,858	723,453	519,153	بروة
-242,201	-3,147,974	237,705	-412,667	-1,309,592	19,919	4,503	0	1,551,793	3,128,055	-242,208	412,667	إزدان
-3,550,017	796,182	-4,171,756	-140,629	24,089	495,201	148,084	0	3,525,928	-1,291,383	4,023,672	140,629	مزايا
2,568,786	-838,728	44,140	21,744	192,188	-21,546	-1,546	0	-2,767,730	876,814	-42,594	-20,605	Ooredoo
6,202,140	5,087,617	1,620,161	1,035,201	-4,131	319	-29,020	-11,039	-6,198,009	-5,087,936	-1,591,141	-1,024,162	فودافون
2,693,977	393,076	-409,170	214,545	0	0	0	0	-2,693,977	-393,076	409,170	-214,545	الملاحة
328,473	-2,767	-267,722	82,808	19,904	0	0	0	-348,377	2,767	267,722	-82,808	مخازن
8,311,199	3,502,160	2,644,167	680,273	-528,037	-74,295	-28,625	0	-7,783,162	-3,427,865	-2,615,542	-680,273	ناقلات

قيم التداول حسب الجنسية للجلسة الماضية

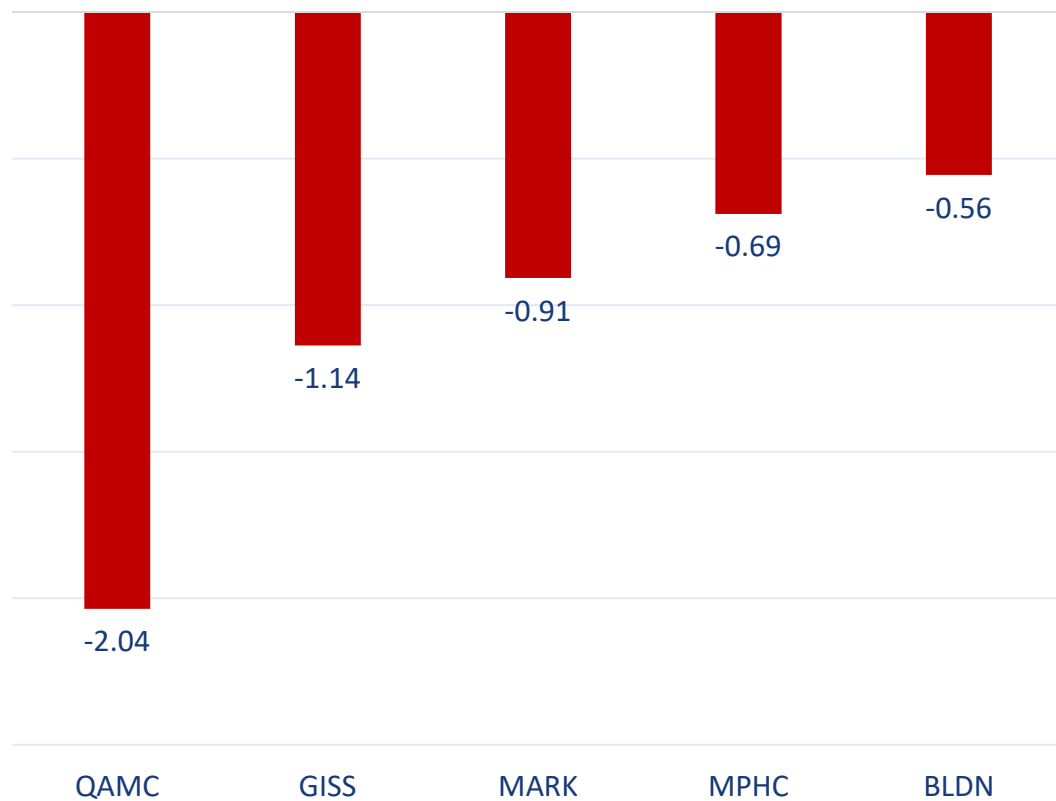
الجنسية	قيم الشراء	قيم البيع	الفرق
قطريون	291.98	304.36	-12.38
خليجيون	56.39	10.58	45.80
عرب	53.78	47.24	6.55
أجانب	71.21	111.18	-39.97
المجموع	473.36	473.36	0.00

القيمة بالمليون ريال

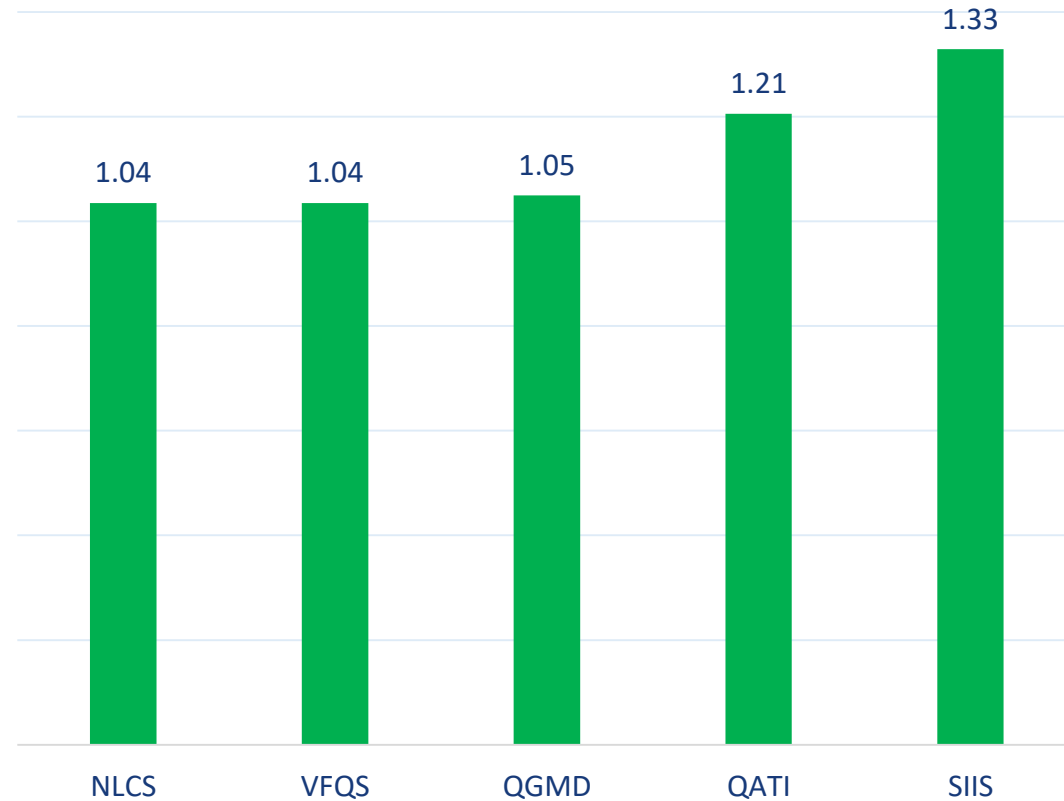
نسب التداول حسب الجنسية للجلسة الماضية

الجنسية	نسبة الشراء	نسبة البيع	الفرق
قطريون	61.68%	64.30%	-2.62%
خليجيون	11.91%	2.24%	9.68%
عرب	11.36%	9.98%	1.38%
أجانب	15.04%	23.49%	-8.44%

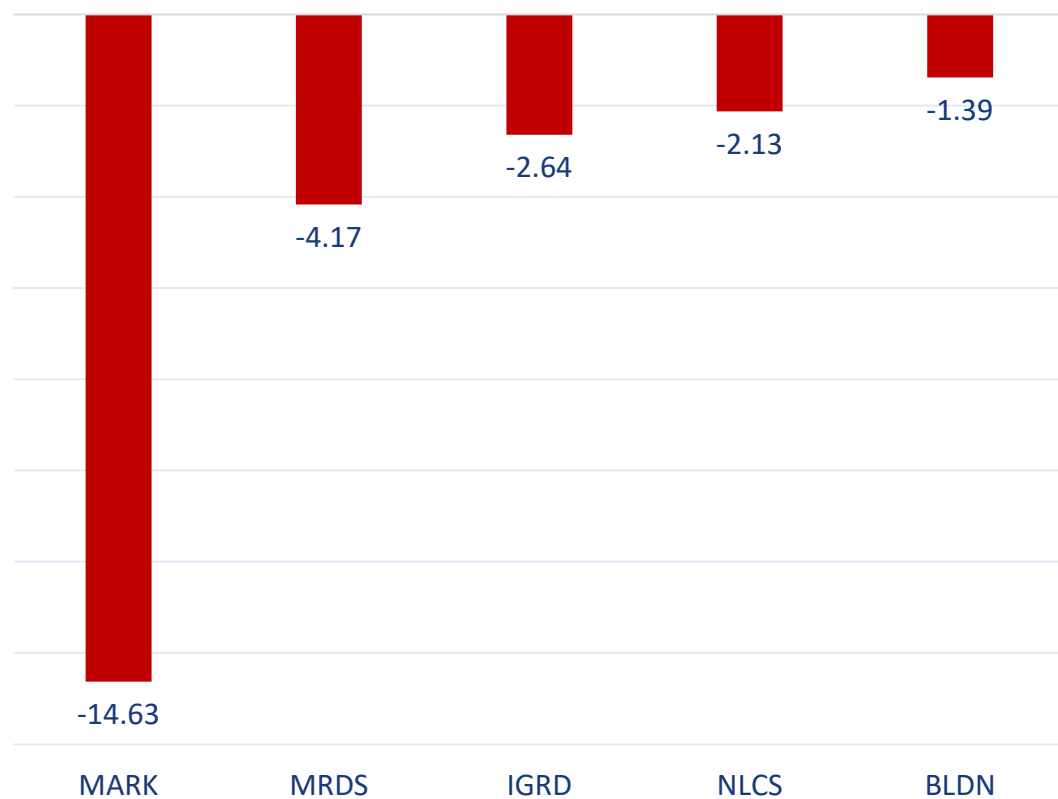
أكثر 5 شركات بيعاً (بالصافي) من الأجانب لآخر جلسة



أكثر 5 شركات شراءً (بالصافي) من الأجانب لآخر جلسة

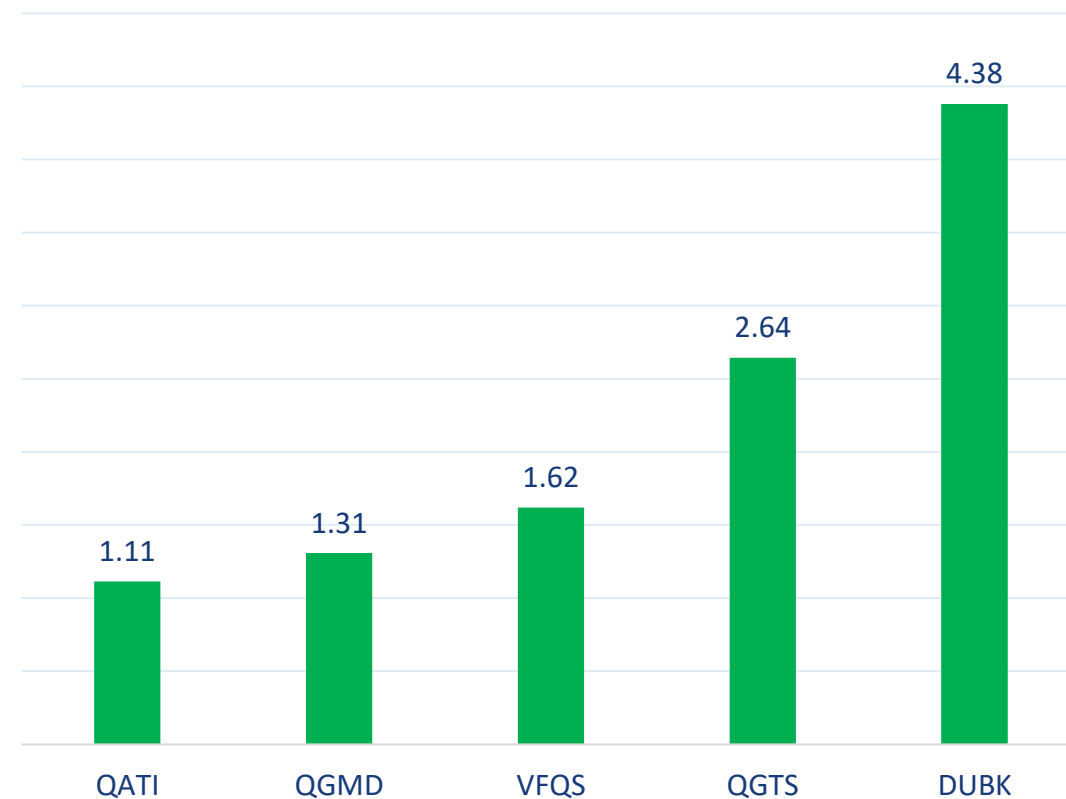


أكثر 5 شركات بيعاً (بالصافي) من الأجانب لآخر 5 جلسات



بالمليون سهم

أكثر 5 شركات شراءً (بالصافي) من الأجانب لآخر 5 جلسات



بالمليون سهم

تعريفات

- الأرقام تمثل التغير بعدد الأسهم.
- التغير اليومي : صافي التغير بين جلستي تداول 13 و 12 يونيو
- التغير لآخر 5 جلسات: مجموع صافي التغير اليومي لآخر 5 جلسات.
- التغير لآخر 10 جلسة: مجموع صافي التغير اليومي لآخر 10 جلسة.
- التغير لآخر 20 جلسة: مجموع صافي التغير اليومي لآخر 20 جلسة.

DISCLAIMER:

The information contained was obtained from various public sources believed to be reliable, but we do not guarantee its accuracy. Wasata Financial Securities makes no representations or warranties (express or implied) regarding the data and information provided and Wasata Financial Securities does not represent that the information content of this document is complete, or free from any error, not misleading, or fit for any particular purpose. This report document provides general information only. Neither the information nor any opinion expressed constitutes an offer or an invitation to make an offer, to buy or sell any securities or other investment products related to such securities or investments.

This report document contained is subject to change without prior notice. Wasata assumes no responsibility to update the information in this report document.



إعداد: دائرة المشورة بشأن الأوراق المالية


وساطة
WASATA
للأوراق المالية
FINANCIAL SECURITIES

+974 44498880

ramzi.qasmieh@Wasata.qa