



# التقرير اليومي لصافي التغير في نسب الملكية

جلسة 18 يونيو 2023

18-Jun												
الأجانب				دول مجلس التعاون				القطريين				رمز الشركة
التغير لآخر 20 جلسة	التغير لآخر 10 جلسات	التغير لآخر 5 جلسات	التغير اليومي	التغير لآخر 20 جلسة	التغير لآخر 10 جلسات	التغير لآخر 5 جلسات	التغير اليومي	التغير لآخر 20 جلسة	التغير لآخر 10 جلسات	التغير لآخر 5 جلسات	التغير اليومي	
-3,302,958	-1,092,616	-145,341	-153,223	181,382	88,710	2,905	0	3,121,576	1,008,923	142,436	153,223	QNBK
-5,379,190	-724,575	-959,359	-371,834	61,764	40,289	6,837	0	5,326,159	684,286	952,522	371,834	المصرف التجاري
-3,343,406	986,879	-2,007,775	111,188	17,868	-500	0	0	3,325,538	-986,379	2,007,775	-111,188	البنوك
-5,267,952	-2,941,739	-2,078,646	-164,273	-293,674	-144,678	-190,216	0	5,561,626	3,086,417	2,268,862	164,273	البنوك
-19,211	0	0	0	56	56	0	0	19,155	-56	0	0	الأهلي
-1,529,701	-621,127	-432,549	-36,374	12,000	0	0	0	1,517,701	621,127	432,549	36,374	الدولي
-40,641,743	-12,068,350	-5,401,376	-1,761,256	-439,641	-251,279	-50,756	1,123	41,081,384	12,319,629	5,452,132	1,760,133	الريان
94,533,343	12,512,811	6,543,097	1,008,129	-142,631	-5,000	0	0	-94,390,712	-12,507,811	-6,543,097	-1,008,129	دخان
-3,948,607	-629,789	-1,175,992	62,849	-603,733	-668,427	-600,171	10,000	4,552,340	1,298,216	1,776,163	-72,849	الأول
4,783,106	5,259,380	6,112,181	1,459,429	-503,327	117,427	-11,011	96,512	-4,279,779	-5,376,807	-6,101,170	-1,555,941	الإجارة
651,183	-1,287,494	-977,390	-1,226,351	-153,807	-51,623	0	0	-497,376	1,339,117	977,390	1,226,351	دلالة
284,386	-800,084	-109,021	-22,667	-25,223	87,404	103,776	178,692	-259,163	712,680	5,245	-156,025	قطر وعمان
491,678	-134,723	-23,011	183,125	158,199	158,419	155,895	-15,252	-649,877	-23,696	-132,884	-167,873	إنماء
25,082	2,664	-3,468	-2,042	0	0	0	0	-25,082	-2,664	3,468	2,042	زاد
1,208,154	-36,001	1,527,857	1,067,448	-641,510	59,407	-73,532	0	-566,644	-23,406	-1,454,325	-1,067,448	الطبية
543,340	2,018,076	2,666,977	1,981,872	980,655	-437,969	-560,684	-25,078	-1,523,995	-1,580,107	-2,106,293	-1,956,794	السلام
5,701,803	638,162	1,181,538	2,764,305	21,072	-110,368	101,022	1,022	-5,722,875	-527,794	-1,282,560	-2,765,327	بلدنا
432,378	384,039	-51,896	9,677	-160	-160	0	0	-432,218	-383,879	51,896	-9,677	الرعاية
18,400	-1,950	0	0	0	0	0	0	-18,400	1,950	0	0	السينما
-767,157	-174,231	-150,840	123,114	3,698	3,698	2,198	0	763,459	170,533	148,642	-123,114	وقود
1,643,644	1,096,252	642,384	95,482	-277,852	-449,026	-36,671	-43,211	-1,365,792	-647,226	-605,713	-52,271	ودام
75,860	-262,339	92,765	-16,150	55,241	4,496	3,355	0	-131,101	257,843	-96,120	16,150	المناعي
-230,254	-216,538	-184,185	10,410	115	390	690	0	230,139	216,148	183,495	-10,410	الميرة
211,096	179,619	139,477	60,000	20,000	20,000	11,653	10,653	-231,096	-199,619	-151,130	-70,653	التحويلية
-274,651	-60,859	22,369	1,383	107,436	0	0	0	167,215	60,859	-22,369	-1,383	الإسمنت

18-Jun				دول مجلس التعاون				القطريين				رمز الشركة
الأجانب												
التغير لآخر 20 جلسة	التغير لآخر 10 جلسات	التغير لآخر 5 جلسات	التغير اليومي	التغير لآخر 20 جلسة	التغير لآخر 10 جلسات	التغير لآخر 5 جلسات	التغير اليومي	التغير لآخر 20 جلسة	التغير لآخر 10 جلسات	التغير لآخر 5 جلسات	التغير اليومي	
-10,758,265	-6,334,467	-1,929,792	-201,135	-122,029	-23,676	19,594	22,579	10,880,294	6,355,938	1,910,198	178,556	صناعات
-809,802	-1,385,036	-552,111	-96,122	22,628	-15,653	-38,222	0	787,174	1,400,689	590,333	96,122	المستثمرين
630,552	572,112	250,335	73,205	11,298	11,298	1,000	1,000	-641,850	-591,350	-253,038	-74,205	كهرباء وماء
-16,070,269	-222,616	355,933	-50,176	271,048	0	0	0	15,799,221	222,616	-355,933	50,176	أعمال
286,192	2,053,701	1,387,436	455,819	134,426	-6,123	-22,648	-80,000	-420,618	-2,047,578	-1,381,304	-375,819	الخليج د
-10,054,678	-4,196,830	-5,447,176	130,456	151,583	100,500	80,000	30,000	9,937,033	4,096,330	5,367,176	-160,456	مسيحيد
-10,605,588	-2,906,350	-2,491,234	335,924	109,488	37,231	55,511	68,950	10,496,100	2,869,119	2,435,723	-404,874	استثمار
-1,940,998	-4,913,646	-3,503,960	975,307	348,256	408,822	239,653	-26,817	1,652,505	4,504,824	3,324,070	-948,490	قامكو
-1,755,135	3,648,162	1,430,749	-13,793	0	-100,000	-62,000	0	1,755,135	-3,548,162	-1,368,749	13,793	قطر ت
-280,138	-84,760	-16,023	0	0	-1,914	0	0	280,138	86,674	16,023	0	الدوحة ت
183,534	-14,997	-5,998	0	-10,500	-100	-100	0	-173,034	15,097	6,098	0	العامه
58,105	443,736	-160,919	-102,632	-66,455	-19,651	31,106	0	8,350	-424,085	129,813	102,632	التكافلي
24,659	30,692	26,439	26,000	0	0	0	0	-24,659	-30,692	-26,439	-26,000	الإسلامية ت
-24,614	103	-1,061	1,600	3,260	3,000	3,000	0	21,354	-3,103	-1,939	-1,600	بيمة
48,653	42,887	12,676	1,500	0	0	0	0	-48,653	-42,887	-12,676	-1,500	QLMI
3,442,888	3,337,699	2,530,361	233,867	692,637	304,656	-28,579	0	-4,135,525	-3,642,355	-2,501,782	-233,867	المتحدة
-13,407,254	-1,156,378	-1,694,564	-754,891	173,214	88,299	2,369	0	13,234,040	1,068,079	1,692,195	754,891	بروة
-1,312,821	1,586,349	2,564,082	2,257,808	-76,252	146,114	126,611	-106,019	1,389,073	-1,732,463	-2,690,693	-2,151,789	إزدان
-4,248,819	3,079,210	1,485,032	-4,066,603	214,027	76,440	154,732	158,864	4,034,792	-3,155,650	-1,639,764	3,907,739	مزايا
2,363,318	550,948	180,112	65,103	132,188	-21,546	-10,580	0	-2,486,080	-529,402	-160,106	-65,103	Ooredoo
13,243,123	4,781,989	4,080,199	2,536,368	-98,891	-45,553	-56,911	0	-13,144,232	-4,736,436	-4,023,288	-2,536,368	فودافون
445,923	-1,185,931	-1,316,729	42,170	0	0	0	0	-445,923	1,185,931	1,316,729	-42,170	الملاحة
-97,417	-1,090,022	-670,878	-23,639	28,724	8,820	8,820	0	68,693	1,081,202	662,058	23,639	مخازن
14,175,609	8,730,406	8,106,830	2,345,756	-580,145	-210,930	-138,030	0	-13,595,464	-8,519,476	-7,968,800	-2,345,756	ناقلات

## قيم التداول حسب الجنسية للجلسة الماضية

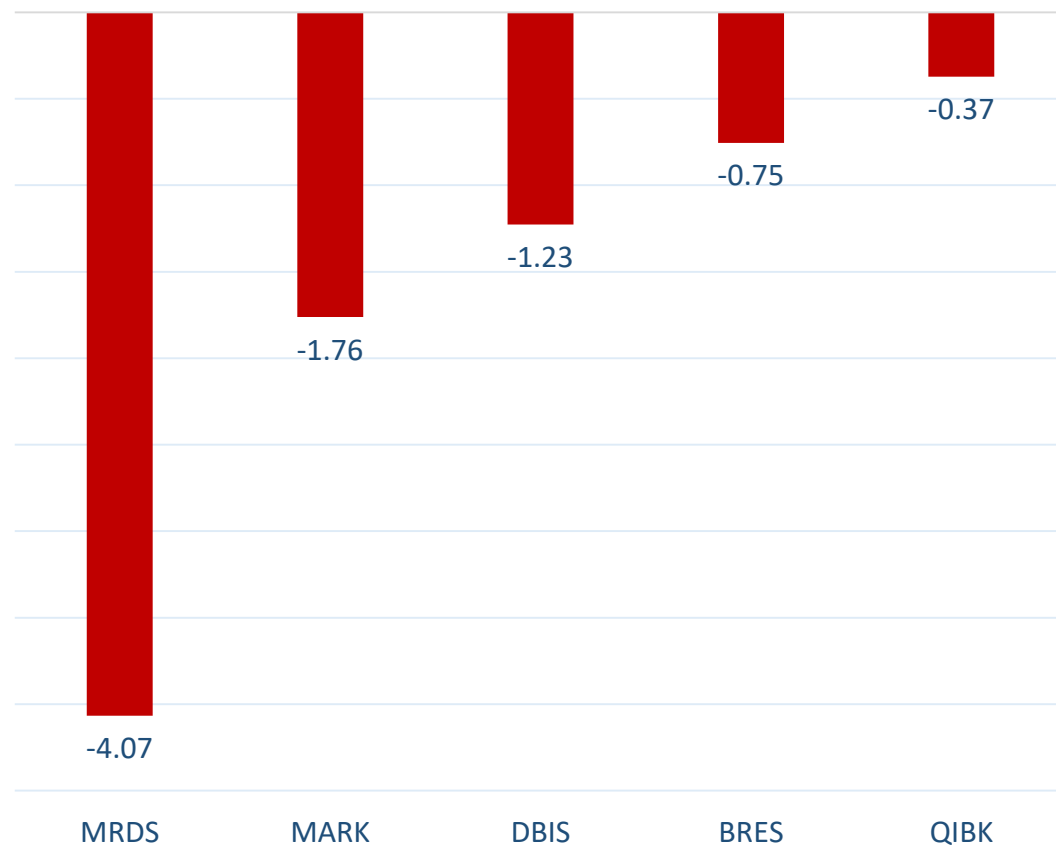
الجنسية	قيم الشراء	قيم البيع	الفرق
قطريون	371.09	384.37	-13.28
خليجيون	32.50	15.84	16.66
عرب	79.15	65.23	13.93
أجانب	50.39	67.70	-17.31
المجموع	533.14	533.14	0.00

القيمة بالمليون ريال

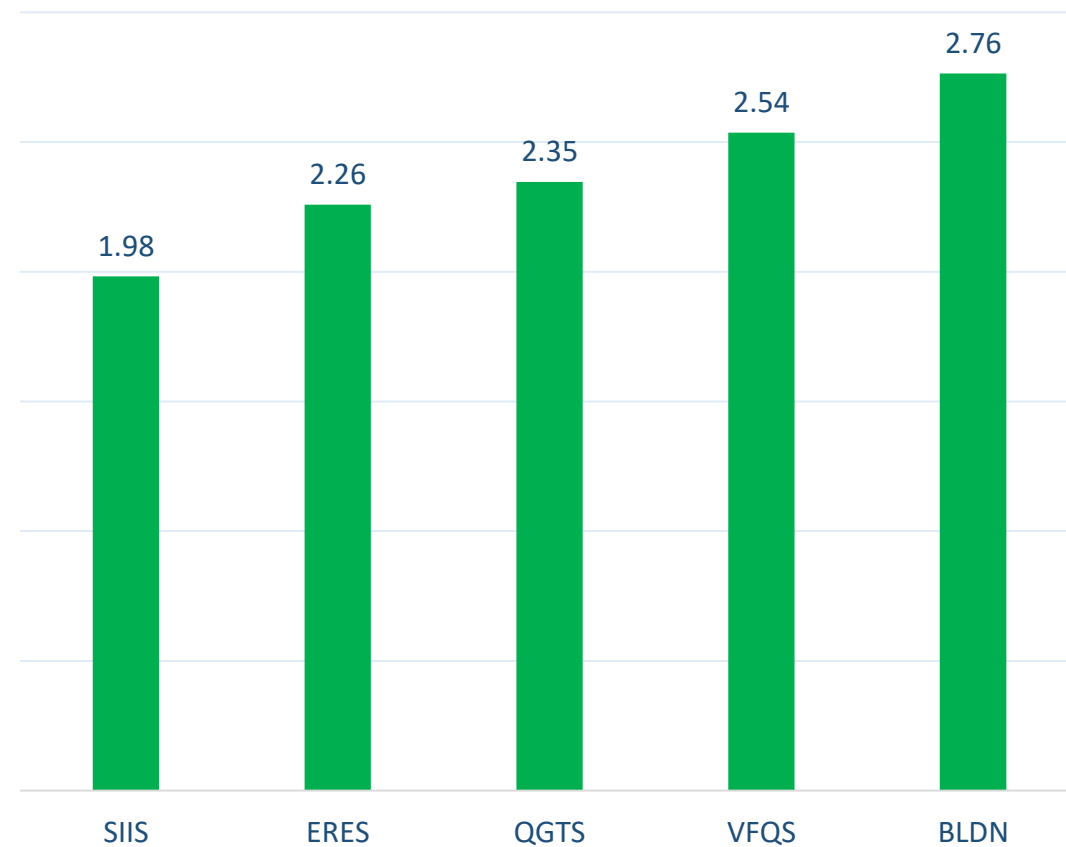
## نسب التداول حسب الجنسية للجلسة الماضية

الجنسية	نسبة الشراء	نسبة البيع	الفرق
قطريون	69.61%	72.10%	-2.49%
خليجيون	6.10%	2.97%	3.13%
عرب	14.85%	12.23%	2.61%
أجانب	9.45%	12.70%	-3.25%

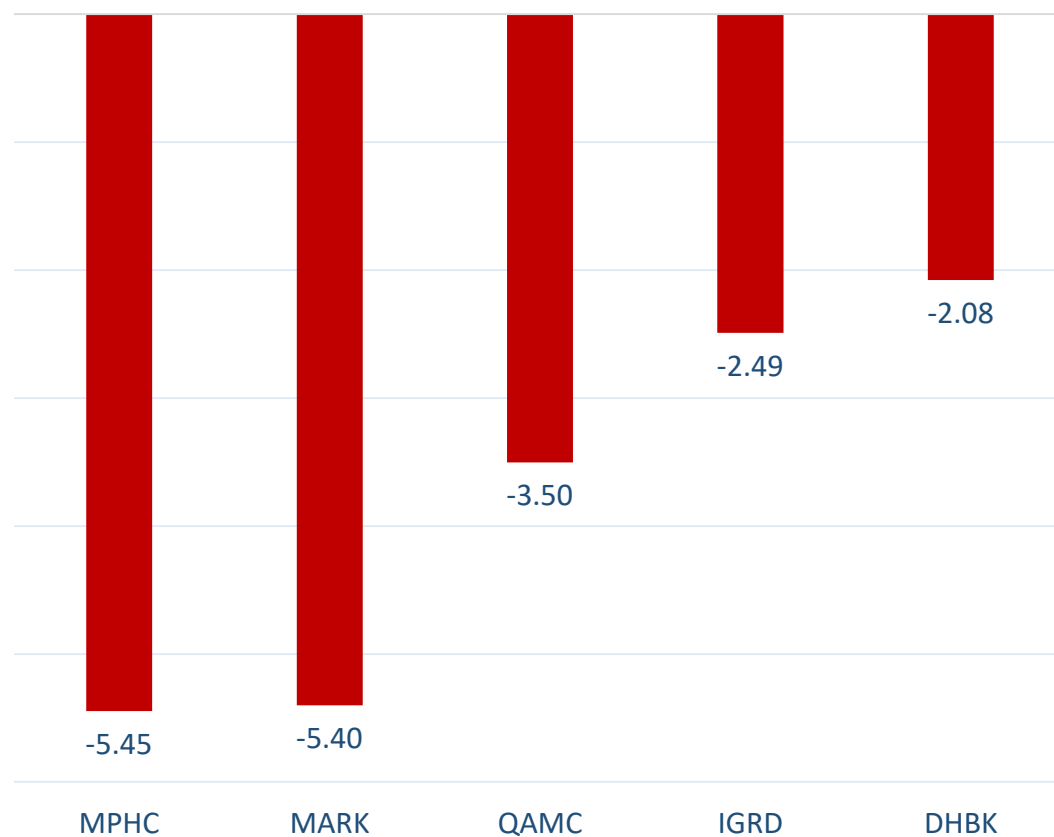
أكثر 5 شركات بيعاً (بالصافي) من الأجانب لآخر جلسة



أكثر 5 شركات شراءً (بالصافي) من الأجانب لآخر جلسة



أكثر 5 شركات بيعاً (بالصافي) من الأجانب لآخر 5 جلسات



بالمليون سهم

أكثر 5 شركات شراءً (بالصافي) من الأجانب لآخر 5 جلسات



بالمليون سهم

## تعريفات

- الأرقام تمثل التغير بعدد الأسهم.
- التغير اليومي : صافي التغير بين جلستي تداول 18 و 15 يونيو
- التغير لآخر 5 جلسات: مجموع صافي التغير اليومي لآخر 5 جلسات.
- التغير لآخر 10 جلسة: مجموع صافي التغير اليومي لآخر 10 جلسة.
- التغير لآخر 20 جلسة: مجموع صافي التغير اليومي لآخر 20 جلسة.

### **DISCLAIMER:**

The information contained was obtained from various public sources believed to be reliable, but we do not guarantee its accuracy. Wasata Financial Securities makes no representations or warranties (express or implied) regarding the data and information provided and Wasata Financial Securities does not represent that the information content of this document is complete, or free from any error, not misleading, or fit for any particular purpose. This report document provides general information only. Neither the information nor any opinion expressed constitutes an offer or an invitation to make an offer, to buy or sell any securities or other investment products related to such securities or investments.

This report document contained is subject to change without prior notice. Wasata assumes no responsibility to update the information in this report document.





إعداد: دائرة المشورة بشأن الأوراق المالية

  
للأوراق المالية  
FINANCIAL SECURITIES

+974 44498880

ramzi.qasmieh@Wasata.qa