



التقرير اليومي لصافي التغير في نسب الملكية

جلسة 21 يونيو 2023

21-Jun				دول مجلس التعاون				القطريين				رمز الشركة
الأجانب				دول مجلس التعاون				القطريين				
التغير لآخر 20 جلسة	التغير لآخر 10 جلسات	التغير لآخر 5 جلسات	التغير اليومي	التغير لآخر 20 جلسة	التغير لآخر 10 جلسات	التغير لآخر 5 جلسات	التغير اليومي	التغير لآخر 20 جلسة	التغير لآخر 10 جلسات	التغير لآخر 5 جلسات	التغير اليومي	
-651,473	1,850,819	1,891,455	1,409,836	189,056	23,055	17,251	16,700	462,417	-1,873,874	-1,908,706	-1,426,536	QNBK
-2,178,531	505,061	1,319,441	948,651	73,764	61,650	23,853	10,000	2,104,767	-566,711	-1,343,294	-958,651	المصرف التجاري
-2,260,150	-1,312,662	-718,516	399,296	35,596	34,200	34,200	17,100	2,224,554	1,278,462	684,316	-416,396	الدوحة ب
-5,462,096	-4,192,386	-2,225,968	-444,496	-97,465	-163,992	-148,317	-32,131	5,559,561	4,356,378	2,374,285	476,627	الأهلي
-14,211	0	0	0	56	0	0	0	14,155	0	0	0	الدولي
-424,834	105,434	41,274	113,909	12,000	0	0	0	412,834	-105,434	-41,274	-113,909	الريان
-35,228,662	-9,543,996	-1,156,477	-640,015	-141,060	-168,898	-56,807	25,633	35,369,722	9,712,894	1,213,284	614,382	دخان
89,597,485	13,483,051	8,849,351	1,239,560	-61,043	0	0	0	-89,536,442	-13,483,051	-8,849,351	-1,239,560	الأول
-3,881,555	-1,427,552	-1,784,014	-252,929	-532,733	-529,171	28,963	34,500	4,414,288	1,956,723	1,755,051	218,429	الإجارة
2,693,609	-68,070	1,602,105	-825,790	-192,799	123,666	155,230	0	-2,500,810	-55,596	-1,757,335	825,790	دلالة
843,604	-367,251	-750,005	1,927	-126,420	-244	0	0	-717,184	367,495	750,005	-1,927	قطر وعمان
-1,350,168	-1,136,749	-1,684,465	-603,653	-516,024	-83,024	-30,711	-76,884	1,866,192	1,219,773	1,715,176	680,537	إنماء
204,166	273,376	268,577	-29,104	6,945	139,504	155,471	0	-211,111	-412,880	-424,048	29,104	زاد
34,694	-4,681	-2,562	-220	3,000	3,000	3,000	0	-37,694	1,681	-438	220	الطبية
45,958	-272,230	-1,866,941	-351,551	-204,612	-278,106	-169,476	-30,839	158,654	550,336	2,036,417	382,390	السلام
-3,232,140	-1,908,513	-4,220,909	-2,228,224	-353,850	-371,827	-132,534	112,905	3,585,990	2,280,340	4,353,443	2,115,319	بلدنا
1,159,260	-214,601	-1,389,495	-321,308	204,322	253,272	254,272	153,250	-1,363,582	-38,671	1,135,223	168,058	الرعاية
427,097	12,231	22,722	-1,950	-160	0	0	0	-426,937	-12,231	-22,722	1,950	السيئما
7,684	-2,536	-586	-586	0	0	0	0	-7,684	2,536	586	586	وقود
-206,950	510,869	812,883	104,755	3,698	2,698	960	0	203,252	-513,567	-813,843	-104,755	ودام
2,661,540	1,581,818	1,098,516	-461,209	10,549	-156,092	-39,207	4,004	-2,672,089	-1,425,726	-1,059,309	457,205	المناعي
-595,032	-382,986	-11,395	-63,565	102,777	66,820	62,465	62,798	492,255	316,166	-51,070	767	الميرة
-280,113	-188,961	-177,778	-1,059	265	690	690	0	279,848	188,271	177,088	1,059	التحويلية
151,389	190,902	85,969	27,000	78,924	78,924	69,577	55,494	-230,313	-269,826	-155,546	-82,494	الإسمنت
-358,140	-120,960	-73,179	-8,296	149,040	49,000	49,000	24,500	209,100	71,960	24,179	-16,204	

21-Jun				دول مجلس التعاون				القطريين				رمز الشركة
الأجانب												
التغير لآخر 20 جلسة	التغير لآخر 10 جلسات	التغير لآخر 5 جلسات	التغير اليومي	التغير لآخر 20 جلسة	التغير لآخر 10 جلسات	التغير لآخر 5 جلسات	التغير اليومي	التغير لآخر 20 جلسة	التغير لآخر 10 جلسات	التغير لآخر 5 جلسات	التغير اليومي	
-10,219,162	-861,768	-287,288	394,594	-234,695	-118,258	-97,392	-91,152	10,453,857	980,026	384,680	-303,442	صناعات
-1,946,456	-1,524,943	-1,164,076	-268,919	-115,023	-13,222	-34,222	0	2,061,479	1,538,165	1,198,298	268,919	المستثمرين
737,584	351,638	143,386	30,890	10,298	10,298	0	-1,000	-747,882	-361,936	-143,386	-29,890	كهرباء وماء
-11,425,162	453,359	33,887	-116,291	161,338	0	0	0	11,263,824	-453,359	-33,887	116,291	أعمال
5,930,240	1,476,867	-581,236	-1,286,085	66,508	-29,498	-110,150	-8,000	-5,996,748	-1,447,369	691,386	1,294,085	الخليج د
-8,040,379	-3,741,955	-2,680,744	281,898	156,729	100,000	80,000	0	7,883,650	3,641,955	2,600,744	-281,898	مسيحيد
-2,473,060	-908,602	1,995,502	288,034	-51,727	-101,090	20,472	12,598	2,524,787	1,009,692	-2,015,974	-300,632	إستثمار
-4,022,489	-1,997,489	-1,144,827	1,571,412	488,527	702,026	392,195	213,046	3,533,962	1,295,463	752,632	-1,784,458	قامكو
-183,928	1,959,838	449,874	-64,736	0	-139,301	0	0	183,928	-1,820,537	-449,874	64,736	قطر ت
107,514	39,798	66,593	76,550	-378,227	-380,141	-378,227	-378,227	270,713	340,343	311,634	301,677	الدوحة ت
178,484	-22,747	-17,749	0	-11,485	-1,085	-985	-985	-166,999	23,832	18,734	985	العامة
205,999	183,025	-213,591	95,491	-70,914	-15,484	-38,241	-15,000	-135,085	-167,541	251,832	-80,491	التكافلي
12,829	21,206	20,791	500	0	0	0	0	-12,829	-21,206	-20,791	-500	الإسلامية ت
-25,514	-302	2,783	-1,189	3,000	3,000	0	0	22,514	-2,698	-2,783	1,189	بيمة
141,211	115,311	98,656	80,479	0	0	0	0	-141,211	-115,311	-98,656	-80,479	QLMI
5,640,602	2,532,456	734,432	-848,396	784,559	51,712	100,000	100,000	-6,425,161	-2,584,168	-834,432	748,396	المتحدة
-15,894,863	-1,828,980	-1,367,993	-135,540	94,393	934	742	0	15,800,470	1,828,046	1,367,251	135,540	بروة
-7,757,878	-1,211,693	-940,197	-238,710	81,244	155,114	60,611	-10,000	7,676,634	1,056,579	879,586	248,710	إزدان
-759,237	-778,098	-3,195,571	-1,809,433	-208,789	207,613	150,267	-2,556	968,026	570,485	3,045,304	1,811,989	مزايا
1,389,351	511,083	569,536	-13,525	-167,507	-116,547	-120,673	-1	-1,221,844	-394,536	-448,863	13,526	Ooredoo
16,755,189	7,815,023	5,703,673	220,453	83,275	59,430	119,335	54,500	-16,838,464	-7,874,453	-5,823,008	-274,953	فودافون
-63	-1,637,330	-1,112,764	39,011	0	0	0	0	63	1,637,330	1,112,764	-39,011	الملاحة
-1,170,838	-1,461,514	-847,445	-461,351	8,820	8,820	0	0	1,162,018	1,452,694	847,445	461,351	مخازن
13,685,331	11,225,555	6,761,422	806,078	-416,277	-192,388	-61,858	-26,320	-13,269,054	-11,033,167	-6,699,564	-779,758	ناقلات

قيم التداول حسب الجنسية للجلسة الماضية

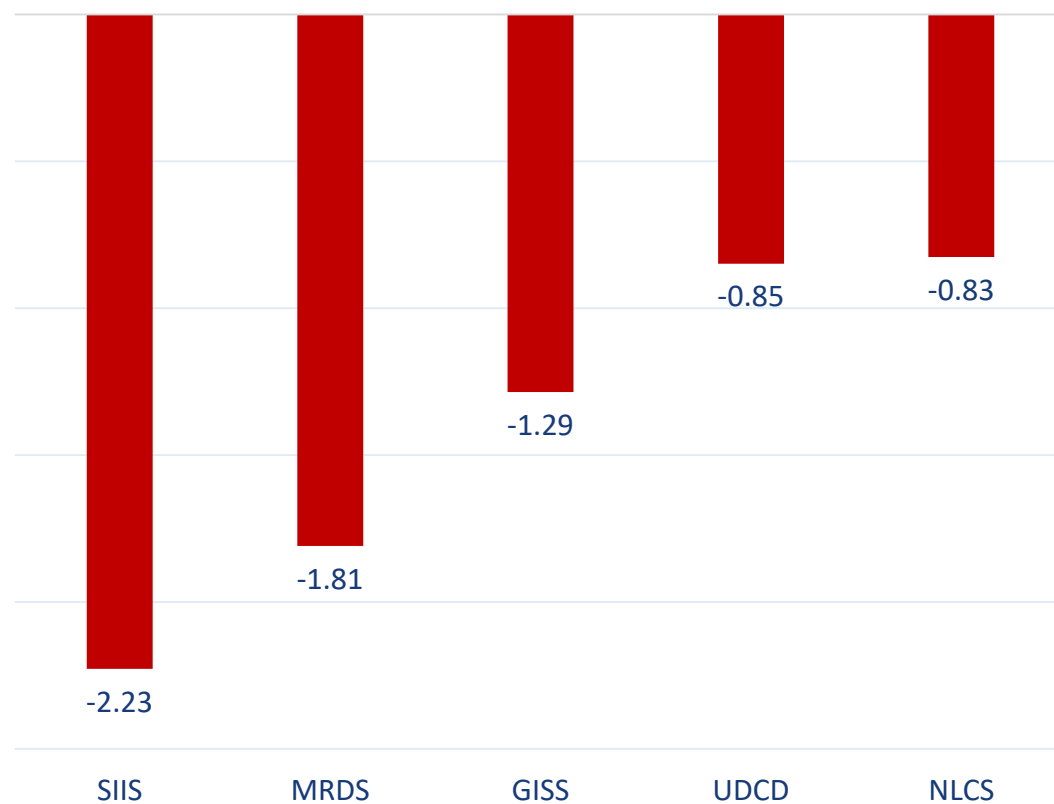
الجنسية	قيم الشراء	قيم البيع	الفرق
قطريون	326.01	367.33	-41.32
خليجيون	21.67	9.98	11.68
عرب	35.16	50.34	-15.18
أجانب	123.48	78.66	44.82
المجموع	506.31	506.31	0.00

القيمة بالمليون ريال

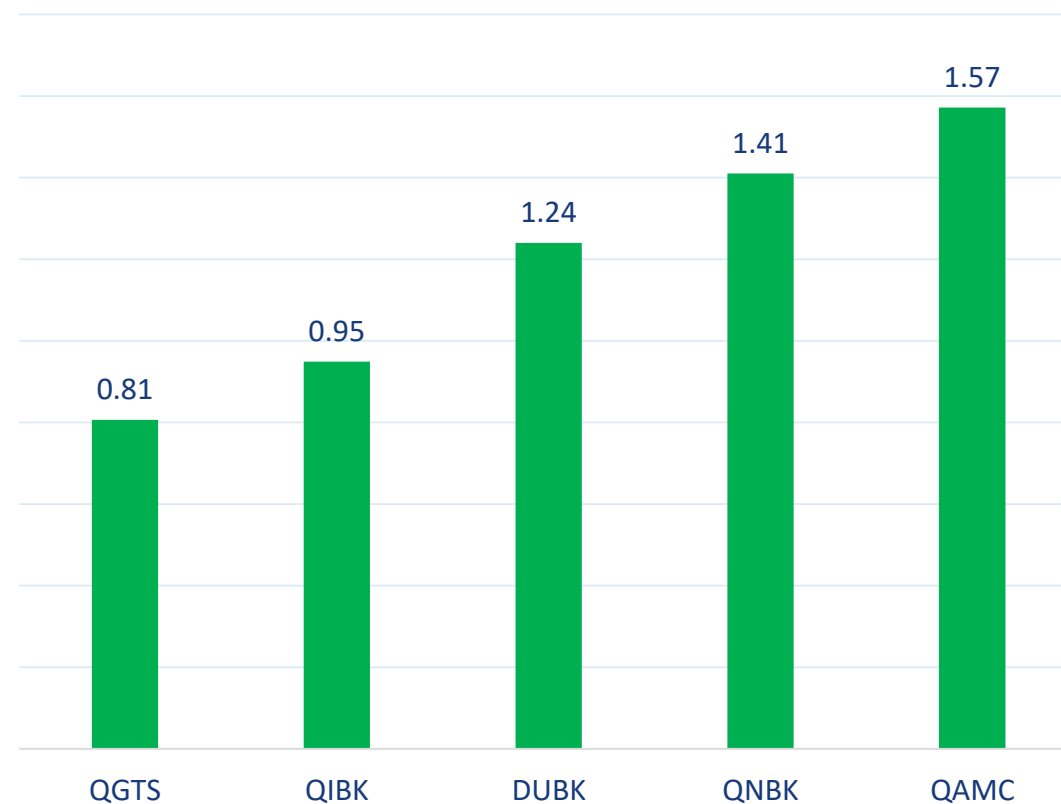
نسب التداول حسب الجنسية للجلسة الماضية

الفرق	نسبة البيع	نسبة الشراء	الجنسية
-8.16%	72.55%	64.39%	قطريون
2.31%	1.97%	4.28%	خليجيون
-3.00%	9.94%	6.94%	عرب
8.85%	15.54%	24.39%	أجانب

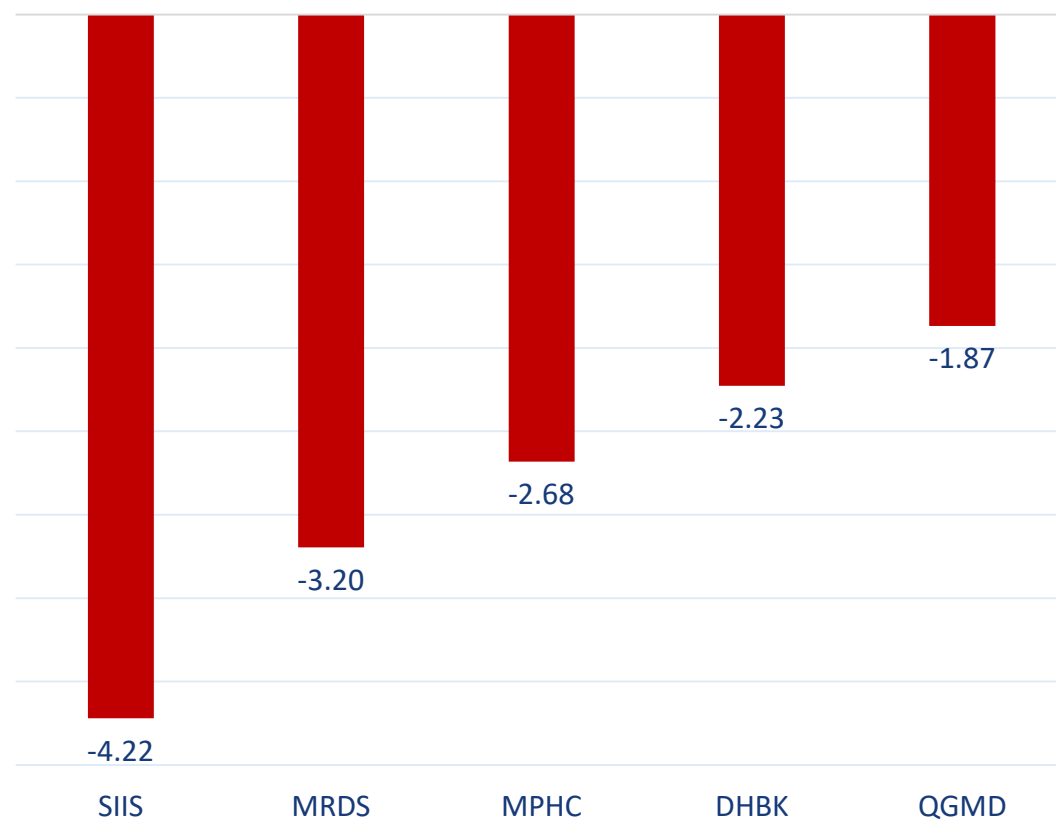
أكثر 5 شركات بيعاً (بالصافي) من الأجانب لآخر جلسة



أكثر 5 شركات شراءً (بالصافي) من الأجانب لآخر جلسة

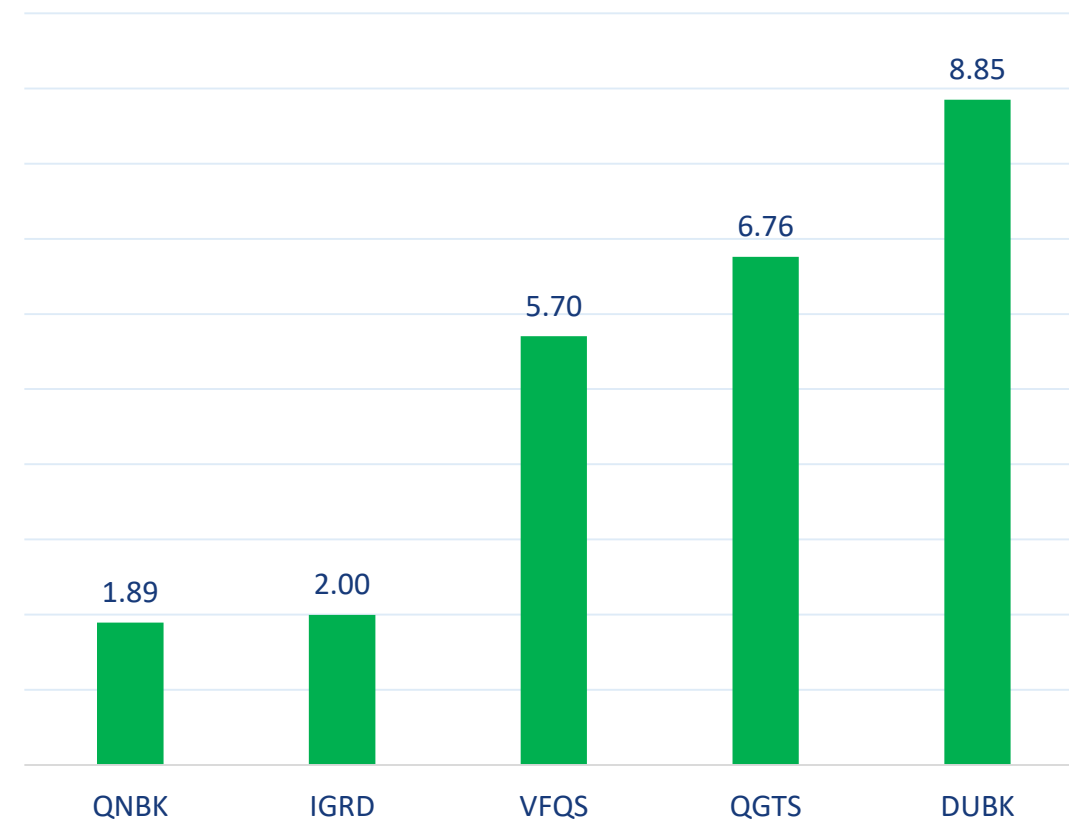


أكثر 5 شركات بيعاً (بالصافي) من الأجانب لآخر 5 جلسات



بالمليون سهم

أكثر 5 شركات شراءً (بالصافي) من الأجانب لآخر 5 جلسات



بالمليون سهم

تعريفات

- الأرقام تمثل التغير بعدد الأسهم.
- التغير اليومي : صافي التغير بين جلستي تداول 21 و 20 يونيو
- التغير لآخر 5 جلسات: مجموع صافي التغير اليومي لآخر 5 جلسات.
- التغير لآخر 10 جلسة: مجموع صافي التغير اليومي لآخر 10 جلسة.
- التغير لآخر 20 جلسة: مجموع صافي التغير اليومي لآخر 20 جلسة.

DISCLAIMER:

The information contained was obtained from various public sources believed to be reliable, but we do not guarantee its accuracy. Wasata Financial Securities makes no representations or warranties (express or implied) regarding the data and information provided and Wasata Financial Securities does not represent that the information content of this document is complete, or free from any error, not misleading, or fit for any particular purpose. This report document provides general information only. Neither the information nor any opinion expressed constitutes an offer or an invitation to make an offer, to buy or sell any securities or other investment products related to such securities or investments.

This report document contained is subject to change without prior notice. Wasata assumes no responsibility to update the information in this report document.



إعداد: دائرة المشورة بشأن الأوراق المالية


للأوراق المالية
FINANCIAL SECURITIES

+974 44498880

ramzi.qasmieh@Wasata.qa