



التقرير اليومي لصافي التغير في نسب الملكية

جلسة 25 يونيو 2023

25-Jun												رمز الشركة
الأجانب				دول مجلس التعاون				القطريين				
التغير لآخر 20 جلسة	التغير لآخر 10 جلسات	التغير لآخر 5 جلسات	التغير اليومي	التغير لآخر 20 جلسة	التغير لآخر 10 جلسات	التغير لآخر 5 جلسات	التغير اليومي	التغير لآخر 20 جلسة	التغير لآخر 10 جلسات	التغير لآخر 5 جلسات	التغير اليومي	
1,091,868	3,098,689	3,245,887	-442,657	174,356	40,521	37,616	10,000	-1,268,573	-3,141,067	-3,283,503	432,657	QNBK
-1,083,117	552,319	1,511,678	-293,569	66,255	30,803	23,966	50	1,013,652	-583,122	-1,535,644	293,519	المصرف
-1,248,260	-1,216,126	791,649	-59,182	69,746	68,350	68,350	17,050	1,178,514	1,147,776	-859,999	42,132	التجاري
-4,830,609	-3,840,554	-1,065,673	-80,319	145,151	125,935	316,151	50,000	4,685,458	3,714,619	749,522	30,319	الدوحة ب
-10,000	0	0	0	56	0	0	0	9,944	0	0	0	الأهلي
300,644	640,676	235,082	95,619	2,000	0	0	0	-302,644	-640,676	-235,082	-95,619	الدولي
-30,845,977	-4,688,770	760,168	-574,061	-249,176	-117,353	-66,597	-29,509	31,095,153	4,806,123	-693,571	603,570	الريان
86,948,990	11,678,270	5,135,173	76,535	-61,043	0	0	0	-86,887,947	-11,678,270	-5,135,173	-76,535	دخان
-4,193,856	-2,713,409	-1,537,417	-37,357	-558,058	-554,496	45,675	35,700	4,751,914	3,267,905	1,491,742	1,657	الأول
-214,797	4,606,361	-1,505,820	311,454	134,510	-31,031	-20,020	-62,808	80,287	-4,575,330	1,525,840	-248,646	الإجارة
271,296	-976,080	1,310	-26,704	-137,370	-30,000	-30,000	-30,000	-133,926	1,006,080	28,690	56,704	دلالة
-2,764,121	-2,410,601	-2,301,580	-125,650	-287,243	-186,738	-290,514	-76,664	3,051,364	2,597,339	2,592,094	202,314	قطر وعمان
-150,630	119,527	142,538	29,824	30,570	28,046	-127,849	-124,901	120,060	-147,573	-14,689	95,077	إنماء
34,691	-3,691	-223	-3	1,000	1,000	1,000	-2,000	-35,691	2,691	-777	2,003	زاد
-316,212	248,577	-1,279,280	437,642	232,129	89,764	163,296	108,819	84,083	-338,341	1,115,984	-546,461	الطبية
-7,764,173	-4,668,359	-7,335,336	-1,590,254	-121,993	-427,759	132,925	-14,349	7,886,166	5,096,118	7,202,411	1,604,603	السلام
1,913,116	1,125,785	-2,721,945	1,045,576	200,433	250,383	149,361	-5,000	-2,113,549	-1,376,168	2,572,584	-1,040,576	بلدنا
664,199	1,059	52,955	22,752	-160	0	0	0	-664,039	-1,059	-52,955	-22,752	الرعاية
10,254	2,984	2,984	0	0	0	0	0	-10,254	-2,984	-2,984	0	السينما
126,147	554,634	1,017,113	37,168	3,698	2,198	0	0	-129,845	-596,211	-1,017,113	-37,168	وقود
1,890,351	1,156,803	514,419	519,889	-293,389	-33,037	3,634	0	-1,596,962	-1,123,766	-518,053	-519,889	ودام
-334,026	114,866	22,101	55,241	207,086	221,129	217,774	153,367	126,940	-335,995	-239,875	-208,608	المناعي
-275,364	-185,539	-1,354	7,944	265	690	0	0	275,099	184,849	1,354	-7,944	الميرة
130,204	81,046	-58,431	-59,400	100,000	91,653	80,000	0	-230,204	-172,699	-21,569	59,400	التحويلية
-202,023	-56,716	-79,085	-62,800	118,500	98,500	98,500	25,000	83,523	-41,784	-19,415	37,800	الإسمنت

25-Jun				دول مجلس التعاون				القطريين				رمز الشركة
الأجانب				دول مجلس التعاون				القطريين				
التغير لآخر 20 جلسة	التغير لآخر 10 جلسات	التغير لآخر 5 جلسات	التغير اليومي	التغير لآخر 20 جلسة	التغير لآخر 10 جلسات	التغير لآخر 5 جلسات	التغير اليومي	التغير لآخر 20 جلسة	التغير لآخر 10 جلسات	التغير لآخر 5 جلسات	التغير اليومي	
-10,147,233	-1,463,331	240,503	-526,171	-216,149	-74,870	-94,464	9,000	10,363,382	1,538,201	-146,039	517,171	صناعات
-2,546,586	-1,789,828	-1,237,717	26,621	-4,510	-47,222	-9,000	0	2,551,096	1,837,050	1,246,717	-26,621	المستثمرين
608,433	189,987	-60,348	-51,779	10,298	0	-1,000	0	-618,731	-191,690	61,348	51,779	كهرباء وماء
-10,863,087	-58,206	-414,139	8,457	105,000	0	0	0	10,758,087	58,206	414,139	-8,457	أعمال
1,285,690	-362,924	-1,766,876	-526,132	51,508	-45,648	-23,000	-15,000	-1,337,198	408,572	1,789,876	541,132	الخليج د
-6,656,661	-4,384,989	1,062,187	-137,953	94,447	26,247	-53,753	-14,503	6,562,214	4,358,742	-1,008,434	152,456	مسيحيد
-2,682,678	-1,881,285	609,949	-888,593	-25,385	7,033	-48,478	0	2,708,063	1,874,252	-561,471	888,593	استثمار
1,438,990	2,333,368	5,897,091	-4,524,574	1,151,039	1,114,929	875,276	-31,009	-2,590,029	-3,448,297	-6,772,367	4,555,583	قامكو
2,198,159	1,826,905	396,156	-88,325	-138,000	-167,000	-105,000	0	-2,060,159	-1,659,905	-291,156	88,325	قطر ت
129,859	71,772	87,795	-19,505	-391,427	-391,427	-391,427	21,800	261,568	319,655	303,632	-2,295	الدوحة ت
167,321	-22,748	-16,750	0	-11,485	-1,085	-985	0	-155,836	23,833	17,735	0	العامة
496,429	41,054	201,973	86,499	-67,446	-16,689	-47,795	0	-428,983	-24,365	-154,178	-86,499	التكافلي
36,024	47,230	20,791	-293	0	0	0	0	-36,024	-47,230	-20,791	293	الإسلامية ت
-2,396	-3,817	-2,756	-1,600	3,000	3,000	0	0	-604	817	2,756	1,600	بيمة
664,403	625,768	613,092	413,882	26,275	26,275	26,275	26,275	-690,678	-652,043	-639,367	-440,157	QLMI
6,692,066	3,538,581	1,008,220	1,174,119	884,559	171,421	200,000	0	-7,576,625	-3,710,002	-1,208,220	-1,174,119	المتحدة
-15,698,342	-2,899,802	-1,119,993	213,238	70,452	-26,683	-29,052	-15,000	15,627,890	2,926,485	1,149,045	-198,238	بروة
-9,456,466	-2,200,008	-3,085,618	1,131,045	152,455	350,611	224,000	200,000	9,304,011	1,849,397	2,861,618	-1,331,045	إزدان
474,690	4,738,968	3,253,936	34,060	744,736	303,504	148,772	100,000	-1,219,426	-5,042,472	-3,402,708	-134,060	مزايا
8,000	665,503	438,607	-92,263	-136,547	-115,581	-105,001	0	128,547	-549,922	-333,606	92,263	Ooredoo
17,263,379	9,470,511	5,011,346	1,326,944	197,269	185,911	242,822	54,000	-17,460,648	-9,656,422	-5,254,168	-1,380,944	فودافون
-650,365	-1,374,860	-72,073	-182,999	0	0	0	0	650,365	1,374,860	72,073	182,999	الملاحة
-1,757,476	-1,864,490	-1,263,626	-112,579	8,838	8,838	18	18	1,748,638	1,855,652	1,263,608	112,561	مخازن
13,507,861	11,899,297	3,392,003	586,190	-434,058	-224,018	-85,988	7,440	-13,073,803	-11,675,279	-3,306,015	-593,630	نقلات

قيم التداول حسب الجنسية للجلسة الماضية

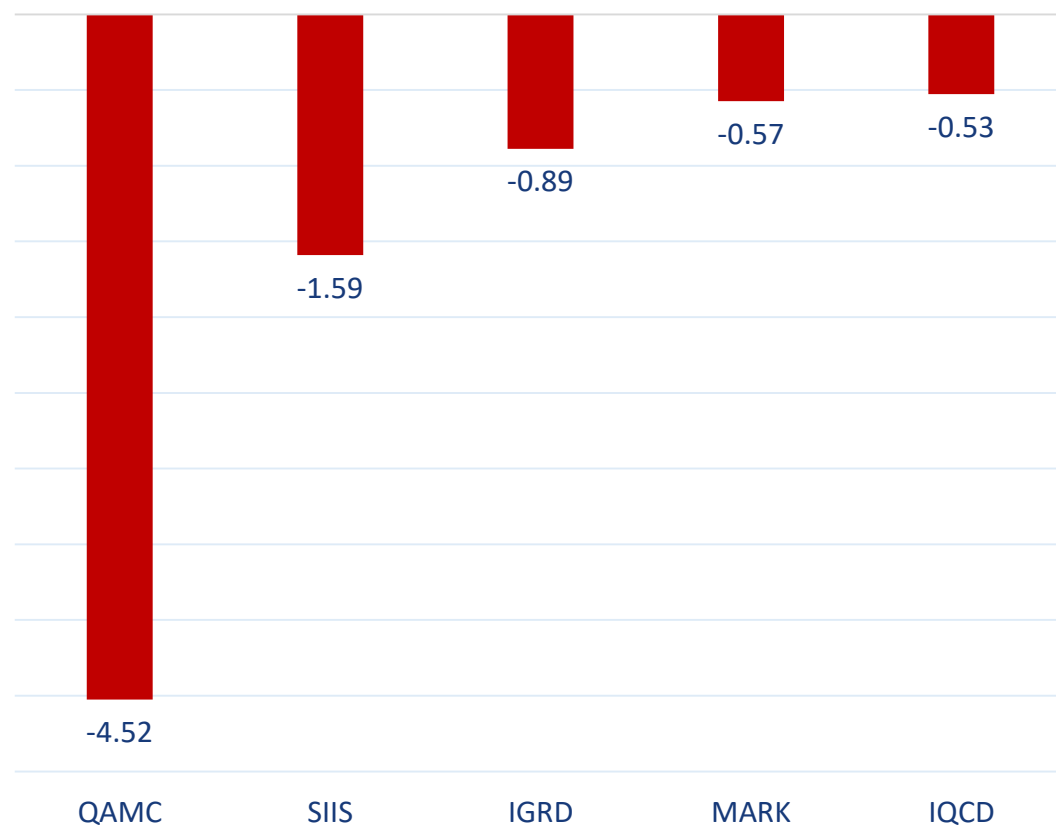
الفرق	قيم البيع	قيم الشراء	الجنسية
26.04	235.50	261.54	قطريون
2.26	6.19	8.45	خليجيون
-8.12	57.97	49.85	عرب
-20.18	40.65	20.46	أجانب
0.00	340.31	340.31	المجموع

القيمة بالمليون ريال

نسب التداول حسب الجنسية للجلسة الماضية

الجنسية	نسبة الشراء	نسبة البيع	الفرق
قطريون	76.86%	69.20%	7.65%
خليجيون	2.48%	1.82%	0.66%
عرب	14.65%	17.04%	-2.39%
أجانب	6.01%	11.94%	-5.93%

أكثر 5 شركات بيعاً (بالصافي) من الأجانب لآخر جلسة



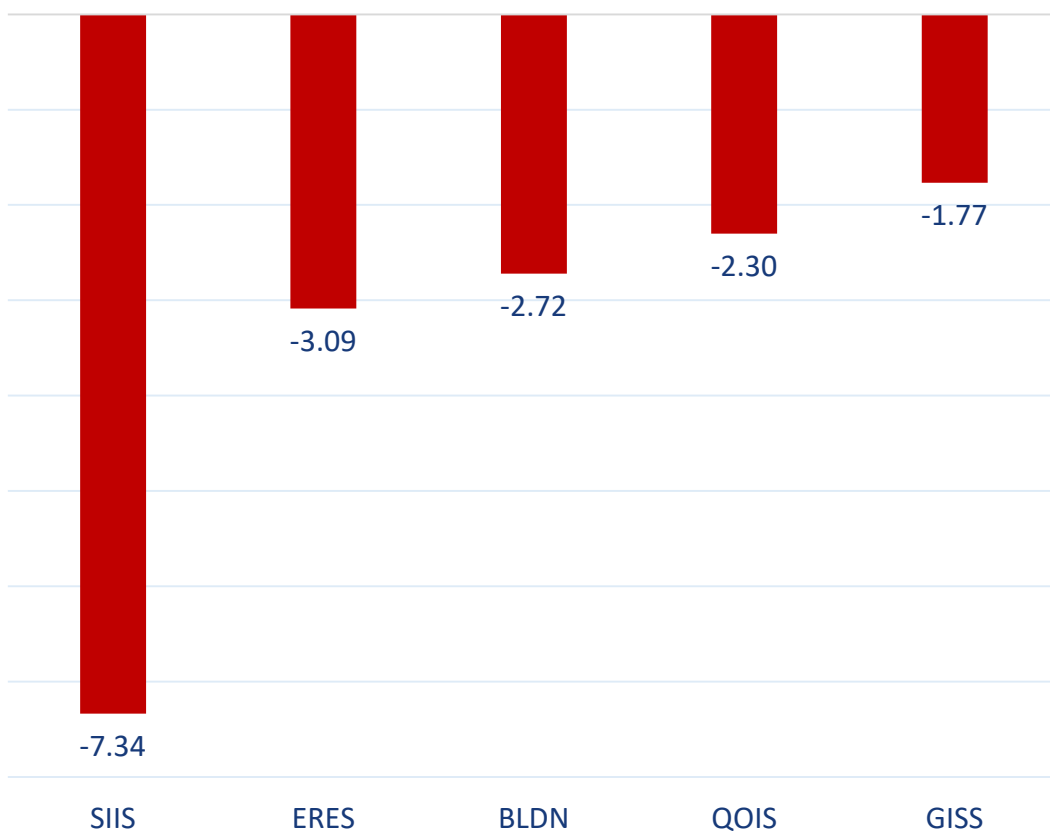
بالمليون سهم

أكثر 5 شركات شراءً (بالصافي) من الأجانب لآخر جلسة



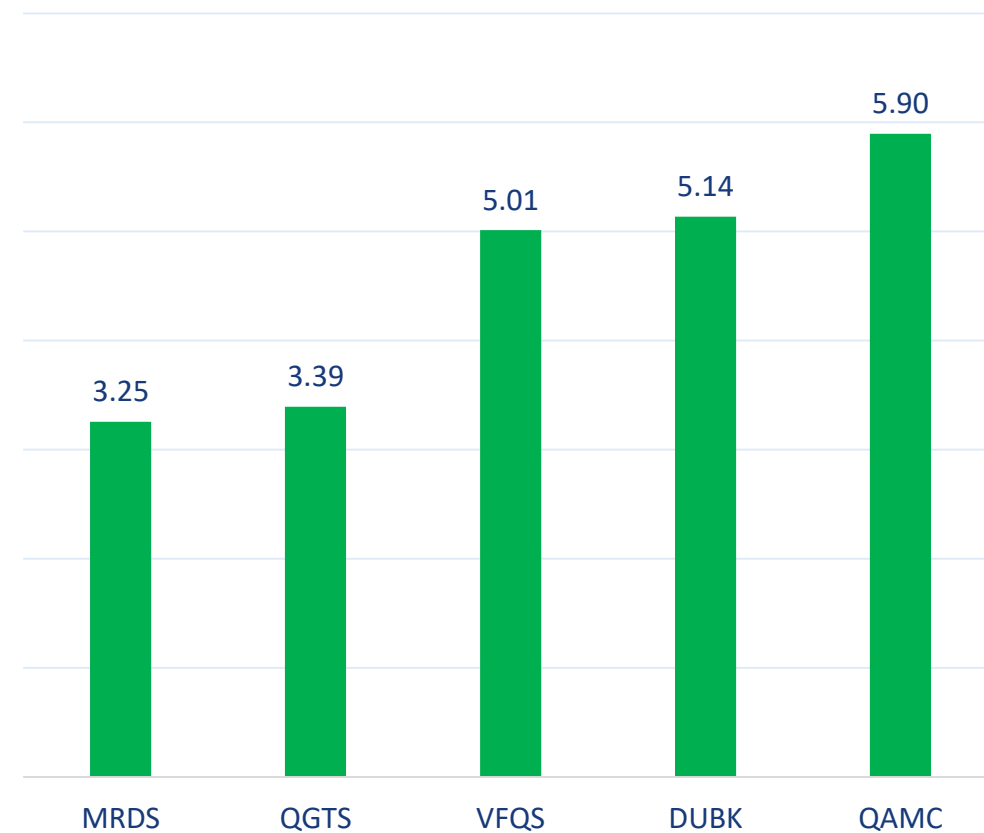
بالمليون سهم

أكثر 5 شركات بيعاً (بالصافي) من الأجانب لآخر 5 جلسات



بالمليون سهم

أكثر 5 شركات شراءً (بالصافي) من الأجانب لآخر 5 جلسات



بالمليون سهم

تعريفات

- الأرقام تمثل التغير بعدد الأسهم.
- التغير اليومي : صافي التغير بين جلستي تداول 25 و 22 يونيو
- التغير لآخر 5 جلسات: مجموع صافي التغير اليومي لآخر 5 جلسات.
- التغير لآخر 10 جلسة: مجموع صافي التغير اليومي لآخر 10 جلسة.
- التغير لآخر 20 جلسة: مجموع صافي التغير اليومي لآخر 20 جلسة.

DISCLAIMER:

The information contained was obtained from various public sources believed to be reliable, but we do not guarantee its accuracy. Wasata Financial Securities makes no representations or warranties (express or implied) regarding the data and information provided and Wasata Financial Securities does not represent that the information content of this document is complete, or free from any error, not misleading, or fit for any particular purpose. This report document provides general information only. Neither the information nor any opinion expressed constitutes an offer or an invitation to make an offer, to buy or sell any securities or other investment products related to such securities or investments.

This report document contained is subject to change without prior notice. Wasata assumes no responsibility to update the information in this report document.



إعداد: دائرة المشورة بشأن الأوراق المالية


للأوراق المالية
FINANCIAL SECURITIES

+974 44498880

ramzi.qasmieh@Wasata.qa